



EDITAL

CONCORRÊNCIA ELETRÔNICA C.E nº 032/2026 (90103)

CONTRATANTE:

SECRETARIA DO AGRONEGÓCIO E EMPREENDEDORISMO RURAL

OBJETO:

Contratação de empresa de engenharia para execução de obras e serviços de Construção de Campo de Futebol Society na localidade Alto Bonito do Município de Amarante- PI conforme condições, quantidades e exigências estabelecidas no Projeto Básico.

VALOR TOTAL DA CONTRATAÇÃO

R\$ 523.591,68 (Quinhentos e vinte e três mil quinhentos e noventa e um reais e sessenta e oito centavos).

DATA DA SESSÃO PÚBLICA

Dia 09/06/2026 às 10h (horário de Brasília)

CRITÉRIO DE JULGAMENTO:

MENOR PREÇO GLOBAL

MODO DE DISPUTA:

ABERTO

PREFERÊNCIA ME/EPP/EQUIPARADAS

NÃO

EDITAL DE LICITAÇÃO
CONCORRÊNCIA ELETRÔNICA C.E Nº 032/2026 (90103)
PROCESSO Nº 00317.001069/2025-53

O Estado do Piauí, através da Secretaria do Agronegócio e Empreendedorismo Rural do Estado do Piauí, CNPJ nº 33.691.623/0001-07, com sede no Parque de Exposições “Dirceu Arcoverde”, Rodovia 343 Km 10, CEP: 64.091-210, Gurupi – Teresina/PI, E-mail: cel.seagro@gmail.com, Teresina - Piauí, através do agente de contratação e da equipe de apoio, designados pela Portaria nº 119/2024 de 24 de outubro de 2024, torna público, para conhecimento dos interessados, que fará realizar licitação na modalidade CONCORRÊNCIA, na Forma Eletrônica, do tipo **MENOR PREÇO**, em conformidade com a Lei nº 14.133/2021, Decreto Estadual nº 21.872/2023 e as exigências estabelecidas neste Edital e seus Anexos.

SISTEMA ELETRÔNICO DE COMPRAS:

<https://www.gov.br/compras/pt-br>

CADASTRO ELETRÔNICO DE FORNECEDORES:

https://www.sead.pi.gov.br/?page_id=2687

PARTE GERAL

1. DISPOSIÇÕES PRELIMINARES

- 1.1. A abertura da presente licitação dar-se-á em sessão pública, conforme as informações constantes na **Parte Específica** deste Edital, que indicará o sistema eletrônico e cadastro eletrônico de fornecedores utilizados no certame, além de data, horário e local.
- 1.2. Não havendo expediente ou ocorrendo qualquer fato superveniente que impeça a realização do certame na data marcada, a sessão será automaticamente transferida para o primeiro dia útil subsequente, no mesmo horário e endereço eletrônico anteriormente estabelecidos, desde que não haja comunicação do Agente de contratação em contrário.

2. DAS DISPOSIÇÕES GERAIS SOBRE O OBJETO

- 2.1. O objeto da presente licitação é a escolha da proposta mais vantajosa para a execução do objeto descrito na **Parte Específica** deste Edital, conforme condições, quantidades e exigências estabelecidas neste Edital, na Minuta de Contrato (Anexo I), Planilha de Quantitativos e Custos Unitários (Anexo VIII), e Especificações Técnicas e Projeto / Termo de Referência (Anexo VIII), que integram o dossiê de informações sobre a licitação. Além das normas referidas, estará o adjudicatário do objeto da licitação obrigado a atender a todas as imposições da legislação relativas aos serviços a serem contratados.
- 2.2. A **Parte Específica** deste Edital definirá a forma de adjudicação do objeto, que poderá ser global ou dividida por itens ou lotes/grupos de itens.
- 2.3. Na **Parte Específica** deste Edital e no Projeto Básico / Termo de Referência em anexo constam o preço total da contratação, os preços unitários e globais estimados em relação a cada item ou os respectivos preços máximos aceitáveis, ressalvada a opção pelo caráter sigiloso dos valores.
 - 2.3.1. O BDI utilizado como referencial para o cálculo dos preços unitários, pela Contratante, encontra-se definido na **Parte Específica** deste Edital.
- 2.4. A **Parte Específica** deste Edital definirá o regime de execução aplicável ao futuro contrato decorrente deste certame.

2.5. Em caso de divergência entre as especificações do objeto descritas no site do sistema eletrônico utilizado no certame e as especificações técnicas constantes neste Edital e anexos, estas sempre prevalecerão.

2.6. A **Parte Específica** deste Edital irá definir se o presente certame irá adotar o Sistema de Registro de Preços e, caso positivo, a formação do cadastro de reserva ocorrerá na forma a seguir detalhada:

2.6.1. Será incluído na ata, na forma de anexo, o registro dos licitantes ou fornecedores que aceitarem cotar os bens ou serviços com preços iguais aos do adjudicatário na sequência da classificação da licitação e inclusão daqueles que mantiverem sua proposta original.

2.6.2. O registro a que se refere o subitem 2.6.1 tem por objetivo a formação de cadastro de reserva no caso de impossibilidade de atendimento pelo licitante vencedor, caso este não assine a ata ou tenha seu registro cancelado.

2.6.3. Se houver mais de um licitante na situação de que trata o item 2.6.1, serão ordenados conforme o critério combinado de valor de que trata o dispositivo e a classificação apresentada durante a fase competitiva.

2.6.4. A ordem de classificação dos licitantes ou fornecedores registrados na ata deverá ser respeitada nas contratações.

2.7. Caso seja adotado o Sistema de Registro de Preços, a Ata de Registro de Preços que vier anexa ao Edital irá dispor sobre:

2.7.1. órgãos gerenciador e participantes;

2.7.2. adesões;

2.7.3. preços registrados e respectivos reajustes;

2.7.4. vigência.

3. DAS CONDIÇÕES GERAIS DE PARTICIPAÇÃO

3.1. Poderão participar desta Concorrência os interessados cujo ramo de atividade seja compatível com o objeto desta licitação e que apresentem os documentos exigidos para habilitação.

3.1.1. Os interessados devem providenciar cadastro e senha no sistema de compras indicado no item 1.1 da **Parte Específica** deste Edital.

3.2. Será concedido tratamento favorecido para as microempresas e empresas de pequeno porte, para as sociedades cooperativas mencionadas no artigo 16 da Lei nº 14.133, de 2021, para o agricultor familiar, o produtor rural pessoa física e para o microempreendedor individual - MEI, nos limites previstos da Lei Complementar nº 123, de 2006.

3.2.1. A **Parte Específica** deste Edital irá definir se a participação no certame será ampla, restrita ou com cotas reservadas a microempresas, empresas de pequeno porte e equiparadas.

3.2.2. A obtenção do benefício a que se refere o subitem anterior fica limitada às microempresas e às empresas de pequeno porte que, no ano-calendário de realização da licitação, ainda não tenham celebrado contratos com a Administração Pública cujos valores somados extrapolem a receita bruta máxima admitida para fins de enquadramento como empresa de pequeno porte.

3.2.3. Nas contratações com prazo de vigência superior a 1 (um) ano, será considerado o valor anual do contrato na aplicação dos limites acima estabelecidos (art. 4º, §3º, da Lei nº 14.133/2021).

3.2.4. As referidas entidades deverão declarar-se como tal no início da sessão pública da Concorrência Eletrônica, sendo que a ausência de manifestação sobre o enquadramento, quando solicitado pelo sistema, implicará no decaimento do direito de reclamar, posteriormente, essa condição, no intuito de usufruir dos benefícios estabelecidos na legislação supracitada.



- 3.2.5. As Microempresas, Empresas de Pequeno Porte e equiparadas deverão encaminhar a documentação de habilitação, ainda que haja alguma restrição de regularidade fiscal e trabalhista, nos termos do art. 43, § 1º da LC nº 123, de 2006.
- 3.3. Caso a **Parte Específica** deste Edital permita a participação de empresas em consórcio, deverão ser observadas as seguintes normas:
- 3.3.1. Deverá ser comprovada a existência de compromisso público ou particular de constituição de consórcio, após declaração do vencedor, com indicação da empresa-líder que será representante das consorciadas perante a Administração.
- 3.3.2. A habilitação técnica, quando exigida, será feita por meio do somatório dos quantitativos de cada consorciado e, para efeito de habilitação econômico-financeira, quando exigida, será observado o somatório dos valores de cada consorciado.
- 3.3.3. Se o consórcio não for formado integralmente por microempresas ou empresas de pequeno porte e o edital exigir requisitos de habilitação econômico-financeira, poderá haver um acréscimo de 10% a 30% para o consórcio em relação ao valor exigido para os licitantes individuais, conforme definido no item 8.17.3.1 da **Parte Específica** deste Edital.
- 3.3.4. As empresas consorciadas não poderão participar, na mesma licitação, de mais de um consórcio ou isoladamente;
- 3.3.5. As empresas consorciadas serão solidariamente responsáveis pelas obrigações do consórcio nas fases de licitação e durante a vigência do contrato;
- 3.3.6. Antes da celebração do contrato, deverá ser promovida a constituição e o registro do consórcio, nos termos do compromisso referido no subitem 3.3.1.
- 3.4. Não poderão participar desta licitação:
- 3.4.1. Aquele que não atenda às condições deste Edital e seu(s) anexo(s);
- 3.4.2. Autor do anteprojeto, do projeto básico ou do projeto executivo, pessoa física ou jurídica, quando a licitação versar sobre serviços ou fornecimento de bens a ele relacionados;
- 3.4.3. Empresa, isoladamente ou em consórcio, responsável pela elaboração do projeto básico ou do projeto executivo, ou empresa da qual o autor do projeto seja dirigente, gerente, controlador, acionista ou detentor de mais de 5% (cinco por cento) do capital com direito a voto, responsável técnico ou subcontratado, quando a licitação versar sobre serviços ou fornecimento de bens a ela necessários;
- 3.4.4. Pessoa física ou jurídica que se encontre, ao tempo da licitação, impossibilitada de participar da licitação em decorrência de sanção que lhe foi imposta;
- 3.4.5. Aquele que mantenha vínculo de natureza técnica, comercial, econômica, financeira, trabalhista ou civil com dirigente do órgão ou entidade contratante ou com agente público que desempenhe função na licitação ou atue na fiscalização ou na gestão do contrato, ou que deles seja cônjuge, companheiro ou parente em linha reta, colateral ou por afinidade, até o terceiro grau;
- 3.4.6. Empresas controladoras, controladas ou coligadas, nos termos da Lei nº 6.404, de 15 de dezembro de 1976, concorrendo entre si;
- 3.4.7. Pessoa física ou jurídica que, nos 5 (cinco) anos anteriores à divulgação do edital, tenha sido condenada judicialmente, com trânsito em julgado, por exploração de trabalho infantil, por submissão de trabalhadores a condições análogas às de escravo ou por contratação de adolescentes nos casos vedados pela legislação trabalhista;
- 3.4.8. Agente público do órgão ou entidade licitante;
- 3.4.9. Organizações da Sociedade Civil de Interesse Público - OSCIP, atuando nessa condição;
- 3.4.10. Não poderá participar, direta ou indiretamente, da licitação ou da execução do contrato agente público do órgão ou entidade contratante, devendo ser observadas as situações que possam configurar conflito de interesses no exercício ou após o exercício do cargo ou emprego, nos

termos da legislação que disciplina a matéria, conforme § 1º do art. 9º da Lei n.º 14.133, de 2021.

- 3.4.11. Empresas e empresários cujas falências tenham sido declaradas, bem como as que se encontrem sob concurso de credores, em dissolução ou em liquidação;
- 3.4.12. Os interessados que estejam incluídos no Cadastro de Inadimplentes com Débitos na Dívida Ativa do Estado do Piauí – **CADIPI** – nos termos do artigo 6º da Lei nº 5.533, de 30 de dezembro de 2005;

3.5. O impedimento de que trata o item 3.4.4 será também aplicado ao licitante que atue em substituição a outra pessoa, física ou jurídica, com o intuito de burlar a efetividade da sanção a ela aplicada, inclusive a sua controladora, controlada ou coligada, desde que devidamente comprovado o ilícito ou a utilização fraudulenta da personalidade jurídica do licitante.

3.6. A critério da Administração e exclusivamente a seu serviço, o autor dos projetos e a empresa a que se referem os itens 3.4.2 e 3.4.3 poderão participar no apoio das atividades de planejamento da contratação, de execução da licitação ou de gestão do contrato, desde que sob supervisão exclusiva de agentes públicos do órgão ou entidade.

3.7. Equiparam-se aos autores do projeto as empresas integrantes do mesmo grupo econômico.

3.8. O disposto nos itens 3.4.2 e 3.4.3 não impede a licitação ou a contratação de serviço que inclua como encargo do contratado a elaboração do projeto básico e do projeto executivo, nas contratações integradas, e do projeto executivo, nos demais regimes de execução.

3.9. Em licitações e contratações realizadas no âmbito de projetos e programas parcialmente financiados por agência oficial de cooperação estrangeira ou por organismo financeiro internacional com recursos do financiamento ou da contrapartida nacional, não poderá participar pessoa física ou jurídica que integre o rol de pessoas sancionadas por essas entidades ou que seja declarada inidônea nos termos da Lei nº 14.133/2021.

3.10. A vedação de que trata o item 3.4.8 estende-se a terceiro que auxilie a condução da contratação na qualidade de integrante de equipe de apoio, profissional especializado ou funcionário ou representante de empresa que preste assessoria técnica.

3.11. A **Parte Específica** definirá a permissão de participação de cooperativas no certame.

4. DO ENVIO DA PROPOSTA E DOS DOCUMENTOS DE HABILITAÇÃO

4.1. A **Parte Específica** deste Edital estabelecerá se a fase habilitação sucederá ou antecederá as fases de apresentação de propostas e lances de julgamento.

4.2. Os licitantes encaminharão, exclusivamente por meio do sistema eletrônico, a proposta com o preço ou o percentual de desconto, conforme o critério de julgamento adotado neste Edital, até a data e o horário estabelecidos para abertura da sessão pública.

4.3. Caso a fase de habilitação anteceda as fases de apresentação de propostas e lances, os licitantes encaminharão, conforme o item anterior, simultaneamente os documentos de habilitação e a proposta com o preço ou o percentual de desconto, observado o disposto nos itens 8.2 e 8.9.1 deste Edital.

4.4. No cadastramento da proposta inicial, o licitante declarará, em campo próprio do sistema, que:

4.4.1. está ciente e concorda com as condições contidas no edital e seus anexos, bem como de que a proposta apresentada compreende a integralidade dos custos para atendimento dos direitos trabalhistas assegurados na Constituição Federal, nas leis trabalhistas, nas normas

- infralegais, nas convenções coletivas de trabalho e nos termos de ajustamento de conduta vigentes na data de sua entrega em definitivo e que cumpre plenamente os requisitos de habilitação definidos no instrumento convocatório;
- 4.4.2. não emprega menor de 18 anos em trabalho noturno, perigoso ou insalubre e não emprega menor de 16 anos, salvo menor, a partir de 14 anos, na condição de aprendiz, nos termos do artigo 7º, XXXIII, da Constituição;
- 4.4.3. não possui, em sua cadeia produtiva, empregados executando trabalho degradante ou forçado, observando o disposto nos incisos III e IV do art. 1º e no inciso III do art. 5º da Constituição Federal;
- 4.4.4. cumpre as exigências de reserva de cargos para pessoa com deficiência e para reabilitado da Previdência Social, previstas em lei e em outras normas específicas.
- 4.5. O licitante organizado em cooperativa deverá declarar, ainda, em campo próprio do sistema eletrônico, que cumpre os requisitos estabelecidos no artigo 16 da Lei nº 14.133, de 2021.
- 4.6. O fornecedor enquadrado como microempresa, empresa de pequeno porte ou sociedade cooperativa deverá declarar, ainda, em campo próprio do sistema eletrônico, que cumpre os requisitos estabelecidos no artigo 3º da Lei Complementar nº 123, de 2006, estando apto a usufruir do tratamento favorecido estabelecido em seus arts. 42 a 49, observado o disposto nos §§ 1º ao 3º do art. 4º, da Lei nº 14.133, de 2021.
- 4.6.1. No item exclusivo para participação de microempresas e empresas de pequeno porte, a assinalação do campo “não” impedirá o prosseguimento no certame, para aquele item;
- 4.6.2. Nos itens em que a participação não for exclusiva para microempresas e empresas de pequeno porte, a assinalação do campo “não” apenas produzirá o efeito de o licitante não ter direito ao tratamento favorecido previsto na Lei Complementar nº 123, de 2006, mesmo que microempresa, empresa de pequeno porte ou sociedade cooperativa.
- 4.7. A falsidade da declaração de que trata os itens 4.4 ou 4.6 sujeitará o licitante às sanções previstas na Lei nº 14.133, de 2021, e neste Edital.
- 4.8. Caso o sistema de compras utilizado no certame não possua as funcionalidades respectivas, as declarações indicadas nos itens 4.4 a 4.6 deverão ser encaminhadas juntamente com os documentos de habilitação, conforme definido na **Parte Específica**.
- 4.9. Os licitantes poderão retirar ou substituir a proposta ou, na hipótese de a fase de habilitação anteceder as fases de apresentação de propostas e lances e de julgamento, os documentos de habilitação anteriormente inseridos no sistema, até a abertura da sessão pública.
- 4.10. Não haverá ordem de classificação na etapa de apresentação da proposta e dos documentos de habilitação pelo licitante, o que ocorrerá somente após os procedimentos de abertura da sessão pública e da fase de envio de lances.
- 4.11. Serão disponibilizados para acesso público os documentos que compõem a proposta dos licitantes convocados para apresentação de propostas, após a fase de envio de lances.
- 4.12. Desde que disponibilizada a funcionalidade no sistema, o licitante poderá parametrizar o seu valor final mínimo ou o seu percentual de desconto máximo quando do cadastramento da proposta e obedecerá às seguintes regras:
- 4.12.1. A aplicação do intervalo mínimo de diferença de valores ou de percentuais entre os lances, que incidirá tanto em relação aos lances intermediários quanto em relação ao lance que cobrir a melhor oferta; e
- 4.12.2. Os lances serão de envio automático pelo sistema, respeitado o valor final mínimo estabelecido e o intervalo de que trata o subitem acima.
- 4.13. O valor final mínimo ou o percentual de desconto final máximo parametrizado no sistema poderá ser alterado pelo fornecedor durante a fase de disputa, sendo vedado:
- 4.13.1. Valor superior a lance já registrado pelo fornecedor no sistema, quando adotado o critério de julgamento por menor preço; e

- 4.13.2. Percentual de desconto inferior a lance já registrado pelo fornecedor no sistema, quando adotado o critério de julgamento por maior desconto.
- 4.14. O valor final mínimo ou o percentual de desconto final máximo parametrizado na forma do item 4.12 possuirá caráter sigiloso para os demais fornecedores e para o órgão ou entidade promotora da licitação, podendo ser disponibilizado estrita e permanentemente aos órgãos de controle externo e interno.
- 4.15. Caberá ao licitante interessado em participar da licitação acompanhar as operações no sistema eletrônico durante o processo licitatório e se responsabilizar pelo ônus decorrente da perda de negócios diante da inobservância de mensagens emitidas pela Administração ou de sua desconexão.
- 4.16. A **Parte Específica** deste Edital irá definir eventual exigência de garantia de proposta como requisito de pré-habilitação.
- 4.17. É vedada ao licitante a identificação da empresa na proposta comercial INICIAL, como por exemplo, a colocação do nome ou timbre da empresa, sob pena de desclassificação. Tal vedação se estende aos documentos eventualmente anexados durante a inserção da proposta de preços (folders, prospectos, declarações, garantia da proposta, etc.), que não poderão estar identificados, não sendo admitida a veiculação do nome da empresa ou de seus representantes, utilização de material timbrado ou qualquer outro meio que viabilize a identificação do licitante.

5. DA APRESENTAÇÃO DAS PROPOSTAS

- 5.1. O licitante deverá enviar sua proposta mediante o preenchimento, no sistema eletrônico, dos campos indicados na **Parte Específica** deste Edital, devendo conter as informações similares à especificação do Projeto Básico / Termo de Referência.
- 5.2. Todas as especificações do objeto contidas na proposta vinculam o licitante.
- 5.3. Nos valores propostos estarão inclusos todos os custos operacionais, encargos previdenciários, trabalhistas, tributários, comerciais e quaisquer outros que incidam direta ou indiretamente na execução do objeto.
- 5.4. Os preços ofertados, tanto na proposta inicial, quanto na etapa de julgamento, serão de exclusiva responsabilidade do licitante, não lhe assistindo o direito de pleitear qualquer alteração, sob alegação de erro, omissão ou qualquer outro pretexto.
- 5.5. Se o regime tributário da empresa implicar o recolhimento de tributos em percentuais variáveis, a cotação adequada será a que corresponde à média dos efetivos recolhimentos da empresa nos últimos doze meses.
- 5.6. Independentemente do percentual de tributo inserido na planilha, no pagamento serão retidos na fonte os percentuais estabelecidos na legislação vigente.
- 5.7. A apresentação das propostas implica obrigatoriedade do cumprimento das disposições nelas contidas, em conformidade com o que dispõe o Projeto Básico / Termo de Referência, assumindo o proponente o compromisso de executar o objeto licitado nos seus termos, bem como de fornecer os materiais, equipamentos, ferramentas e utensílios necessários, em quantidades e qualidades adequadas à perfeita execução contratual, promovendo, quando requerido, sua substituição.
- 5.8. O prazo de validade da proposta será estabelecido na **Parte Específica** deste Edital.
- 5.9. Com a apresentação da proposta o licitante declara estar ciente de que, nos termos do artigo 1º da Lei estadual nº 6.344, de 12 de março de 2013 deverá reservar parte dos empregos diretos criados por força do contrato de obra/serviço que vier a firmar com o Estado do Piauí e seus órgãos, **para egressos do Sistema Prisional e cumpridores de medidas de segurança e penas alternativas.**
- 5.10. Com a apresentação da proposta o licitante declara estar ciente de que, nos termos do artigo 1º da Lei Estadual nº 6.480, de 03 de fevereiro de 2014, deverá reservar preferencialmente, no mínimo de 5% (cinco por cento) das vagas de emprego diretos na área de construção civil, criadas por força do contrato de obra pública que vier a firmar com o Estado do Piauí e seus órgãos, **para**

pessoas do sexo feminino, desde que compatível com o exercício das atividades inerentes ao objeto do contrato.

6. DA ABERTURA DA SESSÃO, CLASSIFICAÇÃO DAS PROPOSTAS E FORMULAÇÃO DE LANCES

6.1. A abertura da presente licitação dar-se-á automaticamente em sessão pública, por meio de sistema eletrônico, na data, horário e local indicados neste Edital, conforme o critério de julgamento indicado na **Parte Específica**.

6.2. Os licitantes poderão retirar ou substituir a proposta ou os documentos de habilitação, quando for o caso, anteriormente inseridos no sistema, até a abertura da sessão pública.

6.2.1. Será desclassificada a proposta que identifique o licitante.

6.2.2. Serão desclassificadas as propostas que apresentarem preços globais ou unitários superiores aos fixados pela Contratante.

6.2.3. A desclassificação será sempre fundamentada e registrada no sistema, com acompanhamento em tempo real por todos os participantes.

6.2.4. A não desclassificação da proposta não impede o seu julgamento definitivo em sentido contrário, levado a efeito na fase de aceitação.

6.3. O sistema ordenará automaticamente as propostas classificadas, sendo que somente estas participarão da fase de lances.

6.4. O sistema disponibilizará campo próprio para troca de mensagens entre o Agente de contratação e os licitantes.

6.5. Iniciada a etapa competitiva, os licitantes deverão encaminhar lances exclusivamente por meio de sistema eletrônico, sendo imediatamente informados do seu recebimento e do valor consignado no registro.

6.6. O lance deverá ser ofertado na forma definida na **Parte Específica** deste Edital.

6.7. Os licitantes poderão oferecer lances sucessivos, observando o horário fixado para abertura da sessão e as regras estabelecidas neste Edital.

6.8. O licitante somente poderá oferecer lance de valor inferior ou percentual de desconto superior ao último por ele ofertado e registrado pelo sistema.

6.9. O intervalo mínimo de diferença de valores ou percentuais entre os lances, que incidirá tanto em relação aos lances intermediários quanto em relação à proposta que cobrir a melhor oferta, será definido na **Parte Específica** deste Edital.

6.10. O licitante poderá, uma única vez, excluir seu último lance ofertado, no intervalo de quinze segundos após o registro no sistema, na hipótese de lance inconsistente ou inexecutável.

6.11. O procedimento seguirá de acordo com o modo de disputa adotado, conforme indicado na **Parte Específica** deste Edital.

6.12. Caso seja adotado para o envio de lances na concorrência eletrônica o modo de disputa “aberto”, os licitantes apresentarão lances públicos e sucessivos, com prorrogações.

6.12.1. A etapa de lances da sessão pública terá duração de dez minutos e, após isso, será prorrogada automaticamente pelo sistema quando houver lance ofertado nos últimos dois minutos do período de duração da sessão pública.

6.12.2. A prorrogação automática da etapa de lances, de que trata o subitem anterior, será de dois minutos e ocorrerá sucessivamente sempre que houver lances enviados nesse período de prorrogação, inclusive no caso de lances intermediários.

6.12.3. Não havendo novos lances na forma estabelecida nos itens anteriores, a sessão pública encerrar-se-á automaticamente, e o sistema ordenará e divulgará os lances conforme a ordem final de classificação.

6.12.4. Definida a melhor proposta, se a diferença em relação à proposta classificada em segundo lugar for de pelo menos 5% (cinco por cento), o Agente de Contratação, auxiliado pela equipe de apoio, poderá admitir o reinício da disputa aberta, para a definição das demais

colocações.

6.12.5. Após a adoção das providências acima, os licitantes serão convocados para apresentar lances intermediários.

6.13. Caso seja adotado para o envio de lances na concorrência eletrônica o modo de disputa “aberto e fechado”, os licitantes apresentarão lances públicos e sucessivos, com lance final e fechado.

6.13.1. A etapa de lances da sessão pública terá duração inicial de quinze minutos. Após esse prazo, o sistema encaminhará aviso de fechamento iminente dos lances, após o que transcorrerá o período de tempo de até dez minutos, aleatoriamente determinado, findo o qual será automaticamente encerrada a recepção de lances.

6.13.2. Encerrado o prazo previsto no subitem anterior, o sistema abrirá oportunidade para que o autor da oferta de valor mais baixo e os das ofertas com preços até 10% (dez por cento) superiores àquela possam ofertar um lance final e fechado em até cinco minutos, o qual será sigiloso até o encerramento deste prazo.

6.13.3. No procedimento de que trata o subitem supra, o licitante poderá optar por manter o seu último lance da etapa aberta, ou por ofertar melhor lance.

6.13.4. Não havendo pelo menos três ofertas nas condições definidas neste item, poderão os autores dos melhores lances subsequentes, na ordem de classificação, até o máximo de três, oferecer um lance final e fechado em até cinco minutos, o qual será sigiloso até o encerramento deste prazo.

6.13.5. Após o término dos prazos estabelecidos nos subitens anteriores, o sistema ordenará e divulgará os lances segundo a ordem crescente de valores.

6.14. Caso seja adotado para o envio de lances na concorrência eletrônica o modo de disputa “fechado e aberto”, poderão participar da etapa aberta somente os licitantes que apresentarem a proposta de menor preço/menor percentual de desconto e os das propostas até 10% (dez por cento) superiores/inferiores àquela, em que os licitantes apresentarão lances públicos e sucessivos, até o encerramento da sessão e eventuais prorrogações.

6.14.1. Não havendo pelo menos 3 (três) propostas nas condições definidas no item 6.14, poderão os licitantes que apresentaram as três melhores propostas, consideradas as empatadas, oferecer novos lances sucessivos.

6.14.2. A etapa de lances da sessão pública terá duração de dez minutos e, após isso, será prorrogada automaticamente pelo sistema quando houver lance ofertado nos últimos dois minutos do período de duração da sessão pública.

6.14.3. A prorrogação automática da etapa de lances, de que trata o subitem anterior, será de dois minutos e ocorrerá sucessivamente sempre que houver lances enviados nesse período de prorrogação, inclusive no caso de lances intermediários.

6.14.4. Não havendo novos lances na forma estabelecida nos itens anteriores, a sessão pública encerrar-se-á automaticamente, e o sistema ordenará e divulgará os lances conforme a ordem final de classificação.

6.14.5. Definida a melhor proposta, se a diferença em relação à proposta classificada em segundo lugar for de pelo menos 5% (cinco por cento), o Agente de Contratação, auxiliado pela equipe de apoio, poderá admitir o reinício da disputa aberta, para a definição das demais colocações.

6.14.6. Após a adoção das providências acima, os licitantes serão convocados para apresentar lances intermediários.

6.14.7. Após o término dos prazos estabelecidos nos subitens anteriores, o sistema ordenará e divulgará os lances segundo a ordem crescente de valores.

6.15. Não serão aceitos dois ou mais lances de mesmo valor, prevalecendo aquele que for recebido e registrado em primeiro lugar.

6.16. Durante o transcurso da sessão pública, os licitantes serão informados, em tempo real, do

valor do menor lance registrado, vedada a identificação do licitante.

6.17. No caso de desconexão com o Agente de Contratação, no decorrer da etapa competitiva da Concorrência, o sistema eletrônico poderá permanecer acessível aos licitantes para a recepção dos lances.

6.18. Quando a desconexão do sistema eletrônico para o Agente de Contratação persistir por tempo superior a dez minutos, a sessão pública será suspensa e reiniciada somente após decorridas vinte e quatro horas da comunicação do fato pelo Agente de Contratação aos participantes, no sítio eletrônico utilizado para divulgação.

6.19. Caso o licitante não apresente lances, concorrerá com o valor de sua proposta.

6.20. Em relação a itens não exclusivos para participação de microempresas e empresas de pequeno porte, uma vez encerrada a etapa de lances, será efetivada a verificação automática, junto à Receita Federal, do porte da entidade empresarial. O sistema identificará em coluna própria as microempresas e empresas de pequeno porte participantes, procedendo à comparação com os valores da primeira colocada, se esta for empresa de maior porte, assim como das demais classificadas, para o fim de aplicar-se o disposto nos arts. 44 e 45 da Lei Complementar nº 123, de 2006, regulamentada pelo Decreto nº 8.538, de 2015.

6.20.1. Nessas condições, as propostas de microempresas e empresas de pequeno porte que se encontrarem na faixa de até 5% (cinco por cento) acima da melhor proposta ou melhor lance serão consideradas empatadas com a primeira colocada.

6.20.2. A melhor classificada nos termos do subitem anterior terá o direito de encaminhar uma última oferta para desempate, obrigatoriamente em valor inferior ao da primeira colocada, no prazo de 5 (cinco) minutos controlados pelo sistema, contados após a comunicação automática para tanto.

6.20.3. Caso a microempresa ou a empresa de pequeno porte melhor classificada desista ou não se manifeste no prazo estabelecido, serão convocadas as demais licitantes microempresa e empresa de pequeno porte que se encontrem naquele intervalo de 5% (cinco por cento), na ordem de classificação, para o exercício do mesmo direito, no prazo estabelecido no subitem anterior.

6.20.4. No caso de equivalência dos valores apresentados pelas microempresas e empresas de pequeno porte que se encontrem nos intervalos estabelecidos nos subitens anteriores, será realizado sorteio entre elas para que se identifique aquela que primeiro poderá apresentar melhor oferta.

6.21. Só poderá haver empate entre propostas iguais (não seguidas de lances), ou entre lances finais da fase fechada do modo de disputa aberto e fechado.

6.21.1. Havendo eventual empate entre propostas ou lances, o critério de desempate será aquele previsto no art. 60 da Lei nº 14.133, de 2021, nesta ordem:

- a) disputa final, hipótese em que os licitantes empatados poderão apresentar nova proposta em ato contínuo à classificação;
- b) avaliação do desempenho contratual prévio dos licitantes, para a qual deverão preferencialmente ser utilizados registros cadastrais para efeito de atesto de cumprimento de obrigações previstas na Lei n. 14.133/2021;
- c) desenvolvimento pelo licitante de ações de equidade entre homens e mulheres no ambiente de trabalho, conforme regulamento;
- d) desenvolvimento pelo licitante de programa de integridade, conforme orientações dos órgãos de controle.

6.21.2. Persistindo o empate, será assegurada preferência, sucessivamente, aos bens e serviços produzidos ou prestados por:

- a) empresas estabelecidas no território do Estado do Piauí;
- b) empresas brasileiras;
- c) empresas que invistam em pesquisa e no desenvolvimento de tecnologia no País;

d) empresas que comprovem a prática de mitigação, nos termos da Lei nº 12.187, de 29 de dezembro de 2009.

6.22. Encerrada a etapa de envio de lances da sessão pública, na hipótese da proposta do primeiro colocado permanecer acima do preço máximo ou inferior ao desconto definido para a contratação, o Agente de Contratação poderá negociar condições mais vantajosas, após definido o resultado do julgamento.

6.22.1. A negociação poderá ser feita com os demais licitantes, segundo a ordem de classificação inicialmente estabelecida, quando o primeiro colocado, mesmo após a negociação, for desclassificado em razão de sua proposta permanecer acima do preço máximo definido pela Administração.

6.22.2. A negociação será realizada por meio do sistema, podendo ser acompanhada pelos demais licitantes.

6.22.3. O resultado da negociação será divulgado a todos os licitantes e anexado aos autos do processo licitatório

6.22.4. O Agente de Contratação solicitará ao licitante mais bem classificado que, no prazo definido na **Parte Específica**, envie a proposta adequada ao último lance ofertado após a negociação realizada, acompanhada, se for o caso, dos documentos complementares, quando necessários à confirmação daqueles exigidos neste Edital e já apresentados.

6.22.5. A proposta a ser encaminhada deverá conter:

a) Prazo de validade da proposta não inferior ao estabelecido no item 5.8 deste Edital;

b) Especificações do objeto de forma clara, observadas as especificações constantes dos projetos elaborados pela Administração;

c) PLANILHA ORÇAMENTÁRIA que contenha os preços unitários e valor global da proposta, em algarismo e por extenso, expresso em moeda corrente nacional (real), de acordo com os preços praticados no mercado, considerando o modelo de Planilha Orçamentária anexo ao Edital;

c.1) Na composição dos preços unitários o licitante deverá apresentar discriminadamente as parcelas relativas à mão de obra, materiais, equipamentos e serviços;

c.2) Nos preços cotados deverão estar incluídos todos os insumos que os compõem, tais como despesas com impostos, taxas, fretes, seguros, mobilizações, desmobilização, ferramentas, transporte, deslocamento de empregados, estadia, alimentação, assistência médica prevista em Lei, equipamentos de proteção individual e coletiva, adicionais de periculosidade, quando aplicáveis, necessários ao perfeito cumprimento e execução do objeto desta licitação, e quaisquer outros que incidam na contratação do objeto

c.3) Todos os dados informados pelo licitante em sua planilha deverão refletir com fidelidade os custos especificados e a margem de lucro pretendida;

c.4) Não se admitirá, na proposta de preços, custos identificados mediante o uso da expressão “verba” ou de unidades genéricas;

c.5) Na planilha orçamentária, o somatório do produto dos preços unitários propostos pelos quantitativos apresentados deverá constituir o preço proposto;

c.6) Não serão levadas em consideração quaisquer ofertas ou vantagens que não se enquadrem nas especificações exigidas.

d) CRONOGRAMA FÍSICO-FINANCEIRO, em conformidade com as etapas, prazos e demais aspectos fixados pela Administração no Projeto Básico/ Termo de Referência, ajustado à proposta apresentada, conforme ANEXO IX;

d.1) O cronograma físico-financeiro proposto pelo licitante deverá observar o cronograma de desembolso máximo por período constante do Projeto Básico/ Termo de

Referência, bem como indicar os serviços pertencentes ao caminho crítico da obra ou serviço especial de engenharia.

e) **COMPOSIÇÃO DOS PREÇOS UNITÁRIOS, BEM COMO PLANILHA DE COMPOSIÇÃO ANALÍTICA DAS TAXAS DE BDI (BENEFÍCIOS E DESPESAS INDIRETAS) E DE ENCARGOS SOCIAIS APLICADOS, CONFORME LEI Nº 12.844/13;**

e.1) As composições de preços unitários deverão ser apresentadas para todos os itens de serviços constantes da(s) Planilha(s) Orçamentária(s), sem exceção, inclusive as composições de preços unitários auxiliares, que se fizerem necessárias para sua complementação, e, não poderão conter divergência entre os valores constantes em ambos os documentos. Qualquer incoerência nessas composições, como utilização de valores diferentes de salários-hora para uma mesma categoria profissional e/ou de preços unitários para um mesmo material e/ou de custos horários de utilização de um mesmo equipamento, poderá implicar na desclassificação da proposta, à exceção de erros meramente formais;

e.2) Nos preços propostos pelo Licitante deverão estar incluídos todos os componentes das despesas incidentes sobre os serviços, tais como: salário de mão de obra, encargos sociais (legislação previdenciária e trabalhista e seguros em geral), transporte de materiais, todo e qualquer imposto ou taxa incidente, encargos complementares (uniformes, vale-transporte, vale-refeição e quaisquer outros encargos decorrentes do objeto licitado), que são de exclusiva responsabilidade do Licitante, como também o Bonificação de Despesas Indiretas - BDI, não cabendo à Contratante qualquer outro pagamento além dos preços propostos para a prestação dos serviços;

e.3) Será desclassificada a Empresa que apresentar composição de preços unitários, cujos valores de mão de obra, estejam inferiores aos pisos salariais normativos da categoria correspondente, fixados por Dissídio Coletivo, Acordos ou Convenções Coletivas de Trabalho do Município onde ocorrerá a obra ou serviço especial de engenharia, ou, quando esta abranger mais de um Município, o daquele que contemplar a maior extensão do trecho a ser contratado;

e.4) A licitante deverá apresentar discriminação detalhada do BDI adotado, para cada um dos grupos (administração central, tributos, etc.), os seus subcomponentes e seus respectivos percentuais, de modo a permitir que se verifique a adequabilidade dos percentuais utilizados e a não ocorrência de custos computados em duplicidade na Planilha Orçamentária e no BDI;

e.5) Os custos relativos a administração local, mobilização e desmobilização e instalação de canteiro e acampamento, bem como quaisquer outros itens que possam ser apropriados como custo direto da obra ou serviço especial de engenharia, não poderão ser incluídos na composição do BDI, devendo ser cotados na planilha orçamentária;

e.6) As alíquotas de tributos cotadas pelo licitante não podem ser superiores aos limites estabelecidos na legislação tributária;

e.7) Os tributos considerados de natureza direta e personalística, como o Imposto de Renda de Pessoa Jurídica - IRPJ e a Contribuição Sobre o Lucro Líquido - CSLL, não deverão ser incluídos no BDI;

e.8) As licitantes sujeitas ao regime de tributação de incidência não-cumulativa de PIS e COFINS devem apresentar demonstrativo de apuração de contribuições sociais comprovando que os percentuais dos referidos tributos adotados na taxa de BDI correspondem à média dos percentuais efetivos recolhidos em virtude do direito de compensação dos créditos previstos no art. 3º das Leis 10.637/2002 e 10.833/2003, de forma a garantir que os preços contratados pela Administração Pública reflitam os benefícios tributários concedidos pela legislação tributária.



- e.9) As empresas optantes pelo Simples Nacional deverão apresentar os percentuais de ISS, PIS e COFINS, discriminados na composição do BDI, compatíveis com as alíquotas a que estão obrigadas a recolher, conforme previsão contida na Lei Complementar 123/2006.
- e.10) A composição de encargos sociais das empresas optantes pelo Simples Nacional não poderá incluir os gastos relativos às contribuições que estão dispensadas de recolhimento, conforme dispõe o art. 13, § 3º, da referida Lei Complementar;
- e.11) Quando se tratar de cooperativa de serviço, a licitante incluirá na proposta o valor correspondente ao percentual de que trata o art. 22, inciso IV, da Lei nº 8.212, de 24.07.91, com a redação da Lei nº 9.876, de 26.11.99, também referido no art. 72 da Instrução Normativa/RFB Nº 971, de 13 de novembro de 2009 (DOU 17.11.2009).
- e.12) A **Parte Específica** deste Edital irá definir a possibilidade de apresentação de percentual reduzido de BDI.
- 6.22.6. É facultado ao Agente de Contratação prorrogar o prazo estabelecido, a partir de solicitação fundamentada feita no chat pelo licitante, antes de findo o prazo.
- 6.23. Após a negociação do preço, o Agente de Contratação iniciará a fase de aceitação e julgamento da proposta.

7. DA FASE DE JULGAMENTO

- 7.1. Encerrada a etapa de negociação, o Agente de Contratação verificará se o licitante provisoriamente classificado em primeiro lugar atende às condições de participação no certame, conforme previsto no art. 14 da Lei nº 14.133/2021, legislação correlata e no item 3.4 do edital, especialmente quanto à existência de sanção que impeça a participação no certame ou a futura contratação, mediante a consulta aos seguintes cadastros:
- 7.1.1. Sistema de Cadastramento Unificado de Fornecedores – SICAF;
 - 7.1.2. Cadastro Nacional de Empresas Inidôneas e Suspensas (CEIS);
 - 7.1.3. Cadastro Nacional de Condenações Cíveis por Ato de Improbidade Administrativa (CNIA) do Conselho Nacional de Justiça – CNJ.
 - 7.1.4. Lista de Inidôneos do Tribunal de Contas da União (TCU).
 - 7.1.5. *Cadastro de Impedidos de Contratar com o Serviço Público - TCE-PI.*
 - 7.1.6. *Cadastro eletrônico de fornecedores indicado no item 1.1 da **Parte Específica** deste Edital.*
- 7.2. A consulta aos cadastros será realizada em nome da empresa licitante e também de seu sócio majoritário, por força da vedação de que trata o artigo 12 da Lei nº 8.429, de 1992.
- 7.3. O licitante será convocado para manifestação previamente a uma eventual desclassificação.
- 7.4. Constatada a existência de sanção, o licitante será reputado inabilitado, por falta de condição de participação.
- 7.5. Caso atendidas as condições de participação, será iniciado o procedimento de habilitação.
- 7.6. Caso o licitante provisoriamente classificado em primeiro lugar tenha se utilizado de algum tratamento favorecido às ME/EPPs, o Agente de Contratação verificará se faz jus ao benefício, em conformidade com os itens 3.2 e 4.6 deste edital.
- 7.7. Verificadas as condições de participação e de utilização do tratamento favorecido, o Agente de Contratação examinará a proposta classificada em primeiro lugar quanto à adequação ao objeto e à compatibilidade do preço em relação ao máximo estipulado para contratação neste Edital e em seus anexos, observado o disposto nos artigos 108 a 114 Decreto estadual n. 21.872/2023.
- 7.8. Será desclassificada a proposta vencedora que:
- 7.8.1. contiver vícios insanáveis;
 - 7.8.2. não obedecer às especificações técnicas contidas no Projeto Básico/ Termo de Referência;



- 7.8.3. apresentar preços inexequíveis ou permanecerem acima do preço máximo definido para a contratação;
- 7.8.4. não tiverem sua exequibilidade demonstrada, quando exigido pela Administração;
- 7.8.5. apresentar desconformidade com quaisquer outras exigências deste Edital ou seus anexos, desde que insanável.
- 7.9. Serão consideradas inexequíveis as propostas cujos valores forem inferiores a 75% (setenta e cinco por cento) do valor orçado pela Administração.
- 7.9.1. A inexequibilidade, na hipótese de que trata o item 7.9, só será considerada após diligência do Agente de Contratação, que comprove:
- a) que o custo do licitante ultrapassa o valor da proposta; e
 - b) inexistirem custos de oportunidade capazes de justificar o vulto da oferta.
- 7.10. Se houver indícios de inexequibilidade da proposta de preço, ou em caso da necessidade de esclarecimentos complementares, poderão ser efetuadas diligências para que a empresa comprove a exequibilidade da proposta, podendo-se adotar, dentre outros, os seguintes procedimentos:
- 7.10.1 Questionamentos junto ao proponente para a apresentação de justificativas e comprovações em relação aos custos com indícios de inexequibilidade;
- 7.10.2 Pesquisas em órgãos públicos ou empresas privadas;
- 7.10.3 Verificação de outros contratos que o proponente mantenha com a Administração Pública ou com a iniciativa privada;
- 7.10.4 Verificação de notas fiscais dos objetos adquiridos pelo proponente;
- 7.10.5 Pesquisa de preço com fornecedores dos insumos utilizados, tais como: atacadistas, lojas de suprimentos, supermercados e fabricantes;
- 7.10.6 Estudos setoriais;
- 7.10.7 Consultas às Secretarias de Fazenda Federal, Distrital, Estadual ou Municipal;
- 7.10.8. Consulta à Controladoria-Geral do Estado;
- 7.10.9 Demais verificações que porventura se fizerem necessárias.
- 7.11. Caso o custo global estimado do objeto licitado tenha sido decomposto em seus respectivos custos unitários por meio de Planilha de Custos e Formação de Preços elaborada pela Administração, o licitante classificado em primeiro lugar será convocado para apresentar Planilha por ele elaborada, com os respectivos valores adequados ao valor final da sua proposta, sob pena de não aceitação da proposta.
- 7.12. Erros no preenchimento da planilha não constituem motivo para a desclassificação da proposta. A planilha poderá ser ajustada pelo fornecedor, no prazo indicado pelo sistema, desde que não haja majoração do preço.
- 7.12.1. O ajuste de que trata este item se limita a sanar erros ou falhas que não alterem a substância das propostas;
- 7.12.2. Considera-se erro no preenchimento da planilha passível de correção a indicação de recolhimento de impostos e contribuições na forma do Simples Nacional, quando não cabível esse regime.
- 7.13. Serão ainda desclassificadas as propostas que apresentarem, na composição de seus preços:
- a) taxa de Encargos Sociais ou taxa de B.D.I. inverossímil;
 - b) custo de insumos em desacordo com os preços de mercado;
 - c) quantitativos de mão de obra, materiais ou equipamentos insuficientes para compor a unidade dos serviços.
- 7.14. Caso o Regime de Execução seja o de empreitada por preço global ou empreitada integral, será desclassificada a proposta ou lance vencedor nos quais se verifique que qualquer um dos seus custos unitários supera o correspondente custo unitário de referência fixado pela Administração, salvo se o preço de cada uma das etapas previstas no cronograma físico-financeiro não superar os valores de referência discriminados nos projetos anexos a este edital.

7.14.1. Ainda nessa hipótese, de o regime de execução ser o de empreitada por preço global ou empreitada integral, a participação na presente licitação implica a concordância do licitante com a adequação de todos os projetos anexos a este edital, de modo que eventuais alegações de falhas ou omissões em qualquer das peças, orçamentos, plantas, especificações, memoriais e estudos técnicos preliminares dos projetos não poderão ultrapassar, no seu conjunto, a dez por cento do valor total do futuro contrato, nos termos do art. 13, II do Decreto n. 7.983/2013.

7.15. Caso o Regime de Execução seja o de empreitada por preço unitário, será desclassificada a proposta ou o lance vencedor nos quais se verifique que qualquer um dos seus custos unitários supera o correspondente custo unitário de referência fixado pela Administração, em conformidade com os projetos anexos a este edital.

7.16. Será exigida garantia adicional do licitante vencedor cuja proposta for inferior a 85% (oitenta e cinco por cento) do valor orçado pela Administração, equivalente à diferença entre este último e o valor da proposta, sem prejuízo das demais garantias exigíveis de acordo com o previsto na Lei 14.133/2021.

8. DA HABILITAÇÃO

8.1. Caso o item 4.16 da **Parte Específica** deste Edital tenha estabelecido garantia de proposta como requisito de pré-habilitação, será verificado o recolhimento da garantia.

8.2. A habilitação da licitante poderá ser verificada por meio do *Cadastro eletrônico de fornecedores indicado no item 1.1 da Parte Específica deste Edital* (habilitação jurídica, regularidade fiscal, social e trabalhista, qualificação econômico-financeira).

8.2.1. A apresentação de regularidade cadastral junto ao cadastro eletrônico somente dispensa os documentos já apresentados para a sua obtenção.

8.2.2. Caso a empresa não esteja inscrita no cadastro eletrônico ou não apresente alguma das informações comprováveis através da declaração apresentada, deverá apresentar toda a documentação exigida a seguir discriminada para fins de habilitação.

8.2.3. Somente haverá a necessidade de comprovação do preenchimento de requisitos mediante apresentação dos documentos originais não-digitais quando houver dúvida em relação à integridade do documento digital.

8.3. Quando permitida a participação de empresas estrangeiras que não funcionem no País, as exigências de habilitação serão atendidas mediante documentos equivalentes, inicialmente apresentados em tradução livre.

8.3.1. Na hipótese de o licitante vencedor ser empresa estrangeira que não funcione no País, para fins de assinatura do contrato ou da ata de registro de preços, os documentos exigidos para a habilitação serão traduzidos por tradutor juramentado no País e apostilados nos termos do disposto no Decreto Federal nº 8.660, de 29 de janeiro de 2016, ou de outro que venha a substituí-lo, ou consularizados pelos respectivos consulados ou embaixadas.

8.4. Os documentos exigidos para fins de habilitação poderão ser apresentados em original ou por cópia autenticada.

8.4.1. Os documentos apresentados, que forem retirados via internet, não precisarão ser autenticados, devendo sua autenticidade ser verificada posteriormente pelo Agente de Contratação.

8.4.2. Os documentos a serem apresentados em arquivo PDF deverão ser obtidos a partir de digitalização do arquivo original ou da respectiva cópia autenticada.

8.5. Será verificado se o licitante apresentou declaração de que atende aos requisitos de habilitação, e o declarante responderá pela veracidade das informações prestadas, na forma da lei (art. 63, I, da Lei nº 14.133/2021).

- 8.6. Será verificado se o licitante apresentou no sistema, sob pena de inabilitação, a declaração de que cumpre as exigências de reserva de cargos para pessoa com deficiência e para reabilitado da Previdência Social, previstas em lei e em outras normas específicas.
- 8.7. O licitante deverá apresentar, sob pena de desclassificação, declaração de que suas propostas econômicas compreendem a integralidade dos custos para atendimento dos direitos trabalhistas assegurados na Constituição Federal, nas leis trabalhistas, nas normas infralegais, nas convenções coletivas de trabalho e nos termos de ajustamento de conduta vigentes na data de entrega das propostas.
- 8.8. É de responsabilidade do licitante conferir a exatidão dos seus dados cadastrais no cadastro eletrônico de fornecedores e mantê-los atualizados junto aos órgãos responsáveis pela informação, devendo proceder, imediatamente, à correção ou à alteração dos registros tão logo identifique incorreção ou aqueles se tornem desatualizados.
- 8.8.1. A não observância do disposto no item anterior poderá ensejar desclassificação no momento da habilitação.
- 8.9. A verificação pelo Agente de Contratação, em sítios eletrônicos oficiais de órgãos e entidades emissores de certidões constitui meio legal de prova, para fins de habilitação.
- 8.9.1. Os documentos exigidos para habilitação que não estejam contemplados no cadastro eletrônico de fornecedores serão enviados por meio do sistema, em formato digital, no prazo definido na **Parte Específica** deste Edital.
- 8.9.2. Na hipótese de a fase de habilitação anteceder a fase de apresentação de propostas e lances, os licitantes encaminharão, por meio do sistema, simultaneamente os documentos de habilitação e a proposta com o preço ou o percentual de desconto.
- 8.10. A verificação no cadastro eletrônico de fornecedores ou a exigência dos documentos nele não contidos somente será feita em relação ao licitante vencedor.
- 8.10.1. Os documentos relativos à regularidade fiscal somente serão exigidos, em qualquer caso, em momento posterior ao julgamento das propostas, e apenas do licitante mais bem classificado.
- 8.10.2. Respeitada a exceção do subitem anterior, relativa à regularidade fiscal, quando a fase de habilitação anteceder as fases de apresentação de propostas e lances e de julgamento, a verificação ou exigência do presente subitem ocorrerá em relação a todos os licitantes.
- 8.11. Após a entrega dos documentos para habilitação, não será permitida a substituição ou a apresentação de novos documentos, salvo em sede de diligência, para:
- 8.11.1. Complementação de informações acerca dos documentos já apresentados pelos licitantes e desde que necessária para apurar fatos existentes à época da abertura do certame; e
- 8.11.2. Atualização de documentos cuja validade tenha expirado após a data de recebimento das propostas;
- 8.12. Na análise dos documentos de habilitação, a comissão de contratação poderá sanar erros ou falhas, que não alterem a substância dos documentos e sua validade jurídica, mediante decisão fundamentada, registrada em ata e acessível a todos, atribuindo-lhes eficácia para fins de habilitação e classificação.
- 8.13. Na hipótese de o licitante não atender às exigências para habilitação, o Agente de Contratação examinará a proposta subsequente e assim sucessivamente, na ordem de classificação, até a apuração de uma proposta que atenda ao presente edital, observado o prazo disposto no subitem 8.9.1 da **Parte Específica**.
- 8.14. Somente serão disponibilizados para acesso público os documentos de habilitação do licitante cuja proposta atenda ao edital de licitação, após concluídos os procedimentos de que trata o subitem anterior.

8.15. A comprovação de regularidade fiscal e trabalhista das microempresas e das empresas de pequeno porte somente será exigida para efeito de contratação, e não como condição para participação na licitação.

8.16. Quando a fase de habilitação anteceder a de julgamento e já tiver sido encerrada, não caberá exclusão de licitante por motivo relacionado à habilitação, salvo em razão de fatos supervenientes ou só conhecidos após o julgamento.

8.17 Para a habilitação na presente Concorrência serão exigidos do licitante os seguintes documentos:

8.17.1. HABILITAÇÃO JURÍDICA

a) Pessoa física: cédula de identidade (RG) ou documento equivalente que, por força de lei, tenha validade para fins de identificação em todo o território nacional;

b) Empresário individual: inscrição no Registro Público de Empresas Mercantis, a cargo da Junta Comercial da respectiva sede; Microempreendedor Individual - MEI: Certificado da Condição de Microempreendedor Individual - CCMEI, cuja aceitação ficará condicionada à verificação da autenticidade no sítio <https://www.gov.br/empresas-e-negocios/pt-br/empreendedor>;

c) Sociedade empresária, sociedade limitada unipessoal – SLU ou sociedade identificada como empresa individual de responsabilidade limitada - EIRELI: inscrição do ato constitutivo, estatuto ou contrato social no Registro Público de Empresas Mercantis, a cargo da Junta Comercial da respectiva sede, acompanhada de documento comprobatório de seus administradores;

d) Sociedade empresária estrangeira: portaria de autorização de funcionamento no Brasil, publicada no Diário Oficial da União e arquivada na Junta Comercial da unidade federativa onde se localizar a filial, agência, sucursal ou estabelecimento, a qual será considerada como sua sede, conforme Instrução Normativa DREI/ME n.º 77, de 18 de março de 2020.

e) Sociedade simples: inscrição do ato constitutivo no Registro Civil de Pessoas Jurídicas do local de sua sede, acompanhada de documento comprobatório de seus administradores;

f) Filial, sucursal ou agência de sociedade simples ou empresária: inscrição do ato constitutivo da filial, sucursal ou agência da sociedade simples ou empresária, respectivamente, no Registro Civil das Pessoas Jurídicas ou no Registro Público de Empresas Mercantis onde opera, com averbação no Registro onde tem sede a matriz;

g) Sociedade cooperativa: ata de fundação e estatuto social, com a ata da assembleia que o aprovou, devidamente arquivado na Junta Comercial ou inscrito no Registro Civil das Pessoas Jurídicas da respectiva sede, além do registro de que trata o art. 107 da Lei nº 5.764, de 16 de dezembro 1971.

h) Agricultor familiar: Declaração de Aptidão ao Pronaf – DAP ou DAP-P válida, ou, ainda, outros documentos definidos pela Secretaria Especial de Agricultura Familiar e do Desenvolvimento Agrário, nos termos do art. 4º, §2º do Decreto nº 10.880, de 2 de dezembro de 2021.

i) Produtor Rural: matrícula no Cadastro Específico do INSS – CEI, que comprove a qualificação como produtor rural pessoa física, nos termos da Instrução Normativa RFB n. 971, de 13 de novembro de 2009 (arts. 17 a 19 e 165).

j) Os documentos acima deverão estar acompanhados de todas as alterações ou da consolidação respectiva; indicar o responsável pela administração com poderes para assumir obrigações e assinar documentos em nome do licitante; apontar a sua sede; além de explicitar o objeto social, que deverá ser compatível com o objeto desta licitação, conforme a tabela da Classificação Nacional de Atividades Econômicas – CNAE, do IBGE.

k) No caso de exercício de atividade sujeita a registro ou autorização para funcionamento: ato expedido pelo órgão competente, conforme disposto na **Parte Específica** deste Edital.

I) Outros documentos a serem exigidos na **Parte Específica** deste Edital, de acordo com a natureza do objeto.

8.17.2. QUALIFICAÇÃO TÉCNICA

8.17.2.1. Registro ou inscrição da empresa licitante no CREA (Conselho Regional de Engenharia e Agronomia) e/ou CAU (Conselho de Arquitetura e Urbanismo) e/ou CRT (Conselho Regional dos Técnicos Industriais) em plena validade, conforme definido na **Parte Específica** deste Edital e as áreas de atuação previstas no Projeto Básico/ Termo de Referência, em plena validade;

8.17.2.2. Quanto à capacitação técnico-operacional: apresentação de um ou mais atestados de capacidade técnica, fornecido por pessoa jurídica de direito público ou privado devidamente identificada, em nome do licitante, relativo à execução de obra ou serviço de engenharia, compatível em características, quantidades e prazos com o objeto da presente licitação, envolvendo as parcelas de maior relevância e valor significativo do objeto da licitação. Os itens de serviços e parcelas de maior relevância com quantidades mínimas a serem comprovadas são os definidos na **Parte Específica** deste Edital.

8.17.2.2.1. Será admitida, para fins de comprovação de quantitativo mínimo do serviço, a apresentação de diferentes atestados de serviços executados de forma concomitante.

8.17.2.3. Quanto à capacitação técnico-profissional: comprovação da empresa licitante de possuir em seu quadro, na data prevista no subitem 1.1 deste Edital, profissional (is) de nível superior ou outro(s) reconhecido(s) pelo CREA, CAU, ou CRT, detentor (es) de **atestado(s) de responsabilidade técnica, devidamente registrado(s) na entidade profissional competente (CREA, CAU, ou CRT) da região onde os serviços foram executados**, acompanhados(s) da(s) correspondente(s) Certidão (es) de Acervo Técnico – CAT, que comprove(m) ter o(s) profissional (is), executado para órgão ou entidade da administração pública direta ou indireta, federal, estadual, municipal ou do Distrito Federal, ou ainda, para empresa privada, obras/serviços de características técnicas similares às do objeto licitado. Os itens de serviços e parcelas de maior relevância com quantidades mínimas a serem comprovadas são os definidos na **Parte Específica** deste Edital.

8.17.2.3.1. Para fins de comprovação de capacitação técnico-profissional, a empresa licitante poderá apresentar tantos atestados quanto julgar necessário, desde que, de profissionais pertencentes ao seu quadro e que comprovem o seu vínculo com a empresa.

8.17.2.3.2. O(s) atestado(s) deverá(ão) possuir informações suficientes para qualificar e quantificar os serviços executados, bem como possibilitar aferir sua veracidade junto ao(s) emitente(s) do(s) documento(s).

8.17.2.3.3. A comprovação do vínculo do(s) profissional(is) detentor do acervo técnico, do quadro da licitante, será atendida mediante a apresentação da declaração formal de sua disponibilidade, acompanhada de comprovação da anuência do profissional, ou através da apresentação dos documentos a seguir:

a) **Empregado:** Cópia do livro de registro de empregado registrado na Delegacia Regional do Trabalho - DRT ou cópia da Carteira de Trabalho e Previdência Social - CTPS anotada ou ainda, contrato de prestação de serviços, na forma da legislação trabalhista;

b) **Sócio:** Contrato Social devidamente registrado no órgão competente;

c) **Diretor:** Cópia do Contrato Social, em se tratando de firma individual ou limitada ou cópia da ata de eleição devidamente publicada na imprensa, em se tratando de sociedade anônima;

d) **Profissional Autônomo:** Cópia do contrato de prestação de serviços,

devidamente assinado pelas partes e com firmas reconhecidas;

e) Responsável Técnico: Além da cópia da Certidão expedida pelo CREA, CAU ou CRT da sede ou filial da licitante onde consta o registro do profissional como responsável técnico, deverá comprovar o vínculo em uma das formas contidas do subitem 8.17.2.3.3 ou nas alíneas “a” “b” “c” ou “d” retro.

8.17.2.3.4. Caso a licitante seja sociedade cooperativa, os responsáveis técnicos e/ou membros da equipe técnica de que trata o subitem 8.6.2.3.3 devem ser cooperados, demonstrando-se tal condição através da apresentação das respectivas atas de inscrição, da comprovação da integralização das respectivas quotas-partes e de três registros de presença desses cooperados em assembleias gerais ou nas reuniões seccionais, bem como da comprovação de que estão domiciliados em localidade abrangida na definição do artigo 4º, inciso XI, da Lei nº 5.764, de 1971.

8.17.2.3.5. Os profissionais indicados pelo licitante para fins de comprovação da capacitação técnico-profissional deverão participar da obra ou serviço objeto desta licitação, admitindo-se a substituição por profissionais de experiência equivalente ou superior, desde que aprovado pela Contratante.

8.17.2.4. Será exigida ainda declaração formal da licitante de que disporá, por ocasião da futura contratação, das instalações, aparelhamento e pessoal técnico considerados essenciais para a execução contratual, indicados na **Parte Específica** deste Edital.

8.17.3. QUALIFICAÇÃO ECONÔMICO-FINANCEIRA

- a) Certidão negativa de insolvência civil expedida pelo distribuidor do domicílio ou sede do licitante, caso se trate de pessoa física, ou de sociedade simples;
- b) Certidão negativa de falência expedida pelo distribuidor da sede do fornecedor (Lei nº 14.133, de 2021, art. 69, *caput*, inciso II);
- c) O licitante deverá apresentar os seguintes índices contábeis, extraídos do balanço patrimonial, demonstração de resultado de exercício e demais demonstrações contábeis dos 2 (dois) últimos exercícios sociais, atestando a boa situação financeira, conforme art. 7.2 da IN/MARE 05/95, Portaria GAB. SEAD. Nº 88/15:

LG= Liquidez Geral – superior a 1

SG= Solvência Geral – superior a 1

LC= Liquidez Corrente – superior a 1

Sendo,

$LG = (AC + RLP) / (PC + PNC)$

$SG = AT / (PC + PNC)$

$LC = AC / PC$

Onde:

AC= Ativo Circulante

RLP= Realizável a Longo Prazo

PC= Passivo Circulante

PNC= Passivo Não Circulante

AT= Ativo Total

- c) As demonstrações contábeis apresentadas poderão ser submetidas à apreciação do Conselho Regional de Contabilidade.

d) A **Parte Específica** deste Edital definirá se o atendimento dos índices econômicos previstos no item 8.17.3 deverá ser atestado mediante declaração assinada por profissional habilitado da área contábil, apresentada pelo fornecedor.

e) A licitante que apresentar índice econômico igual ou inferior a 01 (um) em qualquer dos índices de Liquidez Geral, Solvência Geral e Liquidez Corrente, deverá comprovar que possui capital mínimo ou patrimônio líquido mínimo não inferior ao percentual definido na **Parte Específica** deste Edital, calculado sobre o preço estimado da contratação ou item pertinente, por meio de Balanço Patrimonial e demonstrações contábeis do último exercício, já exigíveis e apresentados na forma da lei, vedada a sua substituição por balancetes ou balanços provisórios.

f) As empresas criadas no exercício financeiro da licitação deverão atender a todas as exigências da habilitação e poderão substituir os demonstrativos contábeis pelo balanço de abertura. (Lei nº 14.133, de 2021, art. 65, §1º).

g) O balanço patrimonial, demonstração de resultado de exercício e demais demonstrações contábeis limitar-se-ão ao último exercício no caso de a pessoa jurídica ter sido constituída há menos de 2 (dois) anos. (Lei nº 14.133, de 2021, art. 69, §6º)

8.17.3.1. Para os consórcios não formados integralmente por microempresas ou empresas de pequeno porte, haverá um acréscimo de 10% a 30% para o consórcio em relação ao valor exigido para os licitantes individuais, conforme definido na **Parte Específica**, salvo justificativa anos autos.

8.17.4. REGULARIDADE FISCAL, SOCIAL E TRABALHISTA

a) Prova de inscrição no Cadastro Nacional de Pessoas Jurídicas ou no Cadastro de Pessoas Físicas, conforme o caso;

b) Prova de inscrição no cadastro de contribuintes estadual ou municipal, se houver, relativo ao domicílio ou sede do licitante, pertinente ao seu ramo de atividade e compatível com o objeto deste certame.

c) Prova de regularidade com o Fundo de Garantia do Tempo de Serviço – FGTS (CRF, fornecido pela Caixa Econômica Federal). Será aceito certificado da matriz em substituição ao da filial ou vice-versa quando, comprovadamente, houver arrecadação centralizada;

d) Prova de regularidade para com a Justiça do Trabalho emitida pelo TST (Certidão Negativa de débitos Trabalhistas, ou positiva com efeitos de negativa);

e) Prova de regularidade fiscal perante a Fazenda Nacional, mediante apresentação de certidão expedida conjuntamente pela Secretaria da Receita Federal do Brasil (RFB) e pela Procuradoria-Geral da Fazenda Nacional (PGFN), referente a todos os créditos tributários federais e à Dívida Ativa da União (DAU) por elas administrados, inclusive aqueles relativos à Seguridade Social, nos termos da Portaria Conjunta nº 1.751, de 02/10/2014, do Secretário da Receita Federal do Brasil e da Procuradora-Geral da Fazenda Nacional;

f) Prova de regularidade para com a Fazenda Estadual e Municipal do domicílio ou sede do licitante, ou outra equivalente, na forma da lei;

8.17.4.1. Caso o fornecedor seja considerado isento dos tributos estaduais ou municipais relacionados ao objeto contratual, deverá comprovar tal condição mediante a apresentação de declaração da Fazenda respectiva do seu domicílio ou sede, ou outra equivalente, na forma da lei.

8.17.4.2. O fornecedor enquadrado como microempreendedor individual que pretenda auferir os benefícios do tratamento diferenciado previstos na Lei Complementar n. 123, de 2006, estará dispensado da prova de inscrição nos cadastros de contribuintes estadual e municipal.

8.18. Caso admitida a participação de cooperativas, será exigida a seguinte documentação complementar:

8.18.1. A relação dos cooperados que atendem aos requisitos técnicos exigidos para a contratação e que executarão o contrato, com as respectivas atas de inscrição e a comprovação de que estão domiciliados na localidade da sede da cooperativa, respeitado o disposto nos arts. 4º, inciso XI, 21, inciso I e 42, §§ 2º a 6º da Lei n. 5.764, de 1971;

8.18.2. A declaração de regularidade de situação do contribuinte individual – DRSCI, para cada um dos cooperados indicados;

8.18.3. A comprovação do capital social proporcional ao número de cooperados necessários à prestação do serviço;

8.18.4. O registro previsto na Lei n. 5.764, de 1971, art. 107;

8.18.5. A comprovação de integralização das respectivas quotas-partes por parte dos cooperados que executarão o contrato;

8.18.6. Os seguintes documentos para a comprovação da regularidade jurídica da cooperativa: a) ata de fundação; b) estatuto social com a ata da assembleia que o aprovou; c) regimento dos fundos instituídos pelos cooperados, com a ata da assembleia; d) editais de convocação das três últimas assembleias gerais extraordinárias; e) três registros de presença dos cooperados que executarão o contrato em assembleias gerais ou nas reuniões seccionais; e f) ata da sessão que os cooperados autorizaram a cooperativa a contratar o objeto da licitação; e

8.18.7. A última auditoria contábil-financeira da cooperativa, conforme dispõe o art. 112 da Lei n. 5.764, de 1971, ou uma declaração, sob as penas da lei, de que tal auditoria não foi exigida pelo órgão fiscalizador.

8.19. Todos os documentos apresentados para habilitação deverão estar:

a) Em nome da licitante, com número do CNPJ e com o respectivo endereço da mesma;

b) Se a licitante for a matriz de uma empresa, todos os documentos deverão estar em nome da matriz;

c) Se a licitante for a filial de uma empresa, todos os documentos deverão estar em nome desta filial;

d) Se a licitante for a matriz da empresa e a fornecedora do objeto for uma de suas filiais, este fato deve ser expressamente registrado em declaração apresentada na qual a licitante indicará qual filial executará o objeto da licitação. Neste caso, os documentos relativos à regularidade fiscal, exigidos para a habilitação, deverão ser apresentados em nome da matriz e da filial, simultaneamente;

e) Serão dispensados da filial aqueles documentos que, pela sua própria natureza, comprovadamente, forem emitidos somente em nome da matriz;

f) Serão aceitos registros de CNPJ de licitantes matriz e filiais com diferenças de números nos documentos pertinentes ao CND e ao FGTS quando for comprovada a centralização do recolhimento dessas contribuições pela licitante.

8.20. A **Parte Específica** poderá exigir apresentação de atestado de vistoria como documento de habilitação, conforme art. 62, § 2º, da Lei n. 14.133/2021.

8.20.1. O licitante que optar por realizar vistoria prévia terá disponibilizado pela Administração data e horário exclusivos, a ser agendado através de e-mail ou telefone definidos na **Parte Específica** deste Edital, de modo que seu agendamento não coincida com o agendamento de outros licitantes.

8.20.2. O prazo para vistoria iniciar-se-á no dia útil seguinte ao da publicação do Edital, estendendo-se até o dia útil anterior à sessão pública.

8.20.3. Para a vistoria, o licitante ou o seu representante legal deverão estar devidamente identificados, apresentando documento de identidade civil e documento expedido pela

empresa comprovando sua habilitação para o ato.

8.20.4. Eventuais dúvidas de natureza técnica decorrentes da realização da vistoria deverão ser encaminhadas à Comissão de Licitação, através dos contatos indicados no item 8.20.1 da **Parte Específica** deste Edital, antes da data fixada para a sessão pública.

8.20.5. A não realização da vistoria, quando facultativa, não poderá embasar posteriores alegações de desconhecimento das instalações, dúvidas ou esquecimentos de quaisquer detalhes dos locais da prestação dos serviços, devendo a licitante vencedora assumir os ônus dos serviços decorrentes.

8.20.6. Caso o licitante opte por não realizar vistoria, poderá substituir a declaração exigida no presente item por declaração formal assinada pelo seu responsável técnico acerca do conhecimento pleno das condições e peculiaridades da contratação.

9. DA IMPUGNAÇÃO AO EDITAL E DO PEDIDO DE ESCLARECIMENTOS

9.1. Qualquer pessoa é parte legítima para impugnar este Edital por irregularidade na aplicação da Lei nº 14.133, de 2021, devendo protocolar o pedido até 03 (três) dias úteis antes da data da abertura do certame.

9.2. A resposta à impugnação ou ao pedido de esclarecimento será divulgado em sítio eletrônico oficial no prazo de até 3 (três) dias úteis, limitado ao último dia útil anterior à data da abertura do certame.

9.3. A impugnação e o pedido de esclarecimento poderão ser realizados por forma eletrônica, pelos meios definidos na **Parte Específica** deste Edital.

9.4. As impugnações e pedidos de esclarecimentos não suspendem os prazos previstos no certame.

9.4.1. A concessão de efeito suspensivo à impugnação é medida excepcional e deverá ser motivada pelo agente de contratação, nos autos do processo de licitação.

9.5. Acolhida a impugnação, será definida e publicada nova data para a realização do certame, exceto quando a alteração não comprometer a formulação das propostas.

10. DOS RECURSOS ADMINISTRATIVOS

10.1. A interposição de recurso referente ao julgamento das propostas, à habilitação ou inabilitação de licitantes, à anulação ou revogação da licitação, observará o disposto no art. 165 da Lei nº 14.133, de 2021.

10.2. O prazo recursal é de 3 (três) dias úteis, contados da data de intimação ou de lavratura da ata.

10.3. Quando o recurso apresentado impugnar o julgamento das propostas ou o ato de habilitação ou inabilitação do licitante:

10.3.1. a intenção de recorrer deverá ser manifestada imediatamente, sob pena de preclusão;

10.3.2. o prazo para apresentação das razões recursais será iniciado na data de intimação ou de lavratura da ata de habilitação ou inabilitação;

10.3.3. na hipótese de adoção da inversão de fases prevista no § 1º do art. 17 da Lei nº 14.133, de 2021, o prazo para apresentação das razões recursais será iniciado na data de intimação da ata de julgamento.

10.4. Os recursos deverão ser encaminhados em campo próprio do sistema.

10.5. O recurso será dirigido à autoridade que tiver editado o ato ou proferido a decisão recorrida, a qual poderá reconsiderar sua decisão no prazo de 3 (três) dias úteis, ou, nesse mesmo prazo, encaminhar recurso para a autoridade superior, a qual deverá proferir sua decisão no prazo de 10 (dez) dias úteis, contado do recebimento dos autos.

10.6. Os recursos interpostos fora do prazo não serão conhecidos.

10.7. O prazo para apresentação de contrarrazões ao recurso pelos demais licitantes será de 3 (três) dias úteis, contados da data da intimação pessoal ou da divulgação da interposição do recurso, assegurada a vista imediata dos elementos indispensáveis à defesa de seus interesses.



10.8. O recurso e o pedido de reconsideração terão efeito suspensivo do ato ou da decisão recorrida até que sobrevenha decisão final da autoridade competente.

10.9. O acolhimento do recurso invalida tão somente os atos insuscetíveis de aproveitamento.

10.10. Os autos do processo permanecerão com vista franqueada aos interessados no sítio eletrônico indicado na **Parte Específica** deste Edital.

11. DO CONTRATO E DA ATA DE REGISTRO DE PREÇOS

11.1 Para a execução dos serviços pelo licitante vencedor do certame será celebrado contrato entre este e a Contratante.

11.2. O fornecedor, após a assinatura do contrato, fica obrigado ao cumprimento dos prazos e todas as condições estabelecidas nas suas cláusulas e no edital.

11.3. A recusa da execução do serviço ou o não cumprimento de qualquer obrigação prevista ensejará a aplicação das penalidades previstas no edital e no instrumento contratual.

11.4. O fornecedor será convocado para assinar o contrato ou instrumento equivalente, ocasião em que terá o prazo de 05 (cinco) dias úteis, prorrogável uma vez por igual período, para a realização do ato, mediante a apresentação de motivo justo e aceito pela Contratante, sob pena de decair o direito à contratação, sem prejuízo da aplicação das penalidades cabíveis.

11.5. Quando o licitante convocado não comparecer para a assinatura do instrumento contratual no prazo e nas condições estabelecidas, poderá ser convocado outro licitante, na ordem de classificação, para a celebração do contrato nas condições propostas pelo licitante vencedor.

11.5.1. Na hipótese de nenhum dos licitantes aceitar a contratação nos termos do item 11.5, a Administração, observados o valor estimado e sua eventual atualização nos termos do edital, poderá:

- a) convocar os licitantes remanescentes para negociação, na ordem de classificação, com vistas à obtenção de preço melhor, mesmo que acima do preço do adjudicatário;
- b) adjudicar e celebrar o contrato nas condições ofertadas pelos licitantes remanescentes, atendida a ordem classificatória, quando frustrada a negociação de melhor condição.

11.6. A recusa injustificada do adjudicatário em assinar o contrato ou em aceitar ou retirar o instrumento equivalente no prazo estabelecido pela Administração caracterizará o descumprimento total da obrigação assumida e o sujeitará às penalidades legalmente estabelecidas e à imediata perda da garantia de proposta em favor do órgão ou entidade licitante.

11.6.1. A regra do item 11.6 não se aplicará aos licitantes remanescentes convocados na forma do subitem 11.5.1, “a”.

11.7. As obrigações da contratante e da contratada, os critérios de recebimento e aceitação do objeto e de fiscalização, as sanções ao contratado, as condições de pagamento, a vigência do contrato e eventual possibilidade de subcontratação encontram-se previstos no Termo de Contrato ou Projeto Básico/ Termo de Referência anexos a este Edital.

11.8. As disposições relativas ao preço e respectivo reajuste encontram-se previstas na minuta de **Contrato** anexa a este Edital.

11.9. A minuta de **Contrato** anexa a este Edital definirá eventual prestação de garantia de execução pelo licitante vencedor.

11.10. Caso seja adotado o Sistema de Registro de Preços ao presente certame, deverão ainda ser observadas as seguintes disposições:

11.10.1. Após a homologação da licitação, o fornecedor será convocado para assinar a Ata de Registro de Preços no prazo de 05 (cinco) dias úteis, prorrogável uma vez por igual período, mediante a apresentação de motivo justo e aceito pela Contratante, sob pena de decair o direito, sem prejuízo da aplicação das penalidades cabíveis.

11.10.2. Alternativamente à convocação para comparecer perante o órgão ou entidade para a assinatura da Ata de Registro de Preços, a Administração poderá encaminhá-la para



assinatura, mediante correspondência postal com aviso de recebimento (AR) ou meio eletrônico, para que seja assinada no prazo de 05 (cinco) dias úteis.

11.10.4. Serão formalizadas tantas Atas de Registro de Preços quanto necessárias para o registro de todos os itens constantes no Projeto Básico/ Termo de Referência, com a indicação do licitante vencedor, a descrição do(s) item(ns), as respectivas quantidades, preços registrados e demais condições.

11.10.5. Quando o convocado não assinar a ata de registro de preços no prazo e condições estabelecidos no subitem 11.10.1, e observado o disposto no item 2.7.2, fica facultado à Administração convocar os licitantes remanescentes, na ordem de classificação, para fazê-lo em igual prazo e nas mesmas condições propostas pelo primeiro classificado, sem prejuízo das sanções ao vencedor que se recusar a assinar a ata.

12. DAS SANÇÕES ADMINISTRATIVAS AOS LICITANTES

12.1. Comete infração administrativa, nos termos da lei, o licitante que, com dolo ou culpa:

12.1.1 deixar de entregar a documentação exigida para o certame ou não entregar qualquer documento que tenha sido solicitado pelo/a agente de contratação/a durante o certame;

12.1.2. Salvo em decorrência de fato superveniente devidamente justificado, não manter a proposta, em especial quando:

a) não enviar a proposta adequada ao último lance ofertado ou após a negociação;

b) recusar-se a enviar o detalhamento da proposta quando exigível;

c) pedir para ser desclassificado quando encerrada a etapa competitiva; ou

d) deixar de apresentar amostra;

e) apresentar proposta ou amostra em desacordo com as especificações do edital;

12.1.3. não celebrar o contrato ou não entregar a documentação exigida para a contratação, quando convocado dentro do prazo de validade de sua proposta;

12.1.4. recusar-se, sem justificativa, a assinar o contrato ou a ata de registro de preço, ou a aceitar ou retirar o instrumento equivalente no prazo estabelecido pela Administração;

12.1.5. apresentar declaração ou documentação falsa exigida para o certame ou prestar declaração falsa durante a licitação;

12.1.6. fraudar a licitação;

12.1.7. comportar-se de modo inidôneo ou cometer fraude de qualquer natureza, em especial quando:

a) agir em conluio ou em desconformidade com a lei;

b) induzir deliberadamente a erro no julgamento;

c) apresentar amostra falsificada ou deteriorada;

12.1.8. praticar atos ilícitos com vistas a frustrar os objetivos da licitação;

12.1.9. praticar ato lesivo previsto no art. 5º da Lei n.º 12.846, de 2013.

12.2. Com fulcro na Lei nº 14.133, de 2021, a Administração poderá, garantida a prévia defesa, aplicar aos licitantes e/ou adjudicatários as seguintes sanções, sem prejuízo das responsabilidades civil e criminal:

12.2.1. advertência;

12.2.2. multa;

12.2.3. impedimento de licitar e contratar; e

12.2.4. declaração de inidoneidade para licitar ou contratar, enquanto perdurarem os motivos determinantes da punição ou até que seja promovida sua reabilitação perante a própria autoridade que aplicou a penalidade.

12.3. Na aplicação das sanções serão considerados:

12.3.1. a natureza e a gravidade da infração cometida;

12.3.2. as peculiaridades do caso concreto;

12.3.3. as circunstâncias agravantes ou atenuantes;

- 12.3.4. os danos que dela provierem para a Administração Pública;
- 12.3.5. a implantação ou o aperfeiçoamento de programa de integridade, conforme normas e orientações dos órgãos de controle.
- 12.4. A multa será recolhida em percentual de 0,5% a 30% incidente sobre o valor do contrato licitado, recolhida no prazo máximo de **15 (quinze) dias** úteis, a contar da comunicação oficial.
- 12.4.1. Para as infrações previstas nos itens 12.1.1, 12.1.2, 12.1.3 e 12.1.4 a multa será de 0,5% a 15% do valor do contrato licitado.
- 12.4.2. Para as infrações previstas nos itens 12.1.5, 12.1.6, 12.1.7, 12.1.8 e 12.1.9 a multa será de 15% a 30% do valor do contrato licitado.
- 12.5. As sanções de advertência, impedimento de licitar e contratar e declaração de inidoneidade para licitar ou contratar poderão ser aplicadas cumulativamente com a penalidade de multa.
- 12.6. Na aplicação da sanção de multa será facultada a defesa do interessado no prazo de 15 (quinze) dias úteis, contado da data de sua intimação.
- 12.7. A sanção de impedimento de licitar e contratar será aplicada ao responsável em decorrência das infrações administrativas relacionadas nos itens 12.1.1, 12.1.2, 12.1.3 e 12.1.4, quando não se justificar a imposição de penalidade mais grave, e impedirá o responsável de licitar e contratar no âmbito da Administração Pública direta e indireta do ente federativo a qual pertencer o órgão ou entidade, pelo prazo máximo de 3 (três) anos.
- 12.8. Poderá ser aplicada ao responsável a sanção de declaração de inidoneidade para licitar ou contratar, em decorrência da prática das infrações dispostas nos itens 12.1.5, 12.1.6, 12.1.7, 12.1.8 e 12.1.9, bem como pelas infrações administrativas previstas nos itens 12.1.1, 12.1.2, 12.1.3 e 12.1.4 que justifiquem a imposição de penalidade mais grave que a sanção de impedimento de licitar e contratar, cuja duração observará o prazo previsto no art. 156, §5º, da Lei n.º 14.133/2021.
- 12.9. A recusa injustificada do adjudicatário em assinar o contrato ou a ata de registro de preço, ou em aceitar ou retirar o instrumento equivalente no prazo estabelecido pela Administração, descrita nos itens 12.1.3 e 12.1.4, caracterizará o descumprimento total da obrigação assumida e o sujeitará às penalidades e à imediata perda da garantia de proposta em favor do órgão ou entidade promotora da licitação.
- 12.10. A apuração de responsabilidade relacionadas às sanções de impedimento de licitar e contratar e de declaração de inidoneidade para licitar ou contratar demandará a instauração de processo de responsabilização a ser conduzido por comissão composta por 2 (dois) ou mais servidores estáveis, que avaliará fatos e circunstâncias conhecidos e intimará o licitante ou o adjudicatário para, no prazo de 15 (quinze) dias úteis, contado da data de sua intimação, apresentar defesa escrita e especificar as provas que pretenda produzir.
- 12.10.1. Em órgão ou entidade da Administração Pública cujo quadro funcional não seja formado de servidores estatutários, a comissão a que se refere o item 12.10 será composta de 2 (dois) ou mais empregados públicos pertencentes aos seus quadros permanentes, preferencialmente com, no mínimo, 03 (três) anos de tempo de serviço no órgão ou entidade.
- 12.11. Caberá recurso no prazo de 15 (quinze) dias úteis da aplicação das sanções de advertência, multa e impedimento de licitar e contratar, contado da data da intimação, o qual será dirigido à autoridade que tiver proferido a decisão recorrida, que, se não a reconsiderar no prazo de 5 (cinco) dias úteis, encaminhará o recurso com sua motivação à autoridade superior, que deverá proferir sua decisão no prazo máximo de 20 (vinte) dias úteis, contado do recebimento dos autos.
- 12.12. Caberá a apresentação de pedido de reconsideração da aplicação da sanção de declaração de inidoneidade para licitar ou contratar no prazo de 15 (quinze) dias úteis, contado da data da intimação, e decidido no prazo máximo de 20 (vinte) dias úteis, contado do seu recebimento.
- 12.13. O recurso e o pedido de reconsideração terão efeito suspensivo do ato ou da decisão recorrida até que sobrevenha decisão final da autoridade competente.
- 12.14. A aplicação das sanções previstas neste edital não exclui, em hipótese alguma, a obrigação de reparação integral dos danos causados.



13. DAS DISPOSIÇÕES GERAIS

- 13.1. Será divulgada ata da sessão pública no sistema eletrônico.
- 13.2. Não havendo expediente ou ocorrendo qualquer fato superveniente que impeça a realização do certame na data marcada, a sessão será automaticamente transferida para o primeiro dia útil subsequente, no mesmo horário anteriormente estabelecido, desde que não haja comunicação em contrário, pelo Agente de contratação.
- 13.3. Todas as referências de tempo no Edital, no aviso e durante a sessão pública observarão o horário de Brasília - DF.
- 13.4. A homologação do resultado desta licitação não implicará direito à contratação.
- 13.5. As normas disciplinadoras da licitação serão sempre interpretadas em favor da ampliação da disputa entre os interessados, desde que não comprometam o interesse da Administração, o princípio da isonomia, a finalidade e a segurança da contratação.
- 13.6. Os licitantes assumem todos os custos de preparação e apresentação de suas propostas e a Administração não será, em nenhum caso, responsável por esses custos, independentemente da condução ou do resultado do processo licitatório.
- 13.7. Na contagem dos prazos estabelecidos neste Edital e seus Anexos, excluir-se-á o dia do início e incluir-se-á o do vencimento. Só se iniciam e vencem os prazos em dias de expediente na Administração.
- 13.8. O desatendimento de exigências formais não essenciais não importará o afastamento do licitante, desde que seja possível o aproveitamento do ato, observados os princípios da isonomia e do interesse público.
- 13.9. Em caso de divergência entre disposições deste Edital e de seus anexos ou demais peças que compõem o processo, prevalecerá as deste Edital.
- 13.10. Os documentos exigidos deverão ser apresentados em original ou cópia autenticada.
- 13.11. Os documentos apresentados, que forem retirados via internet, não precisarão ser autenticados, devendo sua autenticidade ser verificada posteriormente pelo agente de contratação.
- 13.12. A cópia do texto integral deste Edital se encontra disponível em endereços eletrônicos e na sede da Contratante, ambos mencionados na **Parte Específica** deste Edital.
- 13.13. Para as demais condições de contratação observar-se-ão as disposições constantes dos Anexos deste Edital.
- 13.14. Integram este Edital, e dele fazem parte integrante, os seguintes Anexos, além de outros porventura mencionados na **Parte Específica** deste Edital:

- A) ANEXO I - Minuta do Contrato;
- B) ANEXO II - Modelo de Declaração sobre Empregados Menores;
- C) ANEXO III – Declaração de Instalação do Canteiro de Obras e de Disponibilidade das Máquinas e Equipamentos;
- D) ANEXO IV - Declaração de Conhecimento dos Detalhes Executivos e local da obra ou serviço especial de engenharia;
- E) ANEXO V – Modelo Proposta de Preços;
- F) ANEXO VI - Modelo de Composição de BDI;
- G) ANEXO VII – Projetos, Planilhas Orçamentárias e Especificações Técnicas;
- H) ANEXO VIII - Declaração de enquadramento como ME/EPP;
- I) ANEXO IX – Cronograma Físico-Financeiro;

PARTE ESPECÍFICA

As seguintes informações específicas sobre a Licitação deverão complementar, suplementar ou modificar as disposições presentes na Parte Geral. Sempre que ocorra conflito, as disposições aqui contidas



prevalecem sobre aquelas.

Parte Geral	Definições da Parte Específica
1.1	Sistema Eletrônico utilizado no certame: https://www.gov.br/compras/pt-br Cadastro eletrônico de fornecedores: CADUF https://www.sead.pi.gov.br/?page_id=2687 . Data de Abertura: 09/06/2026 Horário de Abertura: 11h, horário de Brasília/DF. INFORMAÇÕES: Secretaria do Agronegócio e Empreendedorismo Rural do Estado do Piauí-SEAGRO/PI, com sede no Parque de Exposição “Dirceu Arcoverde”, Rodovia 343 Km 10, CEP: 64.091-210, Gurupi, Teresina – PI, no horário de 07:30 às 13:30, e-mail: cel.seagro@gmail.com , no mural de licitações do Tribunal de Contas do Estado do Piauí (https://www.tcepi.tc.br), no Sistema Eletrônico de Informações do Governo do Estado do Piauí (https://sei.pi.gov.br), no site oficial da SEAGRO/PI (https://portal.pi.gov.br/SEAGRO), no ComprasGOV (https://www.gov.br/pncp/pt-br)
2.1	O objeto da presente licitação é a escolha da proposta mais vantajosa para a contratação de empresa de engenharia para execução de obras e serviço de CONSTRUÇÃO DE PRAÇA COM CAMPO SOCIETY NA LOCALIDADE DE ALTO BONITO NO MUNICÍPIO DE AMARANTE - PIAUÍ conforme condições, quantidades e exigências estabelecidas no Projeto Básico.
2.2	(X) O objeto da presente licitação será adjudicado por preço global, com vistas a evitar o prejuízo para o conjunto ou a perda de economia de escala.
2.3	(X) Foi estimado o Preço Total de R\$ 523.591,68 (quinhentos e vinte e três mil quinhentos e noventa e um reais e sessenta e oito centavos) conforme planilha orçamentária que integra o projeto básico/ Termo de Referência em anexo, ou anteprojeto no caso de contratação integrada ou semi-integrada (orçamento sintético), sendo que os preços unitários e globais estimados representam os preços máximos que a Administração se dispõe a pagar em relação a cada item.
2.3.1	O BDI utilizado como referencial para o cálculo dos preços unitários, pela Contratante, é de 22% (vinte e dois por cento), para o cálculo dos preços unitários dos serviços, cujo patamar será considerado por ocasião do julgamento das propostas.
2.4	(X) A execução do serviço ocorrerá sob o regime empreitada por preço unitário.
2.6	(X) A presente licitação não adotará o Sistema de Registro de Preços.
3.2.1	(X) O presente certame não é restrito a microempresas e empresas de pequeno porte, sendo destinado à ampla concorrência.
3.3	(X) Não poderão participar desta licitação consórcio de empresas, qualquer que seja a sua forma de constituição. A vedação a participação de consórcio neste certame justifica-se diante da natureza do objeto licitado, o qual apresenta natureza comum, podendo ser ofertado por um número amplo de potenciais participantes, inclusive empresas de pequeno e médio porte que em sua maioria apresentam o mínimo exigido no tocante a qualificação técnica e econômico-financeira, não implicando em qualquer limitação quanto a competitividade.
3.11	(X) Não será permitida a participação da cooperativas no certame.
4.1	(X) A fase de habilitação sucederá as fases de apresentação de propostas e lances e de julgamento.



4.8	(X) As declarações indicadas nos itens 4.4 a 4.6 deverão ser assinaladas no campo próprio do sistema.		
4.16	<p>(X) Será exigido o recolhimento de R\$ 5.235,91 (cinco mil duzentos e trinta e cinco reais e noventa e um centavos) a título de garantia de proposta.</p> <p>4.16.1. A garantia de proposta será devolvida aos licitantes no prazo de 10 (dez) dias úteis, contado da assinatura do contrato ou da data em que for declarada fracassada a licitação.</p> <p>4.16.2. A garantia de proposta poderá ser prestada nas seguintes modalidades:</p> <p>a) caução em dinheiro ou em títulos da dívida pública emitidos sob a forma escritural, mediante registro em sistema centralizado de liquidação e de custódia autorizado pelo Banco Central do Brasil, e avaliados por seus valores econômicos, conforme definido pelo Ministério da Economia;</p> <p>b) seguro-garantia;</p> <p>c) fiança bancária emitida por banco ou instituição financeira devidamente autorizada a operar no País pelo Banco Central do Brasil.</p>		
5.1	Valor unitário e total do item ; Descrição detalhada do objeto, contendo as informações similares à especificação contida nos elementos técnicos instrutores.		
5.8	A proposta comercial terá validade mínima 90 (noventa) dias, a contar da data da abertura da sessão pública.		
6.6	O lance deverá ser ofertado pelo valor total.		
6.9	(X) O intervalo mínimo de diferença de valores ou percentuais entre os lances, que incidirá tanto em relação aos lances intermediários quanto em relação à proposta que cobrir a melhor oferta, deverá ser de R\$ 100,00 (cem reais)		
6.11	(X) Será adotado para o envio de lances o modo de disputa “aberto”, em que as licitantes apresentarão lances públicos e sucessivos, com prorrogações.		
6.22.4	O prazo para o licitante detentor da melhor proposta encaminhar proposta readequada ao último lance ofertado, em formato digital, via sistema, é de 02 h (duas horas) contadas a partir da solicitação do agente de contratação.		
6.22.5, “e.12”	(X) Não será permitido ao licitante a apresentação de percentual reduzido de BDI.		
8.9.1	Os documentos exigidos para habilitação que não estejam contemplados no cadastro eletrônico de fornecedores serão enviados por meio do sistema, em formato digital, no prazo de 02 h (duas horas) prorrogável por igual período, contado da solicitação do agente de contratação.		
8.17.1, “k”	Não será exigido registro ou autorização para funcionamento específico		
8.17.1, “j”	Não serão exigidos documentos adicionais.		
8.17.2.1	Será exigido registro ou inscrição da empresa licitante no CREA (Conselho Regional de Engenharia e Agronomia); e/ou CAU (Conselho de Arquitetura e Urbanismo); e/ou CRT (Conselho Regional dos Técnicos Industriais), conforme as áreas de atuação previstas no Projeto Básico/ Termo de Referência, em plena validade;		
8.17.2.2	<p>Quanto à capacitação técnico-operacional: apresentação de um ou mais atestados de capacidade técnica, fornecido por pessoa jurídica de direito público ou privado devidamente identificada, em nome do licitante, relativo à execução do serviço de engenharia, compatível em características, quantidades e prazos com o objeto da presente licitação, envolvendo as parcelas de maior relevância e valor significativo do objeto da licitação. Para fins da comprovação de que trata este subitem, os atestados deverão dizer respeito a contratos executados com as seguintes características mínimas:</p> <table border="1"> <tr> <td>Qualificação Técnica – parcelas de maior relevância</td><td>Comprovação Mínima</td></tr> </table>	Qualificação Técnica – parcelas de maior relevância	Comprovação Mínima
Qualificação Técnica – parcelas de maior relevância	Comprovação Mínima		



	ALAMBRADO PARA QUADRA POLIESPORTIVA, ESTRUTURADO POR TUBOS DE ACO ALVANIZADO, (MONTANTES COM DIAMETRO 2", TRAVESSAS E ESCORAS COM DIÂMETRO 1 ¼"), COM TELA DE ARAME GALVANIZADO, FIO 10 BWG E MALHA QUADRADA 5X5CM (EXCETO MURETA)	283,48 m2																
	FORNECIMENTO E INSTALAÇÃO DE GRAMA SINTÉTICA 42MM, ALTA DURABILIDADE, COR VERDE, PROTEÇÃO RAIOS UV E LUZ SOLAR, INCLUSO COLA, TYPE, AREIA TRATADA, BORRACHA E MÃO DE OBRA ESPECIALIZADA	634,50 m2																
8.17.2.3	Quanto à capacitação técnico-profissional, os itens de serviços e parcelas de maior relevância com quantidades mínimas a serem comprovadas são os seguintes: <table><tr><th colspan="2">Qualificação Técnica – parcelas de maior relevância</th></tr><tr><td colspan="2">ALAMBRADO PARA QUADRA POLIESPORTIVA, ESTRUTURADO POR TUBOS DE ACO ALVANIZADO, (MONTANTES COM DIAMETRO 2", TRAVESSAS E ESCORAS COM DIÂMETRO 1 ¼"), COM TELA DE ARAME GALVANIZADO, FIO 10 BWG E MALHA QUADRADA 5X5CM (EXCETO MURETA)</td></tr><tr><td colspan="2">FORNECIMENTO E INSTALAÇÃO DE GRAMA SINTÉTICA 42MM, ALTA DURABILIDADE, COR VERDE, PROTEÇÃO RAIOS UV E LUZ SOLAR, INCLUSO COLA, TYPE, AREIA TRATADA, BORRACHA E MÃO DE OBRA ESPECIALIZADA</td></tr></table>		Qualificação Técnica – parcelas de maior relevância		ALAMBRADO PARA QUADRA POLIESPORTIVA, ESTRUTURADO POR TUBOS DE ACO ALVANIZADO, (MONTANTES COM DIAMETRO 2", TRAVESSAS E ESCORAS COM DIÂMETRO 1 ¼"), COM TELA DE ARAME GALVANIZADO, FIO 10 BWG E MALHA QUADRADA 5X5CM (EXCETO MURETA)		FORNECIMENTO E INSTALAÇÃO DE GRAMA SINTÉTICA 42MM, ALTA DURABILIDADE, COR VERDE, PROTEÇÃO RAIOS UV E LUZ SOLAR, INCLUSO COLA, TYPE, AREIA TRATADA, BORRACHA E MÃO DE OBRA ESPECIALIZADA											
Qualificação Técnica – parcelas de maior relevância																		
ALAMBRADO PARA QUADRA POLIESPORTIVA, ESTRUTURADO POR TUBOS DE ACO ALVANIZADO, (MONTANTES COM DIAMETRO 2", TRAVESSAS E ESCORAS COM DIÂMETRO 1 ¼"), COM TELA DE ARAME GALVANIZADO, FIO 10 BWG E MALHA QUADRADA 5X5CM (EXCETO MURETA)																		
FORNECIMENTO E INSTALAÇÃO DE GRAMA SINTÉTICA 42MM, ALTA DURABILIDADE, COR VERDE, PROTEÇÃO RAIOS UV E LUZ SOLAR, INCLUSO COLA, TYPE, AREIA TRATADA, BORRACHA E MÃO DE OBRA ESPECIALIZADA																		
8.17.2.4	Declaração formal de que disporá, por ocasião da futura contratação, das instalações, aparelhamento e pessoal técnico considerados essenciais para a execução contratual, a saber: <table><tr><th>EQUIPAMENTOS</th><th>QUANTIDADE MÍNIMA DE REFERÊNCIA</th></tr><tr><td>Caminhão Basculante</td><td>01</td></tr><tr><td>Carro de mão</td><td>02</td></tr><tr><td>Betoneira</td><td>01</td></tr><tr><td>Motoniveladora</td><td>01</td></tr><tr><td>Placa compactador vibratória</td><td>01</td></tr><tr><td>Retroescadeira de pneus</td><td>01</td></tr><tr><td>Caminhão Carroceira</td><td>01</td></tr></table>		EQUIPAMENTOS	QUANTIDADE MÍNIMA DE REFERÊNCIA	Caminhão Basculante	01	Carro de mão	02	Betoneira	01	Motoniveladora	01	Placa compactador vibratória	01	Retroescadeira de pneus	01	Caminhão Carroceira	01
EQUIPAMENTOS	QUANTIDADE MÍNIMA DE REFERÊNCIA																	
Caminhão Basculante	01																	
Carro de mão	02																	
Betoneira	01																	
Motoniveladora	01																	
Placa compactador vibratória	01																	
Retroescadeira de pneus	01																	
Caminhão Carroceira	01																	
8.17.3, “d”	O atendimento dos índices econômicos previstos no item 8.17.3 deverá ser atestado mediante declaração assinada por profissional habilitado da área contábil, apresentada pelo fornecedor.																	
8.17.3, “e”	A licitante que apresentar índice econômico igual ou inferior a 01 (um) em qualquer dos índices de Liquidez Geral, Solvência Geral e Liquidez Corrente, deverá comprovar que possui capital social mínimo não inferior a 10% (dez por cento) do preço estimado da contratação ou item pertinente.																	
8.17.3.1	Para os consórcios não formados integralmente por microempresas ou empresas de pequeno porte, haverá um acréscimo de (10% a 30%) para o consórcio em relação ao valor exigido para os licitantes individuais, conforme art. 15, § 2º, da Lei n. 14.133/2021.																	
8.20	Considerando que na presente contratação a avaliação prévia do local de execução é imprescindível para o conhecimento pleno das condições e peculiaridades do objeto a ser																	



	contratado, o licitante deve atestar, sob pena de inabilitação, que conhece o local e as condições de realização do serviço, assegurado a ele o direito de realização de vistoria prévia.
8.20.1	Informações para agendamento de vistoria e dúvidas: cel.seagro@gmail.com
9.3	Os pedidos de esclarecimentos deverão ser enviados ao endereço eletrônico PORTAL DE COMPRAS PÚBLICAS, sendo que a resposta será divulgada no sítio https://www.gov.br/compras/pt-br
10.10	Os autos do processo permanecerão com vista franqueada aos interessados no endereço eletrônico https://www.gov.br/compras/pt-br
13.12	O presente edital poderá ser retirado no(s) seguinte(s) endereço(s) eletrônico(s): https://www.gov.br/compras/pt-br . Poderá também ser encontrado na sede da Contratante, conforme endereço constante no item 1.1 desta Parte Específica .
13.14	Integram este Edital, e dele fazem parte integrante, além dos Anexos mencionados na Parte Geral deste edital, os seguintes documentos: A) ANEXO I - Minuta do Contrato; B) ANEXO II - Modelo de Declaração sobre Empregados Menores; C) ANEXO III – Declaração de Instalação do Canteiro de Obras e de Disponibilidade das Máquinas e Equipamentos; D) ANEXO IV - Declaração de Conhecimento dos Detalhes Executivos e local da obra ou serviço especial de engenharia; E) ANEXO V – Modelo Proposta de Preços; F) ANEXO VI - Modelo de Composição de BDI; G) ANEXO VII – Projetos/ Termo de Referência, Planilhas Orçamentárias e Especificações Técnicas; H) ANEXO VIII - Declaração de enquadramento como ME/EPP; I) ANEXO IX – Cronograma Físico-Financeiro;

Teresina – PI, 18 de maio de 2026.

Diego Lamartine Soares Teixeira
Secretário do Agronegócio e Empreendedorismo Rural

ANEXO 01 – MINUTA DO CONTRATO

CONTRATO N.º/20xx

CONTRATAÇÃO DE EMPRESA DE ENGENHARIA PARA A EXECUÇÃO DE OBRAS E SERVIÇOS DE ILUMINAÇÃO PÚBLICA NO CANTEIRO CONSTRUÇÃO DE PRAÇA COM CAMPO SOCIETY NA LOCALIDADE DE ALTO BONITO MUNICÍPIO DE AMARANTE – PIAUÍ DE UM LADO, COMO CONTRATANTE, O ESTADO DO PIAUÍ POR INTERMÉDIO DA SECRETARIA DO AGRONEGÓCIO E EMPREENDEDORISMO RURAL E DO OUTRO, COMO CONTRATADA A EMPRESA:
(.....)

O Estado do Piauí, por intermédio da **SECRETARIA DE ESTADO DO AGRONEGÓCIO E EMPREENDEDORISMO RURAL- SEAGRO**, inscrita no CNPJ sob o nº 33.691.623/0001-07, doravante denominada simplesmente **CONTRATANTE**, com sede no Parque de Exposição “Dirceu Arcoverde”, Rodovia 343 Km 10, CEP: 64.091-210, Gurupi - Teresina / PI, neste ato representado por seu Titular **DIEGO LAMARTINE SOARES TEIXEIRA**, CPF nº XXXX e a Empresa (.....) com sede e foro na cidade de (.....) Estado do (.....), estabelecida à (endereço completo), inscrita no CNPJ sob o nº (.....), aqui representada por (nome completo, cargo) inscrito(a) no CPF sob o nº (.....), portador(a) da carteira de identidade RG nº (.....), doravante denominada abreviadamente **CONTRATADA**, tendo em vista a homologação da Concorrência Eletrônica n. (...) constante do Processo Administrativo nº (...), Parecer PGE/PLC nº (.....) e o que mais consta do citado Processo Administrativo, que passa a fazer parte integrante deste instrumento, independentemente de transcrição, em conformidade com as normas da Lei n. 14.133/2021, bem como com o Decreto Estadual n. 21.872/2023, os quais submetem as partes para todos os efeitos, têm justo e acordado celebrar o presente Contrato, regendo-se a contratação pelo fixado nas cláusulas seguintes:

PARTE GERAL

CLÁUSULA PRIMEIRA – DOS DOCUMENTOS QUE INTEGRAM O CONTRATO

1.1. São partes complementares deste Contrato, independentemente de transcrição, o Projeto Básico constante dos autos, conforme Processo Administrativo discriminado na **Parte Específica** deste Contrato e tem como fundamento a Lei Federal n. 14.133/2021, a proposta apresentada pela Contratada, seus anexos, os detalhes executivos, especificações técnicas, despachos e pareceres que o encorpam.

1.2. A **Parte Específica** definirá se o contrato se origina de Concorrência Eletrônica ou contratação direta, indicando o fundamento legal utilizado para a dispensa ou inexigibilidade, quando for o caso.

CLÁUSULA SEGUNDA - DO OBJETO DO CONTRATO

2.1. O objeto do presente Termo de Contrato é a contratação da obra/serviço especial de engenharia descrito na **Parte Específica** deste Contrato, conforme condições, quantidades e exigências estabelecidas no Projeto Básico e na proposta da Contratada, os quais integram este instrumento, independente de transcrição.

2.2. A **Parte Específica** deste Contrato definirá o regime de execução do objeto.

2.3. A **Parte Específica** deste Contrato definirá se a elaboração de Projeto Executivo encontra-se inserida no objeto deste Contrato, conforme especificado no Projeto Básico.

CLÁUSULA TERCEIRA - DA APARELHAGEM E DO MATERIAL NECESSÁRIO A EXECUÇÃO DOS SERVIÇOS

3.1. A aparelhagem e o material necessários à execução dos trabalhos serão de responsabilidade e ônus exclusivamente da CONTRATADA, ficando estabelecido que a CONTRATANTE não emprestará nem fornecerá quaisquer ferramentas, aparelhos ou veículos.

CLÁUSULA QUARTA - DAS NORMAS E ESPECIFICAÇÕES DOS BENS E DA EXECUÇÃO

4.1. As obras e serviços ora contratados obedecem às especificações constantes do Projeto Básico e demais documentos constantes do processo administrativo mencionado na Cláusula Primeira, reservado à CONTRATANTE o direito de rejeitar as obras ou serviços que não estiverem de acordo com as referidas especificações, sem que caiba à CONTRATADA direito a qualquer reclamação ou indenização.

CLÁUSULA QUINTA - DA APROVAÇÃO DOS SERVIÇOS

5.1. A CONTRATADA declara conhecer perfeita e integralmente, as especificações e demais elementos técnicos referentes à execução dos serviços. Declara, ainda, que conhece perfeitamente todas as condições e locais de execução dos serviços, tudo o que foi previamente considerado quando da elaboração da proposta que apresentou no processo administrativo de que decorre este contrato, em razão do que declara que nos preços propostos estão incluídos todos os custos, despesas e encargos que terá que suportar, representando aqueles preços a única contraprestação que lhe será devida pela CONTRATANTE pela realização do objeto deste contrato.

5.2. O representante da CONTRATADA declara sob as penas da lei que dispõe de poderes suficientes à celebração deste contrato e para obrigar de pleno direito à mesma CONTRATADA. Assim sendo, os termos deste contrato obrigam as partes de pleno direito.

CLÁUSULA SEXTA - DAS ALTERAÇÕES DOS DETALHES EXECUTIVOS

6.1. A CONTRATANTE se reserva o direito de, em qualquer fase ou ocasião, fazer alterações nos detalhes executivos, seja reduzindo ou aumentando o volume de serviços das obras, na forma prevista na lei.

CLÁUSULA SÉTIMA - DO VALOR DO CONTRATO

7.1. O valor deste Contrato está previsto na **Parte Específica** e representa o montante da proposta da CONTRATADA, baseada nas planilhas de quantitativos constantes no processo administrativo citado na Cláusula Primeira e multiplicado pelos respectivos preços unitários.

7.2. Nos preços unitários estão incluídos todos os custos de transporte, carga e descarga de materiais, despesas de materiais, despesas de execução, mão-de-obra, leis, encargos sociais, tributos, lucros e quaisquer encargos que incidam ou venham a incidir sobre os serviços, bem como despesas de conservação até o seu recebimento definitivo pela CONTRATANTE.

CLÁUSULA OITAVA – DAS OBRIGAÇÕES DA CONTRATADA

8.1. A CONTRATADA se obriga a:

- a) Executar os serviços segundo as especificações aprovadas e de acordo com a melhor técnica cuidando, ainda, em adotar soluções técnicas que conduzam a economicidade dos serviços e a funcionalidade de seu resultado;

- b) Eleger e prever técnicas e métodos construtivos dos serviços tão econômicos quanto possíveis, sem descuidar em nenhuma hipótese da segurança e qualidade da obra;
- c) Manter, durante todo o período de realização dos serviços objeto do contrato, as mesmas condições de capacitação técnica que apresentou no processo administrativo mencionado na Cláusula Primeira, bem como as mesmas condições de habilitação;
- d) Administrar com zelo e probidade a execução dos serviços, respeitando com absoluto rigor o orçamento aprovado e evitando a prática de atos e a adoção de medidas que resultem em elevação de custos dos serviços, inclusive no que respeita à arregimentação, seleção, contratação e administração de mão-de-obra necessária à realização dos serviços;
- e) Atender prontamente às recomendações regulares da fiscalização;
- f) Zelar pelos interesses da CONTRATANTE relativamente ao objeto do contrato;
- g) Substituir prontamente qualquer preposto, empregado ou pessoa que, a juízo da fiscalização, seja inconveniente aos interesses da CONTRATANTE relativamente aos serviços;
- h) Manter permanentemente nos locais de realização dos serviços um representante com plenos poderes para representar e obrigar a CONTRATADA frente à CONTRATANTE;
- i) Executar o objeto deste contrato de acordo com os projetos e especificações fornecidos pela CONTRATANTE e as normas aprovadas ou recomendadas pela ABNT.
- j) Adquirir e fornecer Equipamentos de Proteção Coletiva – EPC e Equipamentos de Proteção Individual – EPI, a todos os empregados, bem como orientá-los quanto a necessidade e obrigatoriedade de seu uso em serviço. A CONTRATADA responde solidariamente, no caso de subempreitada.
- k) Manter a Regularidade Fiscal, inclusive do recolhimento do ISSQN ao município do local de Prestação do Serviço durante toda execução do contrato;
- l) Observar as normas, critérios e procedimentos ambientais para a gestão dos rejeitos provenientes da obra.
- m) Realizar, conforme o caso, por meio de laboratórios previamente aprovados pela fiscalização e sob suas custas, os testes, ensaios, exames e provas necessários ao controle de qualidade dos materiais, serviços e equipamentos a serem aplicados nos trabalhos, conforme procedimento previsto no Projeto Básico e demais documentos anexos.

8.2. O Contratado deverá reservar parte dos empregos diretos criados por força de contrato de obra pública e/ou prestação de serviços de engenharia que vier a firmar com o Estado do Piauí e seus órgãos, para egressos do Sistema Prisional e cumpridores de medidas de segurança e penas alternativas.

8.3. A obrigação estipulada no item 8.2 só será exigível após a devida contratação e emissão de ordem de serviço ou outro instrumento pelo qual é dado comando para o início das obras e/ou serviços referidos, e desde que haja compatibilidade entre os beneficiários da política pública e as funções a serem desempenhadas por estes.

8.4 O Contrato deverá reservar as vagas previstas item 8.2 na seguinte proporção:

No mínimo 5% (cinco por cento) dos empregos diretos criados, no caso de o contratado vir a admitir 20 (vinte) ou mais empregados.

Ao menos 1 (um) empregado, no caso de o contratado vir a admitir entre 6 (seis) e 19 (dezenove) empregados; e

Admissão facultativa, no caso de o contratado vir a admitir 5 (cinco) ou menos empregados.



8.5. As vagas, mencionadas no item 8.4, serão preenchidas de acordo com a ordem de classificação estabelecida em processo único de seleção a cargo da Secretaria da Justiça - SEJUS, nos termos de regulamentação própria.

8.6. No caso de não haver beneficiários selecionados na forma do item 8.5, o contratado deverá preencher os empregos criados da forma que for mais útil para a perfeita execução do contrato.

8.7. O Contratado deverá reservar, preferencialmente, o mínimo de 5% (cinco por cento) das vagas de emprego diretos na área de construção civil criadas por força do contrato de obra pública que vier a firmar com o Estado do Piauí e seus órgãos, para pessoas do sexo feminino, desde que compatível com o exercício das atividades inerentes ao objeto do contrato.

8.8. A obrigação estipulada no 8.7 só será exigível após a devida contratação e emissão da ordem de serviços ou outro instrumento pelo qual é dado comando para início das obras e/ou serviços referidos.

8.9. No caso de não haver beneficiários habilitados na forma item 8.7, o Contratado deverá preencher os empregos criados da forma que for mais útil para a perfeita execução do contrato.

8.10. A ausência de beneficiários habilitados será consignada pelo Contratado no “Livro de Ocorrências” juntamente com as diligências que empregou para encontrá-los, tais como avisos veiculados em jornais locais e programas de rádio, e será revista pelo Fiscal do Contrato a tempo e modo.

8.11. A CONTRATADA estará, durante todo o período de execução deste contrato, sujeita à fiscalização da CONTRATANTE, quer seja exercida por servidores do quadro da própria CONTRATANTE, quer por terceiros especialmente contratados para este fim.

8.12. As determinações da fiscalização obrigam a CONTRATADA, respeitados os limites deste contrato e o orçamento aprovado, à elaboração de detalhamentos dos projetos e à realização de atividades específicas. Nos casos em que a CONTRATADA não concordar com as recomendações ou ordens da fiscalização, delas poderá recorrer ao titular da CONTRATANTE, tendo este recurso efeito suspensivo da ordem fiscal.

8.13. As obrigações gerais elencadas nesta cláusula somam-se àquelas decorrentes das peculiaridades da contratação, as quais estão previstas na **Parte Específica**.

CLÁUSULA NONA - DAS OBRIGAÇÕES DA CONTRATANTE

9.1. A CONTRATANTE se obriga a:

- a) Disponibilizar o local das obras;
- b) Aprovar as medições em tempo hábil;
- c) Efetuar os pagamentos devidos à CONTRATADA, conforme estabelecido na cláusula onze deste Contrato;
- d) Designar um representante para acompanhar e fiscalizar a execução deste Contrato;
- e) Notificar a CONTRATADA, imediatamente, sobre as faltas e defeitos observados na execução do contrato;
- f) Reter os tributos e contribuições sobre os pagamentos mensalmente efetuados, utilizando-se as alíquotas previstas para cada tipo de serviço, conforme legislação;
- g) Aplicar penalidades, conforme o caso;
- h) Observar as disposições da Instrução Normativa nº 05/2017, do Tribunal de Contas do Estado do Piauí, que trata do cadastramento e acompanhamento de contratos e obras nos Sistemas Licitações, Contratos e Obras WEB;
- i) Observar as disposições do Decreto Estadual nº 16.199/2015, que trata do cadastramento e alimentação dos dados da obra no Sistema de Monitoramento e Acompanhamento de Ações Estratégicas – SIMO;
- j) Disponibilizar a presente contratação no Portal Nacional de Compras Públicas ou, em caso de indisponibilidade, em página da Contratante na Internet e no Diário Oficial do Estado, conforme Acórdão TCU n. 2758/2021 – Plenário.

9.2. Constituem direitos e prerrogativas da CONTRATANTE, além dos previstos em outras leis, os constantes dos artigos 104, 147 a 149 e 137 a 139 da Lei n. 14.133/2021.

9.3. As obrigações gerais elencadas nesta cláusula somam-se àquelas decorrentes das peculiaridades da contratação, as quais estão previstas na **Parte Específica**.

CLÁUSULA DÉCIMA - DA DOTAÇÃO ORÇAMENTÁRIA

10.1. As despesas decorrentes desta contratação estão programadas em dotação orçamentária própria, prevista no orçamento do Estado do Piauí, conforme classificação descrita na **Parte Específica** deste contrato.

10.2. A despesa para os exercícios subsequentes, quando for o caso, será alocada à dotação orçamentária prevista para atendimento dessa finalidade, a ser consignada à CONTRATANTE, pela Lei Orçamentária Anual.

CLÁUSULA ONZE - DA FORMA E CONDIÇÕES DE PAGAMENTO

11.1. O pagamento do preço contratual deverá guardar estreita relação com a execução dos serviços contratados e apresentação de seus efeitos ou resultados nos termos estabelecidos nos documentos constantes no processo administrativo citado na Cláusula Primeira, em especial no cronograma físico-financeiro.

11.2. Os pagamentos dos serviços serão feitos por medições mensais, pelo Estado do Piauí, através da CONTRATANTE, em moeda legal e corrente no País, através de ordem bancária em parcelas compatíveis com o Cronograma Físico e Financeiro, contra a efetiva execução dos serviços e apresentação de seus efeitos, tudo previamente atestado pelo setor competente da CONTRATANTE, em consonância com o SIAFEM – Sistema Integrado de Administração Financeira dos Estados e Municípios, mediante apresentação, no que couber, dos seguintes documentos:

- I – Carta da Contratada encaminhando a medição;
- II – Memória de cálculo;
- III – Planilha de medição atestada e boletim de faturamento;
- IV – Certificado de medição, definindo o período correspondente;
- V – Cronograma executivo (físico) realizado;
- VI – Quadro resumo financeiro;
- VII – Relatório fotográfico, contendo comentários por foto;
- VIII – Cópia do diário de obras referente aos dias de execução dos serviços objetos da medição, assinada pelo engenheiro responsável (da contratada) e pelo servidor ou comissão responsável pela fiscalização;
- IX - Prova de regularidade fiscal perante a Fazenda Nacional, mediante apresentação de certidão expedida conjuntamente pela Secretaria da Receita Federal do Brasil (RFB) e pela Procuradoria-Geral da Fazenda Nacional (PGFN), referente a todos os créditos tributários federais e à Dívida Ativa da União (DAU) por elas administrados, inclusive aqueles relativos à Seguridade Social, nos termos da Portaria Conjunta nº 1.751, de 02/10/2014, do Secretário da Receita Federal do Brasil e da Procuradoria-Geral da Fazenda Nacional;
- X - Certidão Negativa de Débitos relativos a tributos estaduais e à Dívida Ativa do Estado;
- XI - Certidão Negativa de Débitos junto ao governo municipal do domicílio ou sede da contratada, na forma da lei;
- XII - Certificado de Regularidade do FGTS – CRF;
- XIII – cópia do seguro-garantia;
- XIV – Relação dos trabalhadores constantes na SEFIP;
- XV – Guia de recolhimento do FGTS;
- XVI – Guia de recolhimento previdenciário – GFIP;
- XVII – Comprovante de pagamento do ISS;

XVIII – Relatório pluviométrico, quando couber;

XIX – Planta iluminada contendo trechos realizados na medição atual (cor amarela), nas medições anteriores acumuladas (cor azul) e trecho restante (cor vermelha), quando se tratar de obras de característica unidimensional;

XX – Certidão Negativa de Débitos Trabalhistas – CNDT;

XXI – Declaração de cumprimento da Lei Estadual nº 6.344/2013, que trata da reserva de vagas em obras públicas para egressos do sistema prisional, conforme parágrafos 1º a 5º da Cláusula Oitava, ou justificativa para eventual impossibilidade de cumprimento de tal obrigação.

11.3. Os documentos especificados nos incisos II, III, IV, V e VII acima deverão estar assinados pela empresa contratada e pelo servidor ou comissão responsável pela fiscalização.

11.4 Além dos documentos elencados no **item 11.2**, deverão constar da primeira medição:

- I – Anotação de Responsabilidade Técnica – ART – dos responsáveis técnicos pela execução da obra, com o respectivo comprovante de pagamento;
- II – Cópia da ordem de serviço;
- III – Cópia dos demais seguros exigidos no contrato;
- IV – Matrícula no cadastro específico do INSS (CEI).

11.5. Para a última medição, além dos documentados discriminados no caput, serão exigidos:

- I – Baixa da matrícula no cadastro específico do INSS (CEI);
- II – Projeto “As Built”, caso previsto na **Parte Específica**;
- III – Termo de recebimento definitivo.

11.6. Contratada poderá apresentar à CONTRATANTE para pagamento, fatura ou documento equivalente. Recebida, a fatura ou cobrança será examinada pela CONTRATANTE durante, no máximo, 10 (dez) dias. No exame a CONTRATANTE, preliminarmente, verificará e certificará a efetiva execução dos serviços indicados na fatura e a regular entrega de seus efeitos. Estando tudo em ordem, o pagamento será feito em até 30 (trinta) dias contados do vencimento do prazo de exame da fatura, sem nenhum acréscimo ou agregado financeiro. Havendo correção a fazer, caso o pagamento seja efetuado a partir do 15º dia após o vencimento, a fatura retificada ou ajustada será processada como nova fatura, quanto aos prazos aqui estabelecidos.

11.7. As parcelas de pagamento seguirão a programação do Cronograma Físico- Financeiro da obra ou serviço, suas etapas, sub-etapas e respectivas porcentagens.

11.8. Uma etapa será considerada efetivamente concluída quando os serviços previstos para aquela etapa no Cronograma Físico-Financeiro estiverem executados em sua totalidade e aceitos pela fiscalização da CONTRATANTE.

11.9. O Cronograma Físico-Financeiro da obra/serviço, após revisado e aprovado pela CONTRATANTE, terá sua versão final anexada a este termo contratual.

11.10. Nenhum pagamento será efetuado à Contratada enquanto pendente de liquidação qualquer obrigação financeira que lhe caiba, sem prejuízo do que a referida obrigação pendente poderá ser descontada do pagamento devido pela CONTRATANTE, pagando-se então, apenas o saldo, se houver.

11.11. Serão retidos na fonte os demais tributos e contribuições sobre os pagamentos mensalmente efetuados, utilizando-se as alíquotas previstas para cada tipo de serviço, conforme legislação.

11.12. No caso de atraso de pagamento, desde que o CONTRATADO não tenha concorrido de alguma forma para tanto, serão devidos pelo CONTRATANTE encargos moratórios à taxa nominal de 6% a.a. (seis por cento ao ano), capitalizados diariamente em regime de juros simples.

O valor dos encargos será calculado pela fórmula: $EM = I \times N \times VP$, onde: EM = Encargos moratórios devidos; N = Números de dias entre a data prevista para o pagamento e a do efetivo pagamento; I = Índice de compensação financeira = 0,00016438; e VP = Valor da prestação em atraso, assim apurado:

$$I = (TX)$$

$$I = \frac{(6/100)}{365}$$

$$I = 0,00016438$$

TX = Percentual da taxa anual = 6%.

11.13. Entende-se por atraso imputável ao Poder Público, para fins do item anterior, o não pagamento do preço ou de parcela deste, conforme acordado neste instrumento contratual e desde que admissível a divisão da prestação devida pelo contratado em tantas quantas sejam as etapas da obra, serviço ou fornecimento contratado, por mais de 30 (trinta) dias contados do seu recebimento devidamente atestado por servidor ou comissão responsável.

11.14. Caso a execução dos serviços se estenda por mais de um ano, os preços da proposta vencedora poderão ser reajustados segundo índice que reflita o incremento de custos setoriais da Contratada, a cada período anual, conforme fixado na cláusula referente a reajustamento de preço, desde que não tenha dado causa ao atraso.

11.15. A primeira fatura a ser paga deverá estar acompanhada da ART expedida pelo CREA da região onde estarão sendo executados as obras e serviços, comprovando o registro do Contrato naquele Conselho.

11.16. Conforme art. 75, § 4º, da Lei n. 14.133/2021, o pagamento será efetuado preferencialmente por meio de cartão de pagamento, cujo extrato deverá ser divulgado e mantido à disposição do público no Portal Nacional de Contratações Públicas (PNCP) ou, caso indisponível, no sítio da Contratante na internet.

11.17. Em caso de impossibilidade de utilização de cartão de pagamento, este deverá ser efetuado através de ordem bancária, para crédito na Conta Corrente indicada na **Parte Específica** deste Contrato, valendo à CONTRATANTE como comprovantes de pagamento e como instrumento de quitação, os recibos dos depósitos ou transferências bancárias.

11.18. A **Parte Específica** deste Contrato irá definir a necessidade de pagamento de serviços de instalação, mobilização e desmobilização.

11.19. Caso o item 2.3 da **Parte Específica** deste Contrato tenha definido a elaboração de Projeto Executivo como obrigação da Contratada, deverão ainda ser observadas as disposições de pagamento indicadas na **Parte Específica**.

CLÁUSULA DOZE - REAJUSTAMENTO DE PREÇOS

12.1. Os preços são fixos e irrevogáveis no prazo de um ano contado da data do orçamento estimado.

12.2. Dentro do prazo de vigência do contrato e mediante solicitação da contratada, os preços contratados poderão sofrer reajuste após o interregno de um ano, contado a partir da data do orçamento a que a proposta se referir, conforme a seguinte fórmula:

$$R = V \left[\frac{I - I_0}{I_0} \right]$$

Sendo:

R = Valor do reajuste procurado;

V = Valor contratual da obra/serviço a ser reajustado;

I₀ = Índice inicial - refere-se ao índice de custos do mês correspondente à data do orçamento a que a proposta se refere, *pro rata dia*;

I = Índice relativo à data do reajuste, *pro rata dia*.

12.3. O índice de reajuste empregado na fórmula acima será o Índice Nacional da Construção Civil – Coluna 35, calculado e publicado pela Fundação Getúlio Vargas na revista Conjuntura Econômica, salvo de outro índice for indicado na **Parte Específica** deste Contrato.

12.4. Nos reajustes subsequentes ao primeiro, o interregno mínimo de um ano será contado a partir dos efeitos financeiros do último reajuste.

12.5. Competirá à Contratada exercer, perante a Contratante, seu direito ao reajuste, cujos efeitos terão início somente após o requerimento, não sendo devidos valores referentes a medições de serviços executados anteriormente.

12.6. Ocorrendo a hipótese de alteração do prazo de reajuste estabelecido neste Contrato, este se adequará de pronto às condições que vierem a ser estabelecidas pelo Poder Executivo ou Legislativo, no tocante à política econômica brasileira, se delas divergentes.

12.7. Em caso de atraso na execução das obras/serviços atribuível à licitante adjudicatária, os preços contratuais serão reajustados pela fórmula estabelecida no subitem precedente, obedecendo-se os seguintes critérios:

- a) Se os índices aumentarem, prevalecerão aqueles vigentes nas datas em que a etapa das obras/serviços seria realizada de conformidade com o programado no cronograma físico-financeiro;
- b) Se os índices diminuïrem, prevalecerão aqueles vigentes nas datas em que as obras/serviços forem executados.

12.8. Deverá o gestor do contrato diligenciar no sentido de assegurar que a economicidade do vínculo contratual será mantida mesmo após o reajuste, juntando aos autos documentação comprobatória da atual compatibilidade do valor do contrato com a realidade de mercado.

12.9. Se a variação do indexador adotado implicar em reajuste que prejudique a economicidade do valor contratual, a CONTRATADA aceita negociar a adoção de preço compatível com a realidade do mercado.

12.10. A partir do reajustamento dos preços a empresa contratada passará a apresentar, para cada pagamento que pretenda receber, duas Faturas, sendo que uma conterà os preços originais contratados e a segunda será composta apenas pelo reajustamento devido, que será calculado conforme a fórmula constante no parágrafo segundo.

CLÁUSULA TREZE - DOS TRIBUTOS

13.1. Todos os tributos que incidirem ou vierem a incidir sobre este Contrato ou sobre os serviços contratados, correrão por conta exclusiva da CONTRATADA e deverão ser pagos nas épocas devidas.

13.2. No caso de criação de novos tributos ou alteração nas alíquotas de tributos existentes, os preços sobre os quais incidirem esses tributos serão revistos a partir da época em que ocorrer a alteração da legislação tributária, aumentando-se ou reduzindo-se aqueles preços da maneira apropriada.

CLÁUSULA QUATORZE - DOS PRAZOS DE EXECUÇÃO E VIGÊNCIA CONTRATUAL

14.1. O prazo para execução das obras e serviços encontra-se previsto na **Parte Específica** deste Contrato.

14.2. **O início da vigência contratual ocorrerá a partir da data da assinatura deste contrato, tornando-se eficaz a partir da publicação, em extrato, no Portal Nacional de Contratações Públicas (PNCP), que será providenciada pela CONTRATANTE nos termos do art. 94 da Lei n. 14.133/2021.**

14.3. Em caso de indisponibilidade das funcionalidades do Portal Nacional de Contratações Públicas (PNCP), deverá o extrato do contrato ser publicado na página da internet da Contratante e no Diário Oficial do Estado, conforme Acórdão TCU n. 2458/2021 – Plenário.

14.4. O presente contrato terá vigência definida na **Parte Específica** deste Contrato.

14.5. O prazo de vigência será automaticamente prorrogado quando seu objeto não for concluído no período firmado no contrato, conforme art. 111 da Lei n.14.133/2021.

14.6. Quando a não conclusão decorrer de culpa do contratado:

- a) o contratado será constituído em mora, aplicáveis a ele as respectivas sanções administrativas;
- b) a Administração poderá optar pela extinção do contrato e, nesse caso, adotará as medidas admitidas em lei para a continuidade da execução contratual.

14.7. O contrato se extinguirá 5 (cinco) dias após o recebimento definitivo da obra.

CLÁUSULA QUINZE - DA RESPONSABILIDADE PROFISSIONAL

15.1. A CONTRATADA assume inteira responsabilidade profissional pela execução das obras e serviços contratados, obrigando-se, ainda, a comunicar à CONTRATANTE a designação do dirigente técnico, cabendo a esse a responsabilidade total de agir em nome da CONTRATADA, acumulando, se for o caso, as responsabilidades administrativas decorrentes, bem como comunicar previamente todas as substituições que vier a operar em sua equipe técnica alocada aos trabalhos objeto do presente Contrato.

15.2. A CONTRATADA se obriga a manter, durante toda a execução do Contrato, em compatibilidade com as obrigações por ela assumidas, todas as condições de habilitação e qualificação exigidas no processo administrativo citado na Cláusula Primeira.

CLÁUSULA DEZESSEIS - DA RESPONSABILIDADE CIVIL

16.1. A CONTRATADA assume inteira responsabilidade por danos e prejuízos causados à CONTRATANTE ou a terceiros na execução das obras e serviços ora contratados, inclusive acidentes, mortes, perdas ou destruições, parciais ou totais, a pessoas, materiais ou coisas, isentando a CONTRATANTE de todas as reclamações que possam surgir em consequência deste Contrato, ainda que tais reclamações resultem de atos de prepostos seus ou de quaisquer pessoas físicas ou jurídicas empregadas na execução dos trabalhos.

CLÁUSULA DEZESSETE - DA RESPONSABILIDADE DA CONTRATADA

17.1. A contratada obriga-se a adotar todas as medidas preventivas necessárias para evitar danos a terceiros em consequências da execução dos trabalhos. Será de exclusiva responsabilidade da contratada a obrigação de reparar os prejuízos que vier a causar, quaisquer que tenham sido as medidas preventivas adotadas.

17.2. A contratada será única, integral e exclusivo responsável em qualquer caso por todos os prejuízos, de qualquer natureza, que causar a CONTRATANTE ou, ainda, a terceiros, em decorrência da execução das obras e serviços objeto do Contrato, respondendo por si e por seus sucessores.

17.3. A contratada será, também, responsável por todos os ônus ou obrigações concernentes à legislação social, trabalhista, fiscal, securitária ou previdenciária, bem como todas as despesas decorrentes da execução de eventuais trabalhos em horários extraordinários (diurno ou noturno), inclusive despesas com instalações e equipamento necessários às obras e serviços e, em resumo, todos os gastos e encargos de material e mão-de-obra necessários à completa realização do objeto do Contrato e sua entrega perfeitamente concluída.

17.4. A contratada deverá:

- Providenciar, às suas expensas, cópias dos elementos que venham a ser necessários à assinatura do Contrato, como também no decorrer da execução das obras e serviços;
- Registrar o Contrato no CREA e apresentar, à FISCALIZAÇÃO, o comprovante de pagamento da “Anotação de Responsabilidade Técnica”;
- Responsabilizar-se pela efetivação de seguros para garantia de pessoas e bens;
- Fornecer e colocar no Canteiro de Obras as placas ou outras formas de divulgação das fontes de financiamento e de coordenação das obras e serviços, conforme modelos estabelecidos pela FISCALIZAÇÃO;



- Manter permanentemente no local das obras e serviços, equipe técnica composta de profissionais habilitados e de capacidade comprovada, que assuma perante a FISCALIZAÇÃO a Responsabilidade Técnica pelas obras e serviços, até a entrega definitiva do objeto do Contrato, inclusive com poderes para deliberar determinações de emergência caso se tornem necessárias;
- Facilitar a ação da FISCALIZAÇÃO na inspeção das obras e serviços em qualquer dia ou hora, prestando todas as informações e esclarecimentos solicitados, inclusive de ordem administrativa;
- Obedecer às normas de higiene e prevenção de acidentes, no sentido de garantir a salubridade e segurança no canteiro de obras e serviços;
- Quando, por motivo de força maior, houver necessidade de aplicação de material “similar” ao especificado, submeter, previamente e por escrito à FISCALIZAÇÃO, a pretendida substituição;
- Reparar, corrigir, remover, reconstruir ou substituir, total ou parcialmente, os defeitos ou incorreções verificadas nas obras ou serviços, resultantes de execução irregular, do emprego de materiais inadequados ou não correspondentes às especificações.

CLÁUSULA DEZOITO - DAS ALTERAÇÕES CONTRATUAIS

18.1. Alterações do contrato observarão o disposto nos artigos 124 a 134 da Lei n. 14.133/2021 e serão incorporadas ao Contrato durante sua vigência, mediante termos aditivos com as devidas justificativas, nos seguintes casos:

18.1.1. unilateralmente pela CONTRATANTE:

- a) Quando, por sua iniciativa, houver modificações dos detalhes executivos ou das especificações, para melhor adequação técnica do objeto;
- b) Quando necessária à modificação do valor contratual em decorrência de acréscimo ou diminuição quantitativa de seu objeto até o limite permitido na forma do artigo 125 da Lei n. 14.133/2021, do valor inicial do contrato ou instrumento equivalente.

18.1.2. por acordo entre as partes:

- a) Quando houver a substituição de garantia de execução, por deliberação conjunta das partes;
- b) Quando necessária à modificação do regime de execução, em fase de verificação técnica de inaplicabilidade dos termos do contrato original;
- c) Quando necessária à modificação da forma de pagamento, por imposição de circunstância superveniente, mantido o valor inicial atualizado, vedada à antecipação do pagamento com relação ao Cronograma Financeiro fixado, sem correspondente contraprestação da execução do objeto.

18.2. Se o contrato não contemplar preços unitários para obras ou serviços cujo aditamento se fizer necessário, esses serão fixados por meio da aplicação da relação geral entre os valores da proposta e o do orçamento-base da Administração sobre os preços referenciais ou de mercado vigentes na data do aditamento, respeitados os limites estabelecidos no art. 125 da Lei n. 14.133/2021.

18.3. No caso de supressão de parte do objeto do Contrato, se a contratada já houver adquirido os materiais e os colocado no local dos trabalhos, estes deverão ser pagos pela Administração pelos custos de aquisição regularmente comprovados e monetariamente reajustados, podendo caber indenização por outros danos eventualmente decorrentes da supressão, desde que regularmente comprovados.

18.4. Os preços contratados serão alterados, para mais ou para menos, conforme o caso, se houver, após a data da apresentação da proposta, criação, alteração ou extinção de quaisquer tributos ou encargos legais ou a superveniência de disposições legais, com comprovada repercussão sobre os

preços contratados.

18.5. Em havendo alteração unilateral do Contrato que aumente ou diminua os encargos do contratado, a Administração deverá restabelecer, no mesmo termo aditivo, o equilíbrio econômico-financeiro inicial.

18.6. A contratada se obriga a aceitar, nas mesmas condições contratuais, os acréscimos ou supressões que se fizeram necessários na contratação, na forma do artigo 125 da Lei n. 14.133/2021, do valor inicial do contrato.

18.7. Durante todo o período de execução do contrato será exercida estrita observância ao equilíbrio dos preços fixados no neste Contrato em relação à vantagem originalmente ofertada pela empresa vencedora, de forma a evitar que, por meio de termos aditivos futuros, o acréscimo de itens com preços supervalorizados ou eventualmente a supressão ou modificação de itens com preços depreciados viole princípios administrativos.

18.8. A diferença percentual entre o valor global do contrato e o preço global de referência não poderá ser reduzida em favor do contratado em decorrência de aditamento que modifique a planilha orçamentária.

18.9. A diferença a que se refere no parágrafo 7º poderá ser reduzida para a preservação do equilíbrio econômico-financeiro do contrato em casos excepcionais e justificados, desde que os custos unitários dos aditivos contratuais não excedam os custos unitários do sistema de referência na forma do Decreto nº 7.983/2013, assegurada a manutenção da vantagem da proposta vencedora ante a da segunda melhor proposta, se houver.

18.10. A formação do preço dos aditivos contratuais contará com orçamento específico detalhado em planilhas elaboradas pela CONTRATANTE, na forma prevista no capítulo II do Decreto nº 7.983/13, observado o disposto no art. 14 e mantidos os limites do previsto no art. 125 da Lei n. 14.133/2021.

18.11. Nas hipóteses em que for adotada a contratação integrada ou semi-integrada, é vedada a alteração dos valores contratuais, exceto nos seguintes casos:

- I – para restabelecimento do equilíbrio econômico-financeiro decorrente de caso fortuito ou força maior;
- II – por necessidade de alteração do projeto ou das especificações para melhor adequação técnica aos objetivos da contratação, a pedido da Administração, desde que não decorrente de erros ou omissões por parte do contratado, observados os limites estabelecidos no art. 125 da Lei n. 14.133/2021;
- III – por necessidade de alteração do projeto nas contratações semi-integradas, nos termos do § 5º do art. 46 da Lei n. 14.133/2021;
- IV – por ocorrência de evento superveniente alocado na matriz de riscos como de responsabilidade da Administração.

CLÁUSULA DEZENOVE - DA FISCALIZAÇÃO

19.1. A FISCALIZAÇÃO da execução das obras e serviços será feita pela CONTRATANTE, através de seus representantes, equipes ou grupos de trabalho, de forma a fazer cumprir rigorosamente os detalhes executivos, as especificações, os prazos, as condições estabelecidas no Projeto Básico, a PROPOSTA DE PREÇOS e as disposições do Contrato.

19.2. Fica reservado à FISCALIZAÇÃO o direito e a autoridade para resolver, no Canteiro de Obras, todo e qualquer caso singular, duvidoso ou omissão não previsto no Projeto Básico, nas Especificações, nos Detalhes Executivos, nas Leis, nas Normas da CONTRATANTE, nos Regulamentos e em tudo mais que, de qualquer forma, se relacione, direta ou indiretamente, com as obras e serviços em questão e seus complementos, ouvida a autoridade do órgão.

19.3. Compete, ainda, especificamente à FISCALIZAÇÃO:

- a) Rejeitar todo e qualquer material de má qualidade ou não especificado e estipular o prazo para a sua retirada da obra;

- b) Exigir a substituição de técnico, mestre ou operário que não responda técnica e disciplinarmente às necessidades da obra, sem prejuízo do cumprimento dos prazos e condições contratuais;
- c) Decidir quanto à aceitação de material “similar” ao especificado, sempre que ocorrer motivo de força maior;
- d) Exigir da contratada, o cumprimento integral do estabelecido na Cláusula Décima Sexta deste Contrato;
- e) Indicar à contratada, todos os elementos indispensáveis ao início das obras, dentro do prazo de 05 (cinco) dias, a contar da data de emissão da Ordem de Execução de Serviços;
- f) Esclarecer prontamente as dúvidas que lhe sejam apresentadas pela contratada;
- g) Expedir, por escrito, as determinações e comunicações dirigidas à contratada;
- h) Autorizar as providências necessárias junto a terceiros;
- i) Promover, com a presença da contratada, as medições de obras e serviços executados.
- j) Transmitir, por escrito, as instruções e as modificações dos detalhes executivos que porventura venham a ser feitas, bem como alterações de prazos e de cronogramas;
- k) Dar à CONTRATANTE imediata ciência dos fatos que possam levar à aplicação de penalidades contra a contratada ou mesmo à rescisão do Contrato;
- l) Relatar oportunamente à CONTRATANTE ocorrência ou circunstância que acarretar dificuldades no desenvolvimento das obras e serviços em relação a terceiros.
- m) Examinar os livros e registros.

19.4. A substituição de qualquer integrante da equipe técnica da contratada, durante a execução das obras e serviços, dependerá da aquiescência da FISCALIZAÇÃO quanto ao substituto apresentado.

19.5. Com relação ao “Diário de Ocorrência”, compete à FISCALIZAÇÃO:

- a) Pronunciar-se sobre a veracidade das anotações feitas pela contratada;
- b) Registrar o andamento das obras e serviços, tendo em vista os detalhes executivos, as especificações, os prazos e cronogramas;
- c) Fazer observações cabíveis, decorrentes dos registros da contratada no referido Diário;
- d) Dar solução às consultas feitas pela contratada, seus prepostos e sua equipe;
- e) Registrar as restrições que pareçam cabíveis quanto ao andamento dos trabalhos ou ao procedimento da contratada, seus prepostos e sua equipe;
- f) Determinar as providências cabíveis para o cumprimento dos detalhes executivos e especificações;
- g) Anotar os fatos ou observações cujo registro se faça necessário.

19.6. A **Parte Específica** deste Contrato poderá incluir rotinas específicas de fiscalização da execução do objeto, de acordo com as respectivas peculiaridades.

CLÁUSULA VINTE - DA CAUÇÃO DE EXECUÇÃO

20.1. A **Parte Específica** poderá prever a prestação de garantia pelo licitante vencedor.

20.2. No caso de prestação de garantia mediante seguro-garantia, o prazo de vigência da apólice será igual ou superior ao prazo estabelecido no contrato principal e deverá acompanhar as modificações referentes à vigência deste mediante a emissão do respectivo endosso pela seguradora.

- 20.2.1. O seguro-garantia continuará em vigor mesmo se o contratado não tiver pago o prêmio nas datas convencionadas.
- 20.3. A garantia prestada será restituída e/ou liberada após o cumprimento integral de todas as obrigações contratuais e, quando em dinheiro, será atualizada monetariamente, conforme dispõe o art. 100 da Lei Federal nº 14.133/2021.
- 20.4. A não prestação de garantia equivale à recusa injustificada para a contratação, caracterizando descumprimento total da obrigação assumida, ficando a adjudicatária sujeita às penalidades legalmente estabelecidas, inclusive multa.
- 20.5. Na ocorrência de acréscimo contratual de valor, deverá ser prestada garantia proporcional ao valor acrescido, nas mesmas condições estabelecidas no subitem 20.1 da **Parte Específica** deste contrato.

CLÁUSULA VINTE E UM - DAS PENALIDADES

- 21.1. As penalidades administrativas aplicáveis à Contratada, por inadimplência, estão previstas no Capítulo I do Título IV da Lei n. 14.133/2021, sem prejuízo das sanções previstas neste Contrato.
- 21.2. Conforme art. 155 da Lei n. 14.133/2021, o licitante ou o contratado será responsabilizado administrativamente pelas seguintes infrações:
- a) dar causa à inexecução parcial do contrato;
 - b) dar causa à inexecução parcial do contrato que cause grave dano à Administração, ao funcionamento dos serviços públicos ou ao interesse coletivo;
 - c) dar causa à inexecução total do contrato;
 - d) deixar de entregar a documentação exigida para o certame;
 - e) não manter a proposta, salvo em decorrência de fato superveniente devidamente justificado;
 - f) não celebrar o contrato ou não entregar a documentação exigida para a contratação, quando convocado dentro do prazo de validade de sua proposta;
 - g) ensejar o retardamento da execução ou da entrega do objeto da licitação sem motivo justificado;
 - h) apresentar declaração ou documentação falsa exigida para o certame ou prestar declaração falsa durante a licitação ou a execução do contrato;
 - i) fraudar a licitação ou praticar ato fraudulento na execução do contrato;
 - j) comportar-se de modo inidôneo ou cometer fraude de qualquer natureza;
 - k) praticar atos ilícitos com vistas a frustrar os objetivos da licitação;
 - l) praticar ato lesivo previsto no art. 5º da Lei nº 12.846, de 1º de agosto de 2013.
- 21.3. Serão aplicadas ao responsável pelas infrações administrativas as seguintes sanções:
- a) advertência;
 - b) multa;
 - c) impedimento de licitar e contratar;
 - d) declaração de inidoneidade para licitar ou contratar.
- 21.4. A sanção prevista na alínea “a” do subitem 21.3 será aplicada exclusivamente pela infração administrativa prevista na alínea “a” do subitem 21.2, quando não se justificar a imposição de penalidade mais grave.
- 21.5. A sanção prevista na alínea “b” do subitem 21.3, calculada na forma do item 12.11 deste contrato, não poderá ser inferior a 0,5% (cinco décimos por cento) nem superior a 30% (trinta por cento) do valor do contrato licitado ou celebrado com contratação direta e será aplicada ao responsável por qualquer das infrações administrativas previstas no subitem 21.2.
- 21.6. A sanção prevista na alínea “c” do subitem 21.3 será aplicada ao responsável pelas infrações administrativas previstas nas alíneas “b”, “c”, “d”, “e”, “f” e “g” do subitem 21.2, quando não se justificar a imposição de penalidade mais grave, e impedirá o responsável de licitar ou contratar

no âmbito da Administração Pública direta e indireta do ente federativo que tiver aplicado a sanção, pelo prazo máximo de 3 (três) anos.

21.7. A sanção prevista na alínea “d” do subitem 21.3 será aplicada ao responsável pelas infrações administrativas previstas nas alíneas “h”, “i”, “j”, “k” e “l”, do subitem 21.2, bem como pelas infrações administrativas previstas “b”, “c”, “d”, “e”, “f” e “g” do referido subitem que justifiquem a imposição de penalidade mais grave que a sanção referida no subitem 21.6 e impedirá o responsável de licitar ou contratar no âmbito da Administração Pública direta e indireta de todos os entes federativos, pelo prazo mínimo de 3 (três) anos e máximo de 6 (seis) anos.

21.8. As sanções previstas nas alíneas “a”, “c” e “d” do subitem 21.3 poderão ser aplicadas cumulativamente com a prevista na alínea “b” do referido subitem.

21.9. Se a multa aplicada e as indenizações cabíveis forem superiores ao valor de pagamento eventualmente devido pela Administração ao contratado, além da perda desse valor, a diferença será descontada da garantia prestada ou será cobrada judicialmente.

21.10. Independentemente das sanções a que se referem os subitens anteriores, a Contratada está sujeita ao pagamento de indenização por perdas e danos, podendo ainda a administração propor que seja responsabilizada:

- a) civilmente, nos termos do Código Civil;
- b) perante os órgãos incumbidos de fiscalização das atividades contratadas ou do exercício profissional a elas pertinentes;
- c) criminalmente, na forma da legislação pertinente.

21.11. Multas

21.11.1. Caso haja a inexecução parcial do objeto será aplicada multa de até 30% (trinta por cento) sobre o saldo contratual. Para inexecução total, a multa aplicada será de até 30% (trinta por cento) sobre o valor total do contrato.

21.11.1.1. Será configurada a inexecução parcial do objeto, quando:

- a) O CONTRATADO executar, até o final do prazo de execução de conclusão da obra, menos de 80% (oitenta por cento) do total do contrato;
- b) Houver atraso injustificado por mais de 60 (sessenta) dias após o término do prazo fixado para a conclusão da obra.

21.11.1.2. Será configurada a inexecução total do objeto quando houver atraso injustificado para início dos serviços por mais de 15 (quinze) dias após o recebimento da ordem de serviço.

21.11.2. Além das multas previstas no item 21.11.1 e subitens, poderão ser aplicadas multas, conforme graus e eventos descritos nas tabelas 1.1, 1.2 e 2 abaixo.

Tabela 1.1 – Obra até 10 milhões

GRAU	CORRESPONDÊNCIA
1	R\$ 150,00
2	R\$ 250,00
3	R\$ 350,00
4	R\$ 500,00
5	R\$ 2.500,00
6	R\$ 5.000,00

Tabela 1.2 – Obra acima de 10 milhões

GRAU	CORRESPONDÊNCIA
1	R\$ 300,00
2	R\$ 500,00



3	RS 700,00
4	RS 1000,00
5	RS 5.000,00
6	RS 10.000,00

Tabela 2

INFRAÇÃO		GRAU
Item	DESCRIÇÃO	
1	Permitir a presença de empregado não uniformizado, mal apresentado; por empregado e por ocorrência.	01
2	Manter funcionário sem qualificação para a execução dos serviços; por empregado e por dia.	01
3	Executar serviço incompleto, paliativo substitutivo como por caráter permanente, ou deixar de providenciar recomposição complementar; por ocorrência.	02
4	Fornecer informação pérfida de serviço ou substituição de material; por ocorrência.	02
5	Executar serviço sem a utilização de equipamentos de proteção individual (EPI), quando necessários; por empregado, por ocorrência.	03
6	Suspender ou interromper, salvo motivo de força maior ou caso fortuito, os serviços contratuais; por dia e por tarefa designada.	03
7	Reutilizar material, peça ou equipamento sem anuência da FISCALIZAÇÃO; por ocorrência.	03
8	Destruir ou danificar documentos por culpa ou dolo de seus agentes; por ocorrência.	03
9	Utilizar as dependências da CONTRATANTE para fins diversos do objeto do contrato; por ocorrência.	04
10	Recusar-se a executar serviço determinado pela FISCALIZAÇÃO, sem motivo justificado; por ocorrência.	04
11	Permitir situação que crie a possibilidade de causar ou cause danos físico, lesão corporal ou consequências letais; por ocorrência.	06
12	Usar indevidamente patentes registradas; por ocorrência	06
	Para os itens a seguir, deixar de:	
13	Apresentar a ART dos serviços para início da execução destes no prazo de 15 (quinze) dias úteis após a assinatura do contrato; por dia de atraso.	01
14	Substituir empregado que tenha conduta inconveniente ou incompatível com suas atribuições; por empregado e por dia.	01
15	Manter a documentação de habilitação atualizada; por item, por ocorrência.	01
16	Cumprir horário estabelecido pelo contrato ou determinado pela FISCALIZAÇÃO; por ocorrência.	01
17	Cumprir determinação da FISCALIZAÇÃO para controle de acesso de seus funcionários; por ocorrência.	01
18	Fornecer EPI, quando exigido, aos seus empregados e impor penalidades àqueles que se negarem a usá-los; por empregado e por ocorrência.	02
19	Cumprir determinação formal ou instrução complementar da FISCALIZAÇÃO; por ocorrência.	02

20	Iniciar execução de serviço nos prazos estabelecidos pela FIACALIZAÇÃO, observados os limites mínimos estabelecidos por este contrato; por serviço, por dia.	02
21	Refazer serviço não aceito pela FISCALIZAÇÃO, nos prazos estabelecidos no contrato ou determinado pela FISCALIZAÇÃO; por ocorrência.	03
22	Manter nos locais dos serviços um "Livro de Ocorrências"- DIÁRIO DE OBRAS; por dia.	04
23	Registrar diariamente o andamento dos serviços e os fatos relativos à execução das obras, no DIÁRIO DE OBRAS. Os registros feitos receberão o visto da CONTRATADA e da CONTRATANTE; por dia.	03
24	Encaminhar semanalmente para arquivamento na pasta do contrato na CONTRATANTE, a 1ª via do DIÁRIO DE OBRAS relativo à semana anterior. Por semana.	03
25	Inserir no DIÁRIO DE OBRAS, as justificativas apresentadas para subsidiar as alterações do contrato na data de sua ocorrência anexando os registros no pedido; Por ocorrência.	06
26	Iniciar e manter durante a execução do contrato o engenheiro responsável técnico pela obra, nas quantidades previstas no projeto básico; por dia.	04
27	Cumprir quaisquer dos itens do Projeto Básico e deste Contrato , mesmo que não previstos nesta tabela de multas, após reincidência formalmente notificada pela FISCALIZAÇÃO; por ocorrência	04
28	Efetuar o pagamento de salários, vales-transportes, tíquetes-refeições, seguros, encargos fiscais sociais, bem como arcar com quaisquer despesas direta e/ou indiretas relacionadas a execução do contrato nas datas avençadas; por dia e por ocorrência.	05

21.11.3. Quando o CONTRATADO deixar de cumprir prazo previamente estabelecido para execução dos serviços previstos no cronograma de execução físico-financeiro por ela apresentado e aprovado pela FISCALIZAÇÃO, serão aplicadas multas conforme Tabela 3. A apuração dos atrasos será feita mensalmente.

21.11.3.1. A(s) multa(s) por atraso injustificado na execução dos serviços incidirá (ão) sobre os valores previstos para o pagamento do mês em que ocorrer o atraso, de acordo como cronograma físico-financeiro inicialmente apresentado pelo CONTRATADO e aprovado pela FISCALIZAÇÃO.

21.11.3.2. O atraso injustificado na execução dos serviços sujeitara o CONTRATADO a sanções variáveis e progressivas, a depender da gravidade e da frequência do(s) atraso(s), conforme Tabela 3 a seguir:



Tabela 3

GRAU	MULTA (sobre o valor previsto a ser executado no mês)	TIPO DE ATRASO
1	0,10%	BRANDO E EVENTUAL
2	0,30%	MEDIANO E EVENTUAL BRANDO E INTERMITENTE
3	0,50%	GRAVE E EVENTUAL BRANDO E CONSTANTE
4	0,70%	MEDIANO E INTERMITENTE
5	0,90%	GRAVE E INTERMITENTE MEDIANO E CONSTANTE
6	1,10%	GRAVE E CONSTANTE

21.11.3.3. Quanto a gravidade, o atraso será classificado como:

- a) brando: quando acarretar um atraso de 5% até 15% na execução dos serviços no mês;
- b) mediano: quando acarretar um atraso de 15% a 25% na execução dos serviços no mês;
- c) grave: quando acarretar um atraso de mais de 25% na execução dos serviços no mês.

21.11.3.4. Quanto à frequência, o atraso será classificado como:

- a) eventual: quando ocorrer apenas uma vez;
- b) intermitente: quando ocorrer mais de uma vez, em medições não subsequentes;
- c) constante: quando ocorrer mais de uma vez, em medições subsequentes.

21.11.3.5. A gravidade do atraso será aferida, em cada medição, de maneira cumulativa, procedendo-se a comparação entre o valor total acumulado previsto pelo CONTRATADO no cronograma físico-financeiro apresentado e o total acumulado efetivamente realizado até a medição em questão. A multa poderá ser aplicada no decorrer da obra, nos períodos de medição seguintes ao da constatação do atraso.

21.11.3.6. No primeiro mês em que ocorrer atraso poderá ser aplicada, a critério da FISCALIZACAO, a sanção de advertência. A qualquer tempo a FISCALIZACAO poderá aplicar a sanção de advertência se constatado atraso da obra de até 5%.

21.11.3.7. Se o CONTRATADO apresentar, nos períodos de medição seguintes ao do registro do atraso, recuperação satisfatória ao cumprimento dos prazos acordados, a FISCALIZACAO poderá, a seu exclusivo critério, optar pela não aplicação da multa.

21.11.3.8. A recuperação supracitada não impede a aplicação de outras multas em caso de incidência de novos atrasos.

21.11.4. Por atraso na conclusão da obra poderá ser aplicada multa de 0,5% (cinco décimos por cento) sobre o valor total do contrato, por dia de atraso, até o limite de 60 (sessenta) dias.

21.11.4.1. Após o sexagésimo dia, será aplicada a sanção de inexecução parcial, conforme definido anteriormente.

21.11.5. O somatório das multas previstas nos itens acima não poderá ultrapassar o percentual de 30% (trinta por cento) sobre o valor total do contrato.

21.12. Nenhum pagamento será feito ao fornecedor dos bens que tenha sido multado, antes que tal penalidade seja descontada de seus haveres.

21.13. Na aplicação das sanções serão observados os procedimentos e prazos constantes nos arts. 157 a 160 da Lei n. 14.133/2021.

21.14. As multas administrativas previstas neste instrumento não têm caráter compensatório e o seu pagamento não eximirá a Contratada de responsabilidade por perdas e danos decorrentes das infrações cometidas.

CLÁUSULA VINTE E DOIS - DA RESCISÃO

22.1. O presente Termo de Contrato poderá ser rescindido nas hipóteses previstas no art. 137 da Lei n. 14.133/2021, sem prejuízo das sanções aplicáveis.

22.2. Os casos de rescisão contratual serão formalmente motivados, assegurando-se à Contratada o direito à prévia e ampla defesa.

22.3. A extinção determinada por ato unilateral e escrito da Administração acarreta as seguintes consequências, sem prejuízo das sanções previstas neste contrato e na Lei nº 14.133/2021:

I) Assunção imediata do objeto do contrato, no estado e local em que se encontrar, por ato próprio da Administração;

II) Ocupação e utilização do local, das instalações, dos equipamentos, do material e do pessoal empregados na execução do contrato e necessários à sua continuidade;

III) Execução da garantia contratual para:

a) ressarcimento da Administração Pública por prejuízos decorrentes da não execução;

b) pagamento de verbas trabalhistas, fundiárias e previdenciárias, quando cabível;

c) pagamento das multas devidas à Administração Pública;

d) exigência da assunção da execução e da conclusão do objeto do contrato pela seguradora, quando cabível;

IV) Retenção dos créditos decorrentes do contrato até o limite dos prejuízos causados à Administração Pública e das multas aplicadas.

22.4. O termo de rescisão será precedido de Relatório indicativo dos seguintes aspectos, conforme o caso:

I) Balanço dos eventos contratuais já cumpridos ou parcialmente cumpridos;

II) Relação dos pagamentos já efetuados e ainda devidos;

III) Indenizações e multas.

CLÁUSULA VINTE E TRÊS - SUBCONTRATAÇÃO E SUB-ROGAÇÃO

23.1. A **Parte Específica** do Contrato irá definir a permissão ou não de subcontratação.

CLÁUSULA VINTE E QUATRO - DO RECEBIMENTO DOS SERVIÇOS

24.1. Concluídos os serviços, após comunicação formal por escrito do adimplemento total da conclusão pelo contratado, a CONTRATANTE procederá ao recebimento provisório do objeto, no prazo indicado na **Parte Específica**, mediante termo detalhado, pelo responsável pelo acompanhamento e fiscalização do contrato, para efeito de posterior verificação de sua conformidade com as especificações constantes no Projeto Básico.

24.2. A CONTRATANTE receberá os serviços em caráter definitivo no prazo indicado na **Parte Específica**. Durante o período compreendido entre o recebimento provisório e o recebimento definitivo, ficará o contratado obrigado a efetuar reparos que, a juízo da CONTRATANTE se fizerem necessários quanto à qualidade e segurança do objeto.

24.3. Encerrado o prazo fixado no subitem anterior, o objeto será recebido definitivamente por servidor ou comissão designada para tal fim, mediante termo detalhado assinado pelas partes, desde que se comprove a adequação do objeto aos termos contratuais, conforme o disposto no art. 140, I, "b" da Lei nº 14.133/2021, sem prejuízo das sanções civis.

24.4. O recebimento provisório ou definitivo não excluirá a responsabilidade civil pela solidez e pela segurança da obra ou serviço nem a responsabilidade ético-profissional pela perfeita execução do contrato, nos limites estabelecidos pela lei ou pelo contrato.

CLÁUSULA VINTE E CINCO - DOS CASOS OMISSOS

25.1. Os casos omissos e os que se tornarem controvertidos serão decididos com base na Lei nº 14.133/2021, garantido à CONTRATADA o contraditório e ampla defesa de seus interesses.

CLÁUSULA VINTE E SEIS - DA EFICÁCIA

26.1. A validade deste instrumento decorrerá de sua assinatura, tornando-se eficaz a partir da publicação, em extrato, no Portal Nacional de Contratações Públicas (PNCP), que será providenciada pela CONTRATANTE nos termos do art. 94 da Lei n. 14.133/2021.

26.2. Em caso de indisponibilidade das funcionalidades do Portal Nacional de Contratações Públicas (PNCP), deverá o extrato do contrato ser publicado na página da internet da Contratante e no Diário Oficial do Estado, conforme Acórdão TCU n. 2458/2021 – Plenário

CLAUSULA VINTE E SETE – DA CISÃO, INCORPORAÇÃO OU FUSÃO

27.1. Em havendo a Cisão, Incorporação ou Fusão da futura empresa contratada, a aceitação de qualquer uma destas operações ficará condicionada à análise por esta administração contratante do procedimento realizado, tendo presente a possibilidade de riscos de insucesso na execução do objeto contratado, ficando vedada a sub-rogação contratual.

CLAUSULA VINTE E OITO – DA PROTEÇÃO DE DADOS

28.1. A CONTRATADA declara que tem ciência da existência da Lei Geral de Proteção de Dados (LGPD) e se compromete a adequar todos os procedimentos internos ao disposto na legislação, com intuito de proteção dos dados pessoais repassados pelo CONTRATANTE.

28.2. É vedada às partes a utilização de todo e qualquer dado pessoal repassado em decorrência da execução contratual para finalidade distinta daquela do objeto da contratação, sob pena de responsabilização administrativa, civil e criminal.

28.3. As partes se comprometem a manter sigilo e confidencialidade de todas as informações – em especial os dados pessoais e os dados pessoais sensíveis – repassados em decorrência da execução contratual, em consonância com o disposto na Lei n. 13.709/2018, sendo vedado o repasse das informações a outras empresas ou pessoas, salvo aquelas decorrentes de obrigações legais ou para viabilizar o cumprimento do instrumento contratual.

28.4. A CONTRATANTE e a CONTRATADA se comprometem a proteger os direitos fundamentais de liberdade e de privacidade e o livre desenvolvimento da personalidade da pessoa natural, relativos ao tratamento de dados pessoais, inclusive nos meios digitais, garantindo que:

- a) o tratamento de dados pessoais dar-se-á de acordo com as bases legais previstas nas hipóteses dos arts. 7º, 11 e 14 da Lei n. 13.709/2018, às quais se submeterão os serviços, e para propósitos legítimos, específicos, explícitos e informados ao titular;
- b) o tratamento seja limitado às atividades necessárias para o alcance das finalidades do serviço contratado ou, quando for o caso, ao cumprimento de obrigação legal ou regulatória, no exercício regular de direito, por determinação judicial ou por requisição da Autoridade Nacional de Proteção de Dados - ANPD;
- c) em caso de necessidade de coleta de dados pessoais dos titulares mediante consentimento, indispensáveis à própria prestação do serviço, esta será realizada após prévia aprovação da CONTRATANTE, responsabilizando-se a CONTRATADA pela obtenção e gestão. Os dados assim coletados só poderão ser utilizados na execução dos serviços especificados neste contrato, e em hipótese alguma poderão ser compartilhados ou utilizados para outras finalidades. Eventualmente, podem as partes convencionar, por escrito, que a CONTRATANTE será responsável por obter o consentimento dos titulares;
- d) os sistemas que servirão de base para armazenamento dos dados pessoais coletados seguem um conjunto de premissas, políticas e especificações técnicas, devendo estar alinhados com a legislação vigente e as melhores práticas de mercado;
- e) os dados obtidos em razão deste contrato serão armazenados em um banco de dados seguro, com garantia de registro das transações realizadas na aplicação de acesso (log), adequado controle baseado em função (*role based access control*) e com transparente identificação do perfil dos credenciados, tudo estabelecido como forma de garantir inclusive

a rastreabilidade de cada transação e a franca apuração, a qualquer momento, de desvios e falhas, vedado o compartilhamento desses dados com terceiros;

e.1) no caso de haver transferência internacional de dados pessoais pela CONTRATADA, para atender ao disposto acima, esta garante que:

e.1.1) a legislação do país para o qual os dados foram transferidos, asseguram o mesmo nível de proteção que a legislação brasileira em termos de privacidade e proteção de dados, sob pena de encerramento da relação contratual, em vista de restrição legal prevista no ordenamento jurídico brasileiro;

e.1.2) os dados transferidos serão tratados em ambiente da CONTRATADA;

e.1.3) o tratamento dos dados pessoais, incluindo a própria transferência, foi e continuará a ser feito de acordo com as disposições pertinentes da legislação sobre proteção de dados aplicável e que não viola as disposições pertinentes do Brasil;

e.1.4) sempre que necessário, orientará a Empresa de Tecnologia da Informação do Estado do Piauí - ETIPI, ou a entidade que a substituir, durante o período de tratamento de dados pessoais, também em relação aos dados transferidos para país estrangeiro, para que ocorra em conformidade com a legislação sobre proteção de dados aplicável e com as cláusulas do contrato;

e.1.5) oferecerá garantias suficientes em relação às medidas de segurança técnicas e organizativas, e as especificará formalmente ao contratante, não compartilhando dados que lhe sejam remetidos com terceiros;

e.1.6) as medidas de segurança são adequadas para proteger os dados pessoais contra a destruição accidental ou ilícita, a perda accidental, a alteração, a divulgação ou o acesso não autorizados, nomeadamente quando o tratamento implicar a sua transmissão por rede, e contra qualquer outra forma de tratamento ilícito e que estas medidas asseguram um nível de segurança adequado em relação aos riscos que o tratamento representa e à natureza dos dados a proteger, atendendo aos conhecimentos técnicos disponíveis e aos custos resultantes da sua aplicação;

e.1.7) zelar pelo cumprimento das medidas de segurança;

e.1.8) tratará os dados pessoais apenas em nome da CONTRATANTE e em conformidade com as suas instruções e as cláusulas do contrato; no caso de não poder cumprir estas obrigações por qualquer razão, concorda em informar imediatamente a CONTRATANTE que neste caso poderá suspender a transferência de dados e/ou de rescindir o contrato;

e.1.9) a legislação que lhe é aplicável não o impede de respeitar as instruções recebidas da CONTRATANTE e as obrigações do contrato e que, no caso de haver uma alteração nesta legislação que possa ter efeito adverso substancial nas garantias e obrigações conferidas pelas cláusulas do contrato, comunicará imediatamente essa alteração a CONTRATANTE, que neste caso poderá suspender a transferência de dados e/ou de rescindir o contrato;

e.1.10) notificará imediatamente a CONTRATANTE sobre: qualquer solicitação juridicamente vinculativa de divulgação de dados pessoais por uma autoridade fiscalizadora responsável pela aplicação da lei, a menos que seja proibido de outra forma, como uma proibição da lei penal de preservar a confidencialidade de uma investigação policial; qualquer acesso accidental ou não autorizado.

e.1.11) responderá rápida e adequadamente todas as solicitações de informação da CONTRATANTE, relacionadas ao tratamento dos dados pessoais objeto da transferência e que se submeterá aos conselhos da autoridade fiscalizadora no que diz respeito ao processamento dos dados transferidos;

e.1.12) a pedido da CONTRATANTE apresentará as informações necessárias sobre o tratamento relacionado com os dados pessoais objeto da transferência ou as informações solicitadas pela Autoridade fiscalizadora.

e.1.13) em caso de subcontratação, informará previamente a CONTRATANTE que poderá anuir por escrito;

e.1.14) os serviços de processamento pelo subcontratado serão executados de acordo com o disposto neste contrato;

e.1.15) enviará imediatamente a CONTRATANTE uma cópia de qualquer acordo de subcontratação que celebrar sobre o objeto deste contrato

28.5. A CONTRATADA dará conhecimento formal aos seus empregados e/ou prepostos das obrigações e condições acordadas nesta cláusula, inclusive no tocante à Política de Privacidade da CONTRATANTE.

28.6. O eventual acesso, pela CONTRATADA, às bases de dados que contenham ou possam conter dados pessoais ou segredos de negócio, implicará para a CONTRATADA e para seus prepostos – devida e formalmente instruídos nesse sentido – o mais absoluto dever de sigilo, no curso do presente contrato e pelo prazo de até 10 (dez) anos contados de seu termo final.

28.7. As partes cooperarão entre si no cumprimento das obrigações referentes ao exercício dos direitos dos Titulares previstos na LGPD e nas Leis e Regulamentos de Proteção de Dados em vigor e também no atendimento de requisições e determinações do Poder Judiciário, Ministério Público, Órgãos de controle administrativo.

28.8. As partes responderão administrativa e judicialmente, em caso de causarem danos patrimoniais, morais, individual ou coletivo, aos titulares de dados pessoais, repassados em decorrência da execução contratual, por inobservância à LGPD.

28.9. Em atendimento ao disposto na Lei n. 13.709/2018 - Lei Geral de Proteção de Dados Pessoais (LGPD), a CONTRATANTE, para a execução do serviço objeto deste contrato, terá acesso a dados pessoais dos representantes da CONTRATADA, tais como: número do CPF e do RG, endereço eletrônico, e cópia do documento de identificação.

28.10. A critério do Encarregado de Dados da CONTRATANTE, a CONTRATADA poderá ser provocada a colaborar na elaboração do relatório de impacto à proteção de dados pessoais (RIPD), conforme a sensibilidade e o risco inerente dos serviços objeto deste contrato, no tocante a dados pessoais.

28.11. A CONTRATADA fica obrigada a comunicar ao CONTRATANTE, em até 24 (vinte e quatro) horas, qualquer incidente de acessos não autorizados aos dados pessoais, situações acidentais ou ilícitas de destruição, perda, alteração, comunicação ou qualquer forma de tratamento inadequado ou ilícito, bem como adotar as providências dispostas no art. 48 da LGPD.

28.12. Encerrada a vigência do contrato ou não havendo mais necessidade de utilização dos dados pessoais, sensíveis ou não, a CONTRATADA interromperá o tratamento e, em no máximo 30 (trinta) dias, sob instruções e na medida do determinado pela CONTRATANTE, eliminará completamente os Dados Pessoais e todas as cópias porventura existentes (em formato digital, físico ou outro qualquer), salvo quando necessite mantê-los para cumprimento de obrigação legal ou outra hipótese legal prevista na LGPD.

28.13. Eventuais responsabilidades das partes, serão apuradas conforme estabelecido neste contrato e também de acordo com o que dispõe a Seção III do Capítulo VI da LGPD.

28.14. As disposições elencadas nesta cláusula somam-se àquelas decorrentes das peculiaridades da contratação, as quais poderão ser previstas na **Parte Específica**.

CLAUSULA VINTE E NOVE - DO FORO

29.1. Fica eleito o foro da comarca de Teresina-PI, para dirimir os litígios que decorrerem da execução do contrato que não possam ser compostos pela utilização dos meios alternativos de prevenção e resolução de controvérsias, observado o CAPÍTULO XII do TÍTULO III da Lei nº



14.133, de 2021.

E, para firmeza e validade de tudo o que ficou dito e aqui estipulado, lavrou-se o presente instrumento, em 02 (duas) vias, que depois de lido e achado conforme, vai assinado pelas partes e testemunhas abaixo, a tudo presentes.

Teresina (PI), de de 20xx

.....
Secretaria do Agronegócio e Empreendedorismo Rural
CONTRATANTE

.....
CONTRATADA

TESTEMUNHAS:

PARTE ESPECÍFICA

As seguintes informações específicas sobre o Contrato deverão complementar, suplementar ou modificar as disposições presentes na Parte Geral. Sempre que ocorra conflito, as disposições aqui contidas prevalecem sobre aquelas.

Parte Geral	Definições da Parte Específica
1.1	Processo Administrativo: 00317.001073/2025-11
1.2	A presente contratação decorre da Concorrência Eletrônica C.E nº 033/2026 (90104)
2.1	O objeto do presente contrato é a contratação de empresa de engenharia para execução de obras e serviços de Construção de Praça com Campo Society no Município de Amarante - Piauí , conforme condições, quantidades e exigências estabelecidas no Projeto Básico.
2.2	A execução do serviço ocorrerá sob o regime empreitada por preço unitário.
2.3	Não se inclui no objeto contratual a elaboração de Projeto Executivo, considerando que já foi previamente preparado pela Contratante.
7.1	O valor total do presente Termo de Contrato é de R\$ (...) (...por extenso...).
8.13	Sem prejuízo das obrigações previstas na Parte Geral , são deveres da CONTRATADA:
9.3	Sem prejuízo das obrigações previstas na Parte Geral , são deveres da CONTRATANTE:
10.1	As despesas decorrentes desta contratação estão programadas em dotação orçamentária própria, prevista no orçamento do Estado do Piauí, para o exercício de (20...), na classificação abaixo: Gestão/Unidade: (...) Fonte: (...) Programa de Trabalho: (...) Elemento de Despesa: (...) PI: (...)
11.5, "II"	Para fins de pagamento da última medição, não será necessária a apresentação de Projeto "As Built".
11.17	Conta Corrente (.....), Banco (.....), Agência (.....).
11.18	O pagamento da instalação do canteiro, mobilização e desmobilização ocorrerá no valor do preço apresentado na proposta, conforme especificado abaixo: a) Instalação e manutenção do canteiro: de acordo com o cronograma financeiro proposto; b) Mobilização: serão medidos e pagos 50% do valor proposto para o item na primeira medição. Os 50% restantes serão medidos e pagos após efetiva mobilização de suas máquinas e equipamentos conforme programado no Cronograma; c) Desmobilização: após a total desmobilização, comprovada pela Fiscalização. d) Administração Local e Manutenção de Canteiro (AL) – será pago conforme o percentual de serviços executados no período, conforme a fórmula abaixo, limitando-se ao recurso total destinado para o item: $\%AL = (\text{Valor da Medição Sem AL} / \text{Valor do Contrato (incluso aditivo financeiro)}) \text{ Sem AL}.$ 11.18.1. Administração Local e Manutenção de Canteiro (AL) terão como unidade na planilha orçamentária "global" e será pago o quantitativo do

	percentual em número inteiro em valor absoluto com no máximo duas casas decimais.
11.19	Não se aplica, considerando que o item 2.3 da Parte Específica não estabeleceu a elaboração de Projeto Executivo como objeto do presente contrato.
12.4	Para fins de reajuste do valor contratual será utilizado o índice de obras rodoviárias publicado pelo Departamento Nacional de Infraestrutura de Transportes – DNIT/Fundação Getúlio Vargas – FGV, conforme Instrução de Serviço nº 01 – DG/DNIT SEDE, de 02 de janeiro de 2019. Para efeito dos que não são citados na referida instrução, será utilizado o Índice Nacional de Custo Construção – Coluna 35, também publicado pela Fundação Getúlio Vargas (FGV).
14.1	O prazo de execução do serviço é de 90 (noventa) dias, contados a partir do recebimento da Ordem de Serviço, prorrogável justificadamente pelo prazo necessário à conclusão do objeto, na forma do art. 111 da Lei n. 14.133/2021.
14.4	O prazo de vigência do contrato será de 12 (doze) meses, contados a partir de sua assinatura, com termo final fixado sempre na data de 31 de dezembro do respectivo exercício financeiro, conforme art. 4º da IN 01/2013 – CGE.
19.6	A fiscalização da execução dos serviços abrange, ainda, as seguintes rotinas:
20.1	No prazo de 10 (dez) dias úteis, prorrogáveis por igual período, a critério da Contratante, contados da assinatura do contrato, a contratada deverá prestar garantia contratual, correspondente a 5% (cinco por cento) sobre o valor do contrato, em conformidade com o disposto no art. 96 da Lei Federal nº 14.133/2021.
23.1	Não será admitida a subcontratação do objeto contratado.
24.1	Os serviços serão recebidos provisoriamente no prazo de 15 (quinze) dias, contados da comunicação escrita do contratado, mediante Termo Detalhado assinado pelas partes.
24.2	Os serviços serão recebidos definitivamente no prazo de 90 (noventa) dias.
28.14	A aplicação da LGPD ao presente contrato abrange, ainda, as seguintes disposições: (...)

Para firmeza e validade de tudo o que ficou dito e aqui estipulado, lavrou-se o presente instrumento, em 02 (DUAS) vias de igual forma e teor, que depois de lido e achado conforme, vai assinado pelas partes e testemunhas abaixo, a tudo presentes.

Teresina (PI), ____ de _____ de 202X.

SECRETARIA DO AGRONEGÓCIO E EMPREENDEDORISMO RURAL
CONTRATANTE

(EMPRESA)
(REPRESENTANTE – CARGO)
CONTRATADA

TESTEMUNHAS:

- 1.
- 2.



ANEXO 02 – MODELO DE DECLARAÇÃO EMPREGADOS MENORES

Processo nº _____/20xx

Concorrência nº ____/20xx

A Empresa, inscrito no CNPJ No, por intermédio de seu representante legal, o (a) Sr.(a), portador (a) da Carteira de Identidade No e do CPF No, D E C L A R A, para fins do disposto no inciso XXXIII do Art. 7º da Constituição Federal, e na Lei Federal nº 14.133/2021, que não emprega menor de dezoito anos em trabalho noturno, perigoso ou insalubre e não emprega menor de quatorze anos.

Ressalva: emprega menor, a partir de quatorze anos, na condição de aprendiz:

SIM()

NÃO()

Local/Data

representante legal ou procurador RG no
CPF no

OBS: Esta declaração dever ser feita em papel timbrado da empresa.



ANEXO 03 - DECLARAÇÃO DE INSTALAÇÃO DO CANTEIRO DE OBRAS E DE DISPONIBILIDADE DAS MÁQUINAS E EQUIPAMENTOS

Processo nº.....

Declaramos que a instalação do canteiro de obras para execução do objeto da CONCORRÊNCIA Nº __/2023, será feita nos moldes consagrados, visando à boa funcionalidade e um perfeito apoio logístico para empreendimento. Declaramos ainda que colocaremos em disponibilidade para consecução dos objetivos da presente Licitação, todas as máquinas e equipamentos necessários, conforme discriminação abaixo:

- 1.....;
- 2.....;
- 3.....;

Local e Data

representante legal

OBS: Esta declaração dever ser feita em papel timbrado da empresa.



ANEXO 04 – DECLARAÇÃO DE CONHECIMENTO DOS DETALHES EXECUTIVOS DA OBRA

Processo nº

Declaramos para fins de cumprimento do disposto no EDITAL DO CONCORRÊNCIA ELETRÔNICA no xxx/XXXX, que tenho conhecimento do local onde se realizarão as obras em epígrafe, me responsabilizando por sua execução e pela fiel observância da execução do objeto de acordo com o Projeto básico, memoriais e especificações técnicas, quantitativos, detalhes, caderno de encargos e planilha orçamentária.

Declaro, ainda, que recebi e examinei toda a documentação técnica deste Edital, tomando conhecimento de todas as informações e das condições locais para o cumprimento das obrigações objeto desta licitação, sendo detentora de todas as informações relativas à sua execução.

LOCAL, em de de 202x.

Nome da empresa

Nome Completo e assinatura representante legal/procurador



ANEXO 05 – MODELO DE PROPOSTA DE PREÇOS

Processo Administrativo SEI Nº:

À SECRETARIA DE ESTADO DO AGRONEGÓCIO E EMPREENDEDORISMO RURAL-
SEAGRO

Prezados Senhores,

Após exames dos documentos de licitação, propomos realizar os serviços constantes da nossa Proposta Técnica, pelo valor total de [valor total da proposta em cifras e por extenso] ____, conforme planilhas de custos e cronogramas de pagamentos, anexos.

Informamos que os preços ofertados são firmes e irrevogáveis durante o prazo e validade desta proposta. Estão inclusos nesses preços ofertados todos os tributos, custos e despesas diretos e/ou indiretos. São de nossa inteira responsabilidade as diferenças que porventura venham a ocorrer, resultantes de omissão ou incorreção na cotação da proposta.

Prazo de Execução das Obras/Serviços.....(.....) dias

Prazo de Validade das Propostas 60 (sessenta) dias

Sendo a nossa proposta selecionada, apresentaremos a Garantia de Execução de Contrato equivalente a 5% (cinco por cento) do valor contratual, para assegurar o seu devido cumprimento. Comprometemo-nos, caso vencedor, executar os serviços de acordo com os detalhes executivos, especificações técnicas e quantitativas fornecidas pela SEAGRO pelos preços unitários e nos prazos constantes de sua PROPOSTA.

_____, ____ de ____ de ____

<Nome da empresa /instituição>

Endereço: Telefone:



ANEXO 06: COMPOSIÇÃO BDI

Processo Administrativo SEI Nº:

OBRA: LOCAL: MUNICÍPIO:	
COMPOSIÇÃO DE B.D.I.	
TIPO DE BDI	
COM DESONERAÇÃO SEM DESONERAÇÃO	OBRA PROJETO
TIPO DE SERVIÇO	
CONSTRUÇÃO DE EDIFICAÇÕES CONSTRUÇÃO DE RODOVIAS E FERROVIAS CONSTRUÇÃO DE ESGOTO E CONSTRUÇÕES DE CORRELATAS CONSTRUÇÃO E MANUTENÇÃO DE ESTAÇÕES E REDES DE DISTRIBUIÇÃO DE ENERGIA ELÉTRICA OBRAS PORTUÁRIAS, MARÍTIMAS E FLUVIAIS FORNECIMENTO DE MATERIAS	
ÍNDICES PERCENTUAIS	
ADMINISTRAÇÃO CENTRAL A =	
DESPESAS FINANCEIRAS DF =	
SEGURO, GARANTIA E RISCOS SEGURO + GARANTIA (S + G) = RISCO (R) =	
LUCRO L =	
IMPOSTOS INSS ISSQN PIS = COFINS = T =	
CÁLCULO	
$BDI = \left\{ \frac{[(1+A+S+G+R) \times (1+DF) \times (1+L)]}{(1-T)} \right\} - 1$	
A = TAXA DE RATEIO DA ADMINISTRAÇÃO CENTRAL S + G = SEGURO E GARANTIA DO EMPREENDIMENTO R = TAXA DE RISCO DF = TAXA DE DESPESAS FINANCEIRAS L = TAXA DE LUCRO T = TAXA DE TRIBUTOS	
BDI DE REFERÊNCIAS	
MÍNIMO MÁXIMO	
BDI CALCULADO =	



ANEXO 07 - Projetos, Planilhas Orçamentárias e Especificações Técnicas

Disponível no Projeto Básico site TCE/PI e PROCESSO SEI Nº:



ANEXO 08 – ENQUADRAMENTO DE MICROEMPRESA (ME) OU EMPRESA DE PEQUENO PORTE (EPP)

Processo Administrativo SEI Nº:

O Empresário / Os sócios
da
empresa _____, com sede à
_____ na cidade de _____, Estado do (e)
_____, vem declarar que: O movimento da receita bruta anual da empresa não
excede aos limite fixados no art. 3º da Lei Complementar no 123 de 14 de dezembro de 2006, e
que não se enquadra em qualquer das hipóteses de exclusão relacionadas no § 4º do art. 3º da
mencionada lei.

Local e data:

representante legal ou procurador RG nº
CPF nº

OBS: Esta declaração deve ser feita em papel timbrado da empresa



ANEXO IX - Cronograma Físico-Financeiro

(Disponível no Projeto Básico site TCE/PI e PROCESSO SEI N°:)

**CONSTRUÇÃO DE CAMPO DE FUTEBOL SOCIETY
NA LOCALIDADE ALTO BONITO DO MUNICIPIO
DE AMARANTE- PI**

DEZEMBRO- 2025

SUMÁRIO

- 1.0 – APRESENTAÇÃO
- 2.0 - JUSTIFICATIVA
- 3.0 - OBJETIVOS
- 4.0 - METAS
- 5.0- FONTE DE RECURSOS
- 6.0 -METODOLOGIA PARA ELABORAÇÃO DO ORÇAMENTO
- 7.0 - DESCRIÇÃO DO PROJETO
- 8.0 – RELATÓRIO FOTOGRÁFICO
- 9.0 – ESPECIFICAÇÕES TÉCNICAS
- 10.0 - PLANILHAS ORÇAMENTÁRIAS
- 11.0 - COMPOSIÇÕES DE CUSTO UNITÁRIO
- 12.0 - COMPOSIÇÃO DO BDI - BONIFICAÇÃO E DESPESAS INDIRETAS
- 13.0 - COMPOSIÇÃO DOS ENCARGOS SOCIAIS
- 14.0 - CRONOGRAMA FÍSICO-FINANCEIRO
- 15.0 - MEMÓRIA DE CÁLCULO
- 16.0 – PROJETO GRÁFICO - DESENHOS
- 17.0 – ART – ANOTAÇÃO DE RESPONSABILIDADE TÉCNICA

1.0 - APRESENTAÇÃO

A SECRETARIA DO AGRONEGÓCIO E EMPREENDEDORISMO RURAL vem apresentar o Projeto Técnico de Engenharia para Execução da obra de CONSTRUÇÃO DE CAMPO DE FUTEBOL SOCIETY no Município de Amarante/PI.

Este volume consta de Projeto Técnico composto de:

- Memorial descritivo;
- Especificações técnicas;
- Relatório fotográfico;
- Memorial de cálculo;
- Orçamentos detalhado, composições de custo e cronograma físico-financeiro.

2.0 - JUSTIFICATIVA

O projeto em questão objetiva a melhoria das condições de lazer para os jovens desse município, e quem sabe formar futuros atletas deste município para o Brasil e o Mundo, pois não existem locais apropriados para o desenvolvimento do esporte como opção de lazer e continuidade do projeto educacional desenvolvido nas escolas do município. A maioria desses jovens precisa de acompanhamento, pois se encontram em idade que os expõe aos perigos da ociosidade própria de pequenas cidades do interior, que pode levá-los ao consumo de drogas e outros vícios prejudiciais ao seu desenvolvimento psíquico-social.

Assim o Município de Altos/PI propõe a Construção do Campo Society, que será espaço físico adequado à realização das mais variadas atividades esportivas, educativas, recreativas culturais e sociais, bem como um instrumento de inclusão social e de promoção da saúde. Que proporcione a toda comunidade o bem-estar social.

3.0 – OBJETIVOS

Diante da grande importância da presente obra para a população local, tem-se a mesma como principais objetivos:

- Oferecer à comunidade em geral uma área dotada de infraestrutura para o lazer possibilitando uma maior convivência entre seus membros, e uma melhoria na formação integral dos jovens e adultos com a promoção de atividades culturais;

- Dotar o município com uma melhor infraestrutura urbana para recebimento aos turistas, proporcionando, inclusive o desenvolvimento da região.

4.0 – METAS

CONSTRUÇÃO DE CAMPO DE FUTEBOL SOCIETY.

5.0 – FONTE DE RECURSOS

A obra está orçada no valor de R\$ 523.591,68 (Quinhentos e vinte e um mil e quinhentos e noventa e um reais e sessenta e oito centavos). Sendo a Fonte definida em Edital.

6.0 – METODOLOGIA PARA ELABORAÇÃO DO ORÇAMENTO

Os custos para implantação desta obra no Município de Amarante/PI contêm todas as despesas decorrentes de mão-de-obra, encargos sociais, materiais de construção, equipamentos, transportes, fretes, taxas e impostos.

As composições de preços unitários do orçamento foram montadas com base na referência do SINAPI – Sistema Nacional de Pesquisa de Custos e índices da Construção Civil considerando os Encargos Sociais sem desoneração no valor de 111,86%.

A composição de BDI foi obtida a partir dos valores de referência dos Acórdãos N° 2622/2013 – TCU Plenário, e de acordo com a Lei Federal N° 13.161/2015.

7.0 – DESCRIÇÃO DO PROJETO

7.1 – Localização da obra:

A área para implantação do projeto está inserida na localidade Bonito do município de Amarante/PI, conforme coordenadas geográficas informadas no projeto.

7.2 – Comprovação do exercício pleno da propriedade do imóvel:

O local onde será executada a obra é de propriedade do Município de Amarante /PI sendo área de domínio particular doado ao Estado.

7.3 – Comprovação dos Custos Apresentados:

Os custos apresentados são aqueles praticados no mercado e será contratada a firma que apresentar os menores preços e melhores condições de execução das obras.

7.4 – Cronograma Físico-Financeiro:

Quanto ao Cronograma, ocorrerá ele sendo exigido na licitação e apresentado na Prestação de Contas, estando previsto o prazo de 90 (noventa) dias, para execução da obra propriamente dita.

Em anexo, é apresentado o Cronograma Físico-Financeiro, com os respectivos valores e prazos de execução, compatibilizando com a Planilha detalhada de Custos e Memorial Descritivo.

RELATÓRIO FOTOGRÁFICO





UTM: 23M
741618mE 9312508mN
Elevação: 131.92±3.00 m
Precisão: 5.22 m
Tempo: 15-01-2026 15:04:31
Nota: Bonito

Notas em 15/05







ESPECIFICAÇÕES TÉCNICAS

ADMINISTRAÇÃO LOCAL DA OBRA:

- Os custos diretos de administração local são constituídos por todas as despesas incorridas na montagem e na manutenção da infraestrutura da obra compreendendo as seguintes atividades básicas de despesa: Chefia da obra, Administração do contrato, Engenharia e planejamento, Segurança do trabalho, Produção e Gestão de materiais;
- Essas despesas são parte da planilha de orçamento em itens independentes da composição de custos unitários, especificados como administração local.

PLACA DA OBRA:

- A placa da obra deverá ter dimensões de 3,00x2,00 m, com formato e inscrições a serem definidas pela Prefeitura e de acordo com o manual de cores e proporções de placas de obra. Será executada em chapa galvanizada nº 22 e já fornecida com pintura em esmalte sintético. Terá sustentação em peças de madeira de lei de 1ª qualidade 2,5x7,5 cm e peças de madeira de 3ª qualidade 7,5x7,5 cm, na altura estabelecida pelas normas. As inscrições deverão ter todas as informações básicas sobre a obra, conforme modelo em anexo.

CONSTRUÇÃO DE CAMPO SOCIETY:

1.0 – SERVIÇOS PRELIMINARES:

1.1 – Limpeza Mecanizada:

- Antes de iniciar a obra, deverá ser feita toda a limpeza do terreno destinado à construção, constando de limpeza mecanizada de camada vegetal, vegetação e pequenas árvores (diâmetro de tronco menor que 0,20 m), com trator de esteiras.

1.2 – Regularização de superfície:

- Os serviços de regularização compreendem a execução de cortes e aterros de até 20,0 cm de espessura para nivelamento do terreno, sendo executado com o auxílio de equipamentos apropriados para o serviço.

1.3 e 1.4 – Carga e remoção de entulho com transporte em caminhão basculante:

- Todo material escavado e não reaproveitado deverá ser removido para locais previamente indicados pela fiscalização com caminhão basculante;
- Serão removidos para fora do canteiro todas as suas instalações provisórias e também todos os entulhos e restos de materiais provenientes da obra não aproveitáveis;
- Deverá ter bastante cuidado a serem removidos quaisquer detritos, manchas ou salpicos de tinta ou argamassa endurecida das superfícies acabadas, sobretudo dos pisos.

1.5 – Locação da obra com gabarito:

- A obra deverá ser locada com gabarito após a limpeza e regularização do terreno;
- A firma contratada localará a obra rigorosamente com o projeto ou sob a orientação da fiscalização da Prefeitura, respeitando o alinhamento, sendo responsável por qualquer erro de alinhamento ou nível e correndo exclusivamente por sua conta a demolição e reconstrução dos serviços verificados como imperfeitos pela fiscalização;
- Será empregado o uso de tábuas corridas de madeira pontaleadas de 2,5x23,0 cm lisas e isentas de textura que prejudique receber escritura manual;
- As tábuas que formam o gabarito deverão ser pregadas formando um ângulo de 90° entre si (na vertical e horizontal) com indicação das cotas. O gabarito deverá ser todo ele fixado em pontaletes de madeira cravados no terreno a uma distância não superior a 1,50 m entre pontaletes.

2.0 – MOVIMENTO DE TERRA:

2.1 – Escavações:

- As cavas para escavação da fundação dos blocos deverão atingir terreno sólido e firme, e serão executados de acordo com o projeto específico da obra;
- No caso de ocorrência da presença de água durante a execução dos serviços, estas serão esgotadas, de modo que o terreno fique limpo e seco.

2.3 – Apiloamento de fundo de valas:

- O fundo das cavas deverá ser molhado e fortemente apiloado para evitar recalques.

2.4 e 2.5 – Aterro/Reaterro de vala

- Nas áreas de construção serão feitas limpeza e remoção da camada de terreno que contenha restos vegetais ou camadas moles, cuja ocorrência é prejudicial à estabilidade dos aterros;
- O aterro deverá ser executado em camadas sucessivas de 20,00 cm, uniformemente umedecido, próximo da umidade ótima e fortemente apilado;
- Os materiais a serem utilizados na confecção dos aterros deverão ser de preferência, solos areno-argilosos, provenientes ou não das cavas das fundações,
- podendo ser utilizado massará quando as condições de umidade do terreno assim o indicarem;
- A compactação será mecanizada e as camadas sucessivas deverão apresentar umidade adequada.

3.0 – INFRA-ESTRUTURA:

3.1 – Fundação em pedra argamassada dos baldrame (40x40)cm:

- As fundações sob as paredes serão do tipo corrida, com 70% de pedra de mão, com dimensões de acordo com o projeto e utilizando argamassa de cimento e areia grossa no traço 1:4;
- Serão empregadas rochas graníticas, ou de durezas equivalentes, dispostas de tal modo a atender com perfeição ao fim de que se destinam;
- As pedras, ao serem jogadas na cava, devem ser apiloadas antes do lançamento da argamassa. Este processo deve se repetir até que a última camada de argamassa se iguale ao nível do terreno.

3.2 – Blocos de concreto ciclópico:

- As fundações dos pilares serão em blocos de concreto ciclópico com dimensões estabelecidas no projeto, respaldada no nível do terreno firme e regularizado;
- O concreto ciclópico será confeccionado com o uso de betoneira, preparado à parte, cujo volume, por ocasião do lançamento manual, será progressivamente incorporado uma quantidade de pedras-de-mão não superior a 70% do volume de concreto já preparado;

- O concreto será confeccionado com traço de 1:4,5:4,5 (cimento, areia média e pedra britada nº 1);
- As pedras devem ficar perfeitamente imersas e envolvidas pelo concreto por todos os lados, de modo a não permanecerem apertadas entre si.

3.3 – Base em concreto simples p/blocos e=5,0 cm:

- Deverá ser feita uma base em concreto não-estrutural, com espessura de 5cm, antes da concretagem do bloco de fundação, tendo como função a regularização da base do bloco.

3.4 – Alvenaria de embasamento de tijolos cerâmico (baldrame):

- Entorno da quadra está previsto baldrame que deverá observar rigorosamente os alinhamentos definidos nos projetos, visando facilitar a determinação dos contrapisos;
- Para a execução do mesmo, a parede de contenção do aterro deverá ser em tijolos cerâmicos, com altura média de 20 cm;
- Serão executados com tijolos cerâmicos bem prensados, assados, sem falhas ou fendas, resistentes e de comprovada qualidade e terá espessura de 14,0 cm (1 vez), assentados de modo intertravado com argamassa de cimento e areia no traço 1:4;
- Os baldrame externos, nas faces externas, receberão chapisco no traço 1:3 (cimento e areia grossa), depois revestidas com argamassa de cimento, cal e areia fina no traço 1:2:8 com pelo menos 2,0 cm de espessura alisado a colher.

4.0 – PAVIMENTAÇÃO:

4.1 – Lastro com material granular (areia média):

- Será executado um lastro com material granular (areia média) na área destinada ao campo na espessura 1 cm para implantação da grama sintética.

4.2 – Execução e compactação de base para implantação de grama sintética utilizando brita graduada simples:

- A Descarga, o espalhamento, a homogeneização, conveniente umedecimento ou aeração, a compactação dos materiais selecionados, são fundamentais para a construção da base para a posterior recebimento do ligante asfáltico;
- O lançamento do material para a construção da base deve ser feito em camadas sucessivas de brita 2, brita 1, brita 0 e pó de pedra conforme detalhado em desenho gráfico, sendo que após a compactação essa camada deverá atingir 5 cm de espessura.

4.3 – Fornecimento e instalação de grama sintética 42mm, alta durabilidade, cor verde, proteção raios UV e luz solar, incluso cola, type, areia tratada, borracha e mão de obra especializada:

- A área de jogo será em grama sintética 42mm de cor verde que será executada por empresa especializada.

5.0 – INSTALAÇÕES:

5.1 – Instalação Elétrica:

- A distribuição do sistema será de acordo com projeto gráfico específico;
- As especificações para execução estão em Memorial Descritivo específico das Instalações Elétricas.

6.0 – REVESTIMENTOS:

6.1 – Chapisco:

- Os revestimentos deverão apresentar aparamento perfeitamente desempenado, aprumados, alinhados e nivelados, e as arestas serão vivas e perfeitas;
- As superfícies deverão ser limpas e molhadas abundantemente antes da aplicação de qualquer revestimento;
- Os baldrame externos, nas faces externas, receberão chapisco no traço 1:3 (cimento e areia grossa).

6.2 – Reboco:

- Todas as alvenarias sem revestimento cerâmico receberão, reboco tipo paulista simples em uma só massa com acabamento camurçado e liso a fim de evitar imperfeições;
- Deverá ser regularizado, desempenado e alisados com espuma, devendo apresentar uma superfície plana e aprumada de 2 cm de espessura;
- A argamassa para reboco será de cimento, cal e areia média no traço 1:2:8.

7.0 – SERVIÇOS COMPLEMENTARES:

7.1 – Equipamentos esportivos:

- O equipamento esportivo citado no orçamento é aquele considerado como material permanente, ou, pelo menos, de longa duração, tais como traves de futebol de salão, estrutura metálica para basquete e mastros para sustentação da rede de voleibol e a rede.

a) Traves para futebol:

- As traves oficiais de futebol serão confeccionadas em tubo de ferro galvanizado de 4” #14 para postes frontais e de 1” #18 e ferro de Ø ¼” para os suportes de sustentação das redes, todas pintadas de esmalte sintético;
- Sobre a linha de fundo serão colocadas às metas formadas por dois postes verticais separados em 3,00 m entre eles e ligados por um travessão horizontal cuja medida livre interior estará 2,00 m do solo.
- Serão colocadas redes por trás das metas e obrigatoriamente presas aos postes, travessão e ao solo.

b) Redes para traves de futebol de salão:

- As redes oficiais para as traves de futebol de salão serão de fios nylon com malha de 12,0x12,0 cm, espessura 4 mm torcido ou trançado.

7.2 – Alambrado em estrutura de aço galvanizado:

- O alambrado será executado em tubos de ferro galvanizado com diâmetro de 50 mm (2”), e = 3,65mm, 5,10kg/m e tela de arame com malha nº 14 a cada 2 m para uma melhor sustentação do mesmo;

- Terá como funções principais impedir que a bola utilizada nos jogos atinja o público e também que o citado público não tenha acesso à quadra. Suas dimensões obedecerão ao projeto arquitetônico, sendo que no fundo terá 4 m de altura e nas laterais terá altura variável conforme desenho;
- O alambrado será fixado no próprio piso da quadra;
- A malha do alambrado será na forma de losango com dimensões 5x5 cm, o fio da malha será do tipo 14 BWG com bitola de Ø2,11 mm, a fixação da malha junto ao tubo de ferro galvanizado Ø50 mm (2") será através de solda;
- As peças galvanizadas soldadas receberão pintura protetora com tinta a base de zinco e depois serão pintadas com esmalte sintético acetinado.

ESPECIFICAÇÕES TÉCNICAS DA INST. ELÉTRICA

O projeto de instalação elétrica da construção de campo de futebol Society, na zona rural no município de Milton Brandão/PI, enfoca principalmente a concepção do sistema de medição, distribuição de energia elétrica, incluindo o encaminhamento, dimensionamento, especificações técnicas e desenhos, que completam o perfeito entendimento da obra. Para o desenvolvimento dos projetos e das soluções aqui apresentadas foram observadas as normas e códigos da ABNT – Associação Brasileira de Normas Técnicas, principalmente a NBR 5410/04, e normas técnicas da Concessionária Local de Energia.

1. NORMAS APLICÁVEIS

Para elaboração deste projeto foram levados em consideração os critérios estabelecidos nas seguintes normas:

- ABNT NBR 5410:2004 - Instalações elétricas de baixa tensão;
- ABNT NBR 5101:2012 – Iluminação Pública - procedimento
- Regulamentos da empresa concessionária de energia local;

2. CONCEPÇÃO DO SISTEMA

O projeto abrange os seguintes sistemas:

- Entrada de energia e medição;
- Instalação de baixa tensão e de distribuição interna;

- Iluminação.

3. ENTRADA DE ENERGIA E MEDIÇÃO

O fornecimento de energia elétrica para o campo de futebol de society será feita por meio de poste auxiliar metálico de 4m e saída subterrânea para a iluminação. A entrada de energia será aterrada. A medição será feita de forma direta em kWh e instalação de proteção geral (disjuntor) na caixa de medição conforme indicado no diagrama unifilar. Deverá ser consultado padrão vigente na concessionária local de tipo de caixa de medição.

4. INSTALAÇÃO DE BAIXA TENSÃO E DISTRIBUIÇÃO INTERNA

A distribuição de energia elétrica da iluminação do campo de futebol Society será feita através de circuito em 220V monofásico. A distribuição será transportada em cabos de cobre com isolamento EPR para iluminação do campo de futebol society. A Iluminação de ambientes externos foi projetada de acordo com NBR 5101.

5. MATERIAIS

5.1. ELETRODUTOS

Tubo eletroduto de aço galvanizado eletrolítico fogo com costura rígida, tipo pesado com rosca BSP e luva, utilizados nas instalações aparentes ao tempo.

Tubo eletroduto de PVC rígido, tipo pesado com rosca, marca Tigre ou Amanco, utilizados nas instalações sobre os forros e embutidos nas alvenarias.

Eletroduto flexível metálico fabricado com fita de aço galvanizado sem revestimento, utilizados em divisórias e paredes de gesso.

CAIXAS DE PASSAGEM E LIGAÇÕES COMUNS

Caixas de passagem no piso de concreto com tampa, dimensões mínimas de 40x40x40cm.

5.2. FIAÇÃO

As emendas deverão obrigatoriamente localizar-se nas caixas de passagem.

Isolamentos de emendas e conexões de condutores serão executados por meio de fita isolante normatizadas. Opcionalmente o isolamento nas conexões de condutores em áreas internas poderá ser feito por meio de conectores rápidos. As seções dos condutores foram calculadas pelos métodos de queda de tensão e capacidade de corrente.

A fiação será de cobre eletrolítico, isolamento em PVC/XLPE/EPR (750V- 70°C, 0,6/1KV 90°C), com características especiais quanto à não propagação e à auto-extinção de chamas.

Isolamento Classe F – 105° C

- circuito de corrente: 2,5 mm²
- circuito de tensão OU iluminação: 1,5 mm²
- A fiação será identificada por anilhas, executados sem emendas e acondicionados em chicotes com braçadeira ou canaletas plásticas com tampas e fechos laterais.

CABO ISOLAMENTO 750 PVC

CONDUTOR: fios de cobre nu, têmpera mole. Encordoamento: classe 5 (extraflexível).

ISOLAÇÃO: Camada interna de PVC antiflam I (composto termoplástico de PVC SEM CHUMBO), camada externa de PVC antiflam II (composto termoplástico de PVC SEM CHUMBO), extradeslizante. 70°C em serviço contínuo, 100°C em sobrecarga e 160°C em curto-circuito. Atenda qualquer uma das normas NBR NM 247-3, NBR NM 280 ou NBR NM 247-2.

CABO ISOLAMENTO 1000 XLPE OU EPR

- CONDUTOR: fios de cobre nu, têmpera mole Encordoamento: classe 5
- ISOLAÇÃO: Composto termofixo em dupla camada de borracha EPR.
- COBERTURA: Composto termoplástico de PVC flexível SEM CHUMBO, resistente à chamas. 90°C em serviço contínuo, 130°C em sobrecarga e 250°C em curto-circuito. Atenda qualquer uma das normas NBR NM 280, NBR NM 280 ou NBR NM 247-2.

CABO COBRE NÚ

Cabo de cobre nu, têmpera meio-dura, conforme norma NBR 6524 da ABNT.

5.3. QUADRO

Quadros do tipo autossustentável, constituídos por armários tipo blindado, para montagem aparente, com dimensões máximas de acordo com as indicadas no projeto, construído em chapa de aço nº 14, dotado de tampas com selo em Neoprene, trinco com fechadura mestrandas nas portas de fechamento na parte superior para entrada e saída de cabos. Normas ABNT. NBR IEC 60439-1. Constituída de perfis fabricados com chapa de aço bitola 11

MSG, autossustentável e próprio para suportar, sem se danificar, os espaços decorrentes do transporte ou manuseio.

Quadro terminais simples serão compostos de caixa, miolo montado em trilho DIN (conjunto de componentes barramento-chassi e espelho) espelho interno, tampa e porta com trinco e fechadura mestrada, para montagem embutida ou saliente, acessíveis apenas pela parte frontal e com espaço para passagem de cabos sob os trilhos DIN, fabricados de acordo com as normas NBR IEC 60439-3, com condições técnicas, nas portas com fecho e fechadura mestrada.

Os barramentos serão construídos por barras de cobre eletrolítico nú, 99,9% de condutibilidade, e dimensionada de modo a suportar, sem se danificar, aos esforços mecânicos e térmicos a que estão sujeitos pela passagem das correntes definidas para o painel. A identificação dos barramentos será executado da seguinte forma:

- Fase A - Branco
- Fase B - Preto
- Fase C - Vermelho
- Neutro - Azul
- Terra - Verde C7) Isolador

Isoladores poderão ser em epóxi, poliéster, cerâmica ou fibra de vidro, não higroscópico e não inflamável.

5.4. LUMINÁRIAS

A montagem seguirá as orientações do fabricante e do projeto:

- Locação conforme projeto;
- Projetor de LED 150W, fluxo luminoso 14.500LM, com fixação em suporte de aço, pintado eletrostaticamente, difusor em vidro temperado transparente, com aletas de refrigeração, IP-65 e IK-08, alimentação 220V-60Hz, fluxo luminoso mínimo 95 lm/W, fixação em alça parafuso uso externo;
- Posteação de aço de galvanizado com 9m total, engasto 1m e 8m de altura útil com suporte para fixação de 3 projetores.

5.5. DISPOSITIVOS DE PROTEÇÃO

Os disjuntores serão do tipo caixa moldada, tensão de isolamento 380V, de capacidade nominal, nº de fases e capacidade de ruptura de acordo com o projeto, referência.

Os disjuntores gerais e de interligação serão automáticos à seco, execução fixas, corrente nominal e curto-circuito de acordo com o projeto.

Interruptor diferencial residual (DR) automático com as correntes nominais e sensibilidades de corrente diferencial especificada no projeto, tensão máxima 380 V, corrente suportável de curta duração de 5kA, vida mínima de 10.000 operações.

Dispositivo de Proteção contra Surtos de Sobreensões – DPS, Sua ligação deve incluir todas as fases do quadro, além do neutro. Deve ter capacidade mínima para absorção de correntes de surto de 20 kA. O supressor de surto deve suportar pulsos de nível 1, de característica 10/350 ms, e de nível 2, de característica 8/20 ms, na tensão compatível de 275V. O supressor de surto deve ser fabricado seguindo as recomendações da norma NBR 5410 da ABNT.

5.6. ATERRAMENTO

O aterramento de proteção, que consiste na ligação à terra das massas e dos elementos estranhos à instalação, visando a proteção contra choques elétricos por contato indireto.

No aterramento será usada haste cobreada de 5/8"x2,4m, interligada por cabo de cobre nu, conforme desenho instalada próxima a entrega de energia elétrica. Serão aterradas a medição e todos elementos metálicos da instalação, incluindo tubulações metálicas, tomadas e luminárias com carcaça metálica.

6. CONSIDERAÇÕES ADICIONAIS

Montagens tais como quadros, acionamentos, controles, intertravamentos, comandos, etc. devem ser submetidos a um ensaio de funcionamento para verificar se o conjunto está corretamente montado, ajustado e instalado em conformidade com a Norma NBR 5410/04.

Dispositivos de proteção devem ser submetidos a ensaios de funcionamento, se necessários e aplicáveis, para verificar se estão corretamente instalados e ajustados.

Toda a verificação final e testes de aceitação das instalações deverão ser executados de acordo com as normas da concessionária local de energia e com o preconizado pela ABNT.

MEMORIAL DE CÁLCULO DAS INSTALAÇÕES ELÉTRICAS

1.0 QUADRO ELÉTRICOS

1.2 NÍVEIS DE TENSÃO

Circuitos Monofásicos: 220V (Fase-Neutro);

1.3 CRITÉRIOS DE DIMENSIONAMENTO

1.3.1 SEÇÃO MÍNIMA

De acordo com a Tabela 47 da ABNT NBR 5410:2004, a qual define as seções mínimas de condutores, por razões mecânicas, tem-se:

Para instalações fixas em geral, para condutores e cabos isolados:

1.3.2 DIMENSIONAMENTO PELA CAPACIDADE DE CONDUÇÃO DE CORRENTE.

A corrente de dimensionamento será obtida a partir da seguinte equação:

$$I_c \geq$$

$$I_B$$

$$FCT \times FCA$$

Onde:

I_c - Corrente corrigida ou dimensionada (A);

I_B - Corrente de Projeto (A);

FCT - Fator de Correção de Temperatura;

FCA - Fator de Correção por Agrupamento.

Considerou-se o FCT para temperatura ambiente de 40°C, igual a 0,87 (para condutor com isolamento em PVC), - Tabela 40 da ABNT NBR 5410.

O fator de correção por agrupamento FCA é variável e depende do número de circuitos em um mesmo trajeto entre a origem e destino, - Tabela 42 da ABNT NBR 5410.

A referência utilizada foi B, conforme, correspondente cabos unipolares embutidos em alvenarias.

1.3.3 DIMENSIONAMENTO DOS DISJUNTORES DOS CIRCUITOS.

Para dimensionamento dos disjuntores monofásicos dos circuitos, foi levado em consideração a seguinte expressão:

$$I_B \leq I_n \leq I_z$$

Onde:

I_B – Corrente de Projeto (A);

I_n – Corrente de nominal do disjuntor (A);

$$I_z = I_{\max} \times FCT \times FCA$$

Onde:

I_{\max} – Corrente limite de condução de corrente do condutor (A), Tabela 38 (Método F), da ABNT NBR 5410.

1.3.4 DIMENSIONAMENTO DOS DISJUNTORES GERAIS DOS QUADROS

Para o dimensionamento dos disjuntores gerais dos quadros foram levadas em consideração as mesmas expressões usadas no dimensionamento dos disjuntores dos circuitos, prevendo o acréscimo dos circuitos reservas, considerando uma carga de 4.400W para cada circuito reserva.

1.3.5 PLANILHAS DE CARGAS E DEMANDA DOS QUADRO TERMINAIS

O Quadro de cargas dos Quadros Terminais se encontra nas plantas de projetos. Para o cálculo da demanda dos circuitos, foi utilizado fator de demanda de 100% para as cargas de iluminação e tomadas de uso geral, para as cargas de equipamentos de aquecimentos, condicionadores de ar e motores foram utilizados os fatores das tabelas

2.0 DIMENSIONAMENTO DOS ELETRODUTOS

A seção total ocupada pelos condutores no eletroduto foi determinada usando-se a expressão abaixo:

$$ST = \sum SE$$

Onde:

ST – Seção Total ocupada pelos condutores no eletroduto, em mm²;

SE – Seção externa do condutor em mm².

Conhecendo-se St , determina-se o diâmetro externo do eletroduto (mm), pela sua área útil.

A taxa máxima de ocupação considerada, em relação à área útil da seção transversal dos eletrodutos, não deve ser superior a:

- 53% no caso de um condutor;

- 31 % no caso de dois condutores;
- 40% no caso de três ou mais condutores.

PLANTA ILUMINADA



Obra
CAMPO SOCIETY LOCALIDADE BONITO AMARANTE

Bancos
SINAPI - 11/2025 - Piauí
SBC - 11/2025 - Piauí
SICRO3 - 10/2025 - Piauí
ORSE - 11/2025 - Sergipe
SEINFRA - 028 - Ceará

B.D.I.
22,0%

Encargos Sociais
Não Desonerado

Planilha Orçamentária Resumida

Item	Descrição	Quant.	Total	Peso (%)
1	ADMINISTRAÇÃO LOCAL	1	25.008,88	4,78 %
2	SERVIÇOS PRELIMINARES	1	30.695,27	5,86 %
3	LIMPEZA E NIVELAMENTO	1	42.689,15	8,15 %
4	CONTENÇÃO	1	38.976,36	7,44 %
5	ÁREA DE JOGO	1	142.338,78	27,19 %
6	ALAMBRADO	1	141.315,95	26,99 %
7	PINTURA	1	482,99	0,09 %
8	ILUMINAÇÃO	1	30.194,16	5,77 %
9	CALÇADA EXTERNA	1	59.947,03	11,45 %
10	SERVIÇOS FINAIS	1	11.943,11	2,28 %

Total sem BDI	429.227,09
Total do BDI	94.364,59
Total Geral	523.591,68

Obra
CAMPO SOCIETY LOCALIDADE BONITO AMARANTE

Bancos
SINAPI - 11/2025 - Piauí
SBC - 11/2025 - Piauí
SICRO3 - 10/2025 - Piauí
ORSE - 11/2025 - Sergipe
SEINFRA - 028 - Ceará

B.D.I.
22,0%

Encargos Sociais
Não Desonerado

Orcamento Sintetico

Item	Código	Banco	Descrição	Und	Quant.	Valor Unit	Valor Unit com BDI	Total	Peso (%)
1			ADMINISTRAÇÃO LOCAL		1		25.008,88	25.008,88	4,78 %
1.1	90777	SINAPI	ENGENHEIRO CIVIL DE OBRA JUNIOR COM ENCARGOS COMPLEMENTARES	H	36	131,70	160,67	5.784,12	1,10 %
1.2	90776	SINAPI	ENCARREGADO GERAL COM ENCARGOS COMPLEMENTARES	H	244	38,42	46,87	11.436,28	2,18 %
1.3	90767	SINAPI	APONTADOR OU APROPRIADOR COM ENCARGOS COMPLEMENTARES	H	244	26,17	31,92	7.788,48	1,49 %
2			SERVIÇOS PRELIMINARES		1		30.695,27	30.695,27	5,86 %
2.1	93207	SINAPI	EXECUÇÃO DE ESCRITÓRIO EM CANTEIRO DE OBRA EM CHAPA DE MADEIRA COMPENSADA, NÃO INCLUSO MOBILIÁRIO E EQUIPAMENTOS. AF_02/2016	m²	5	1.054,00	1.285,88	6.429,40	1,23 %
2.2	93210	SINAPI	EXECUÇÃO DE REFEITÓRIO EM CANTEIRO DE OBRA EM CHAPA DE MADEIRA COMPENSADA, NÃO INCLUSO MOBILIÁRIO E EQUIPAMENTOS. AF_02/2016	m²	6	615,21	750,55	4.503,30	0,86 %
2.3	93212	SINAPI	EXECUÇÃO DE SANITÁRIO E VESTIÁRIO EM CANTEIRO DE OBRA EM CHAPA DE MADEIRA COMPENSADA, NÃO INCLUSO MOBILIÁRIO. AF_02/2016	m²	2,5	988,07	1.205,44	3.013,60	0,58 %
2.4	103689	SINAPI	FORNECIMENTO E INSTALAÇÃO DE PLACA DE OBRA COM CHAPA GALVANIZADA E ESTRUTURA DE MADEIRA. AF_03/2022_PS	m²	6	463,68	565,68	3.394,08	0,65 %
2.5	105009	SINAPI	LOCAÇÃO CONVENCIONAL DE OBRA, UTILIZANDO GABARITO DE TÁBUAS CORRIDAS PONTALETADAS A CADA 1,50M - 2 UTILIZAÇÕES. AF_03/2024	M	149,2	73,37	89,51	13.354,89	2,55 %
3			LIMPEZA E NIVELAMENTO		1		42.689,15	42.689,15	8,15 %
3.1	98525	SINAPI	LIMPEZA MECANIZADA DE CAMADA VEGETAL, VEGETAÇÃO E PEQUENAS ÁRVORES (DIÂMETRO DE TRONCO MENOR QUE 0,20 M), COM TRATOR DE ESTEIRAS. AF_03/2024	m²	1269	0,66	0,80	1.015,20	0,19 %
3.2	100981	SINAPI	CARGA, MANOBRA E DESCARGA DE ENTULHO EM CAMINHÃO BASCULANTE 6 M³ - CARGA COM ESCAVADEIRA HIDRÁULICA (ÇAÇAMBA DE 0,80 M³ / 111 HP) E DESCARGA LIVRE (UNIDADE: M3). AF_07/2020	m³	253,8	9,17	11,18	2.837,48	0,54 %
3.3	93588	SINAPI	TRANSPORTE COM CAMINHÃO BASCULANTE DE 10 M³, EM VIA URBANA EM LEITO NATURAL (UNIDADE: M3XKM). AF_07/2020	M3XKM	3807	3,06	3,73	14.200,11	2,71 %
3.4	94319	SINAPI	ATERRO MANUAL DE VALAS COM SOLO ARGILLO-ARENOSO. AF_08/2023	m³	253,8	79,57	97,07	24.636,36	4,71 %
4			CONTENÇÃO		1		38.976,36	38.976,36	7,44 %
4.1	93358	SINAPI	ESCAVAÇÃO MANUAL DE VALA. AF_09/2024	m³	29,84	85,87	104,76	3.126,03	0,60 %
4.2	102487	SINAPI	CONCRETO CICLÓPICO FCK = 15MPa, 30% PEDRA DE MÃO EM VOLUME REAL, INCLUSIVE LANÇAMENTO. AF_05/2021	m³	23,87	788,85	962,39	22.972,24	4,39 %
4.3	101166	SINAPI	ALVENARIA DE EMBASAMENTO COM BLOCO ESTRUTURAL DE CERÂMICA, DE 14X19X29CM E ARGAMASSA DE ASSENTAMENTO COM PREPARO EM BETONEIRA. AF_05/2020	m³	3,97	691,91	844,13	3.351,19	0,64 %
4.4	ADH 12	Próprio	Cinta inferior l=14cm em concreto armado fck=15MPa	m³	2,09	2.776,84	3.387,74	7.080,37	1,35 %
4.5	87893	SINAPI	CHAPISCO APLICADO EM ALVENARIA (SEM PRESENÇA DE VÃOS) E ESTRUTURAS DE CONCRETO DE FACHADA, COM COLHER DE PEDREIRO. ARGAMASSA TRAÇO 1:3 COM PREPARO MANUAL. AF_10/2022	m²	56,69	7,68	9,36	530,61	0,10 %
4.6	104959	SINAPI	MASSA ÚNICA, EM ARGAMASSA TRAÇO 1:2:8 PREPARO MANUAL, APLICADA MANUALMENTE EM PAREDES INTERNAS DE AMBIENTES COM ÁREA MAIOR QUE 10M², E = 10MM, COM TALISCAS. AF_03/2024	m²	56,69	26,33	32,12	1.820,88	0,35 %
4.7	104737	SINAPI	REATERRO MANUAL DE VALAS, COM PLACA VIBRATÓRIA. AF_08/2023	m³	3,58	21,77	26,55	95,04	0,02 %
5			ÁREA DE JOGO		1		142.338,78	142.338,78	27,19 %
5.1	2003850	SICRO3	Lastro de brita comercial compactado com soquete vibratório - espalhamento manual	m²	101,52	187,43	228,66	23.213,56	4,43 %
5.2	10042	ORSE	Fornecimento e instalação de grama sintética 42mm, alta durabilidade, cor verde, proteção raios UV e luz solar, incluso cola, type, areia tratada, borracha e mão de obra especializada	m²	1269	61,90	75,51	95.822,19	18,30 %
5.3	100580	SBC	CALHA CONCRETO FCK 135Kg/cm² 37x20x12cm	M	47,3	210,97	257,38	12.174,07	2,33 %
5.4	102705	SINAPI	TUBO DE PVC CORRUGADO RÍGIDO PERFURADO, DN 100 MM, PARA DRENO - FORNECIMENTO E ASSENTAMENTO. AF_07/2021	M	160,8	56,73	69,21	11.128,96	2,13 %
6			ALAMBRADO		1		141.315,95	141.315,95	26,99 %
6.1	102364	SINAPI	ALAMBRADO PARA QUADRA POLIESPORTIVA, ESTRUTURADO POR TUBOS DE AÇO GALVANIZADO, (MONTANTES COM DIÂMETRO 2", TRAVESSAS E ESCORAS COM DIÂMETRO 1 1/4"), COM TELA DE ARAME GALVANIZADO, FIO 10 BWG E MALHA QUADRADA 5X5CM (EXCETO MURETA). AF_03/2021	m²	566,96	195,63	238,66	135.310,67	25,84 %
6.2	11532	ORSE	Portão em tela arame galvanizado n.12 malha 2" e moldura em tubos de aço com duas folhas de abrir, incluso ferragens	m²	6,3	781,33	953,22	6.005,28	1,15 %

7			PINTURA		1		482,99	482,99	0,09 %
7.1	104644	SINAPI	PINTURA LÁTEX ACRÍLICA ECONÔMICA, APLICAÇÃO MECÂNICA EM PAREDES, DUAS DEMÃOS. AF_04/2023	m²	56,69	6,99	8,52	482,99	0,09 %
8			ILUMINAÇÃO		1		30.194,16	30.194,16	5,77 %
8.1	13537	ORSE	Refletor modular de Led linear para campo ou quadra, 200W, IP68 dúpio, módulos N2, corpo em alumínio, pintura eletrostática, proteção contra corrosão, 6500K, FP = >0.95, IRC = Ra>80. FL = 22.000 Lumêns, VU = 50.000h, ângulo do feixe = 120º	un	18	241,64	294,80	5.306,40	1,01 %
8.2	COMP.06	Próprio	SUPORTE CRUZETA EM FERRO GALVANIZADO, COM PINTURA EPOXI, PARA FIXAÇÃO DE REFLETORES	und	6	507,69	619,38	3.716,28	0,71 %
8.3	91929	SINAPI	CABO DE COBRE FLEXÍVEL ISOLADO, 4 MM², ANTI-CHAMA 0,6/1,0 KV, PARA CIRCUITOS TERMINAIS - FORNECIMENTO E INSTALAÇÃO. AF_03/2023	M	610	7,95	9,69	5.910,90	1,13 %
8.4	91933	SINAPI	CABO DE COBRE FLEXÍVEL ISOLADO, 10 MM², ANTI-CHAMA 0,6/1,0 KV, PARA CIRCUITOS TERMINAIS - FORNECIMENTO E INSTALAÇÃO. AF_03/2023	M	120	18,09	22,06	2.647,20	0,51 %
8.5	101946	SINAPI	QUADRO DE MEDIÇÃO GERAL DE ENERGIA PARA 1 MEDIDOR DE SOBREPOR - FORNECIMENTO E INSTALAÇÃO. AF_10/2020	UN	1	125,52	153,13	153,13	0,03 %
8.6	9193	ORSE	Entrada de energia elétrica monofásica com pontalete de aço galvanizado d=1 1/2", fixado no telhado	un	1	259,55	316,65	316,65	0,06 %
8.7	93673	SINAPI	DISJUNTOR TRIPOLAR TIPO DIN, CORRENTE NOMINAL DE 50A - FORNECIMENTO E INSTALAÇÃO. AF_10/2020	UN	1	92,95	113,39	113,39	0,02 %
8.8	96986	SINAPI	HASTE DE ATERRAMENTO, DIÂMETRO 3/4", COM 3 METROS - FORNECIMENTO E INSTALAÇÃO. AF_08/2023	UN	4	128,26	156,47	625,88	0,12 %
8.9	104749	SINAPI	CONECTOR GRAMPO METÁLICO TIPO OLHAL, PARA SPDA, PARA HASTE DE ATERRAMENTO DE 3/4" E CABOS DE 10 A 50 MM² - FORNECIMENTO E INSTALAÇÃO. AF_08/2023	UN	4	20,64	25,18	100,72	0,02 %
8.10	72250	SINAPI	CABO DE COBRE NU 10MM² - FORNECIMENTO E INSTALACAO	M	20	17,70	21,59	431,80	0,08 %
8.11	93008	SINAPI	ELETRODUTO RÍGIDO ROSCÁVEL, PVC, DN 50 MM (1 1/2"), PARA REDE ENTERRADA DE DISTRIBUIÇÃO DE ENERGIA ELÉTRICA - FORNECIMENTO E INSTALAÇÃO. AF_12/2021	M	150	18,68	22,78	3.417,00	0,65 %
8.12	2497	ORSE	Escavação manual de vala ou cava em material de 1ª categoria, profundidade até 1,50m	m³	22	55,52	67,73	1.490,06	0,28 %
8.13	2519	ORSE	Reaterro manual de valas ou áreas, com espalhamento e compactação, utilizando compactador à percussão sapinho, sem controle do grau de compactação	m³	22	17,77	21,68	476,96	0,09 %
8.14	97882	SINAPI	CAIXA ENTERRADA ELÉTRICA RETANGULAR, EM CONCRETO PRÉ-MOLDADO, FUNDO COM BRITA, DIMENSÕES INTERNAS: 0,4X0,4X0,4 M. AF_12/2020	UN	11	218,82	266,96	2.936,56	0,56 %
8.15	101875	SINAPI	QUADRO DE DISTRIBUIÇÃO DE ENERGIA EM CHAPA DE AÇO GALVANIZADO, DE EMBUTIR, COM BARRAMENTO TRIFÁSICO, PARA 12 DISJUNTORES DIN 100A - FORNECIMENTO E INSTALAÇÃO. AF_10/2020	UN	1	454,65	554,67	554,67	0,11 %
8.16	101892	SINAPI	DISJUNTOR BIPOLAR TIPO NEMA, CORRENTE NOMINAL DE 10 ATÉ 50A - FORNECIMENTO E INSTALAÇÃO. AF_10/2020	UN	12	67,89	82,82	993,84	0,19 %
8.17	93146	SINAPI	PONTO DE ILUMINAÇÃO E TOMADA, RESIDENCIAL, INCLUINDO INTERRUPTOR PARALELO E TOMADA 10A/250V, CAIXA ELÉTRICA, ELETRODUTO, CABO, RASGO, QUEBRA E CHUMBAMENTO (EXCLUINDO LUMINÁRIA E LÂMPADA). AF_01/2016	UN	3	273,97	334,24	1.002,72	0,19 %
9			CALÇADA EXTERNA		1		59.947,03	59.947,03	11,45 %
9.1	93358	SINAPI	ESCAVAÇÃO MANUAL DE VALA. AF_09/2024	m³	13,43	85,87	104,76	1.406,92	0,27 %
9.2	172080	SBC	MEIO-FIO RETO DE CONCRETO COLOCADO	M	298,4	60,41	73,70	21.992,08	4,20 %
9.3	104432	SINAPI	EXECUÇÃO DE PASSEIO EM PISO INTERTRAVADO, COM BLOCO RAQUETE 22 X 13,5 CM, ESPESSURA 6 CM. AF_10/2022	m²	298,4	100,40	122,48	36.548,03	6,98 %
10			SERVIÇOS FINAIS		1		11.943,11	11.943,11	2,28 %
10.1	ESP-03	Próprio	TOTEM DE INAUGURAÇÃO DE OBRA	UND	1	2.060,26	2.513,51	2.513,51	0,48 %
10.2	C1349	SEINFRA	CONJUNTO PARA FUTSAL COM TRAVES OFICIAIS DE 3,00 X 2,00 M EM TUBO DE AÇO GALVANIZADO 3" COM REQUADRO EM TUBO DE 1", PINTURA EM PRIMER COM TINTA ESMALTE SINTÉTICO E REDES	CJ	1	4.452,67	5.432,25	5.432,25	1,04 %
10.3	2450	ORSE	Limpeza geral	m²	1269	2,59	3,15	3.997,35	0,76 %

Total sem BDI	429.227,09
Total do BDI	94.364,59
Total Geral	523.591,68

Obra
CAMPO SOCIETY LOCALIDADE BONITO AMARANTE

Bancos
SINAPI - 11/2025 - Piauí
SBC - 11/2025 - Piauí
SICRO3 - 10/2025 - Piauí
ORSE - 11/2025 - Sergipe
SEINFRA - 028 - Ceará

B.D.I.
22,0%

Encargos Sociais
Não Desonerado

Planilha Orçamentária Analítica

1			ADMINISTRAÇÃO LOCAL					25.008,88
1.1	Código	Banco	Descrição	Tipo	Und	Quant.	Valor Unit	Total
Composição	90777	SINAPI	ENGENHEIRO CIVIL DE OBRA JUNIOR COM ENCARGOS COMPLEMENTARES	Livro SINAPI: Cálculos e Parâmetros	H	1,0000000	131,70	131,70
Composição Auxiliar	95402	SINAPI	CURSO DE CAPACITAÇÃO PARA ENGENHEIRO CIVIL DE OBRA JÚNIOR (ENCARGOS COMPLEMENTARES) - HORISTA	Livro SINAPI: Cálculos e Parâmetros	H	1,0000000	1,84	1,84
Insumo	00043462	SINAPI	FERRAMENTAS - FAMÍLIA ENGENHEIRO CIVIL - HORISTA (ENCARGOS COMPLEMENTARES - COLETADO CAIXA)	Encargos Complementares	H	1,0000000	0,01	0,01
Insumo	00037370	SINAPI	ALIMENTAÇÃO - HORISTA (COLETADO CAIXA - ENCARGOS COMPLEMENTARES)	Encargos Complementares	H	1,0000000	2,46	2,46
Insumo	00043486	SINAPI	EPI - FAMÍLIA ENGENHEIRO CIVIL - HORISTA (ENCARGOS COMPLEMENTARES - COLETADO CAIXA)	Encargos Complementares	H	1,0000000	0,77	0,77
Insumo	00037373	SINAPI	SEGURO - HORISTA (COLETADO CAIXA - ENCARGOS COMPLEMENTARES)	Encargos Complementares	H	1,0000000	0,08	0,08
Insumo	00002706	SINAPI	ENGENHEIRO CIVIL DE OBRA JUNIOR (HORISTA)	Mão de Obra	H	1,0000000	125,11	125,11
Insumo	00037372	SINAPI	EXAMES - HORISTA (COLETADO CAIXA - ENCARGOS COMPLEMENTARES)	Encargos Complementares	H	1,0000000	1,43	1,43
				MO sem LS =>	126,95	LS =>	0,00	126,95
				Valor do BDI =>	28,97		Valor com BDI =>	160,67
						Quant. =>	36,00	Preço Total => 5.784,12

1.2	Código	Banco	Descrição	Tipo	Und	Quant.	Valor Unit	Total
Composição	90776	SINAPI	ENCARREGADO GERAL COM ENCARGOS COMPLEMENTARES	Livro SINAPI: Cálculos e Parâmetros	H	1,0000000	38,42	38,42
Composição Auxiliar	95401	SINAPI	CURSO DE CAPACITAÇÃO PARA ENCARREGADO GERAL (ENCARGOS COMPLEMENTARES) - HORISTA	Livro SINAPI: Cálculos e Parâmetros	H	1,0000000	0,67	0,67
Insumo	00004083	SINAPI	ENCARREGADO GERAL DE OBRAS (HORISTA)	Mão de Obra	H	1,0000000	31,85	31,85
Insumo	00043463	SINAPI	FERRAMENTAS - FAMÍLIA ENCARREGADO GERAL - HORISTA (ENCARGOS COMPLEMENTARES - COLETADO CAIXA)	Encargos Complementares	H	1,0000000	0,08	0,08
Insumo	00037372	SINAPI	EXAMES - HORISTA (COLETADO CAIXA - ENCARGOS COMPLEMENTARES)	Encargos Complementares	H	1,0000000	1,43	1,43
Insumo	00037371	SINAPI	TRANSPORTE - HORISTA (COLETADO CAIXA - ENCARGOS COMPLEMENTARES)	Encargos Complementares	H	1,0000000	0,57	0,57
Insumo	00037370	SINAPI	ALIMENTAÇÃO - HORISTA (COLETADO CAIXA - ENCARGOS COMPLEMENTARES)	Encargos Complementares	H	1,0000000	2,46	2,46
Insumo	00043487	SINAPI	EPI - FAMÍLIA ENCARREGADO GERAL - HORISTA (ENCARGOS COMPLEMENTARES - COLETADO CAIXA)	Encargos Complementares	H	1,0000000	1,28	1,28
Insumo	00037373	SINAPI	SEGURO - HORISTA (COLETADO CAIXA - ENCARGOS COMPLEMENTARES)	Encargos Complementares	H	1,0000000	0,08	0,08
				MO sem LS =>	32,52	LS =>	0,00	32,52
				Valor do BDI =>	8,45		Valor com BDI =>	46,87
						Quant. =>	244,00	Preço Total => 11.436,28

1.3	Código	Banco	Descrição	Tipo	Und	Quant.	Valor Unit	Total
Composição	90767	SINAPI	APONTADOR OU APROPRIADOR COM ENCARGOS COMPLEMENTARES	Livro SINAPI: Cálculos e Parâmetros	H	1,0000000	26,17	26,17
Composição Auxiliar	95393	SINAPI	CURSO DE CAPACITAÇÃO PARA APONTADOR OU APROPRIADOR (ENCARGOS COMPLEMENTARES) - HORISTA	Livro SINAPI: Cálculos e Parâmetros	H	1,0000000	0,43	0,43
Insumo	00006122	SINAPI	APONTADOR OU APROPRIADOR DE MÃO DE OBRA (HORISTA)	Mão de Obra	H	1,0000000	20,33	20,33
Insumo	00037372	SINAPI	EXAMES - HORISTA (COLETADO CAIXA - ENCARGOS COMPLEMENTARES)	Encargos Complementares	H	1,0000000	1,43	1,43
Insumo	00037373	SINAPI	SEGURO - HORISTA (COLETADO CAIXA - ENCARGOS COMPLEMENTARES)	Encargos Complementares	H	1,0000000	0,08	0,08
Insumo	00043482	SINAPI	EPI - FAMÍLIA ALMOXARIFE - HORISTA (ENCARGOS COMPLEMENTARES - COLETADO CAIXA)	Encargos Complementares	H	1,0000000	0,81	0,81
Insumo	00037370	SINAPI	ALIMENTAÇÃO - HORISTA (COLETADO CAIXA - ENCARGOS COMPLEMENTARES)	Encargos Complementares	H	1,0000000	2,46	2,46
Insumo	00043458	SINAPI	FERRAMENTAS - FAMÍLIA ALMOXARIFE - HORISTA (ENCARGOS COMPLEMENTARES - COLETADO CAIXA)	Encargos Complementares	H	1,0000000	0,06	0,06
Insumo	00037371	SINAPI	TRANSPORTE - HORISTA (COLETADO CAIXA - ENCARGOS COMPLEMENTARES)	Encargos Complementares	H	1,0000000	0,57	0,57
				MO sem LS =>	20,76	LS =>	0,00	20,76
				Valor do BDI =>	5,75		Valor com BDI =>	31,92
						Quant. =>	244,00	Preço Total => 7.788,48

2			SERVIÇOS PRELIMINARES					30.695,27
2.1	Código	Banco	Descrição	Tipo	Und	Quant.	Valor Unit	Total
Composição	93207	SINAPI	EXECUÇÃO DE ESCRITÓRIO EM CANTEIRO DE OBRA EM CHAPA DE MADEIRA COMPENSADA, NÃO INCLUSO MOBILIÁRIO E EQUIPAMENTOS. AF_02/2016	CANT - CANTEIRO DE OBRAS	m²	1,0000000	1.054,00	1.054,00
Composição Auxiliar	94559	SINAPI	JANELA DE AÇO TIPO BASCULANTE, PARA VIDROS (VIDROS NÃO INCLUSOS), BATENTE/ REQUADRO INCLUSO (6,5 A 14 CM), DIMENSÕES 60X60 CM, COM COM PINTURA ANTICORROSIVA, SEM ACABAMENTO, COM FERRAGENS, FIXAÇÃO COM ARGAMASSA, EXCLUSIVE CONTRAMARCO - FORNECIMENTO E INSTALAÇÃO. AF_11/2024	Esquadrias - Janelas	m²	0,0289000	688,73	19,90
Composição Auxiliar	91341	SINAPI	PORTA EM ALUMÍNIO DE ABRIR TIPO VENEZIANA COM GUARNIÇÃO, FIXAÇÃO COM PARAFUSOS - FORNECIMENTO E INSTALAÇÃO. AF_10/2025	Esquadrias - Portas	m²	0,0324000	594,24	19,25
Composição Auxiliar	89957	SINAPI	PONTO DE CONSUMO TERMINAL DE ÁGUA FRIA (SUBRAMAL) COM TUBULAÇÃO DE PVC, DN 25 MM, INSTALADO EM RAMAL DE ÁGUA, INCLUSOS RASGO E CHUMBAMENTO EM ALVENARIA. AF_12/2014	INHI - INSTALAÇÕES HIDROS SANITÁRIAS	UN	0,0964000	138,19	13,32
Composição Auxiliar	98448	SINAPI	PARDEDE DE MADEIRA COMPENSADA PARA CONSTRUÇÃO TEMPORÁRIA EM CHAPA SIMPLES, INTERNA, COM ÁREA LÍQUIDA MENOR QUE 6 M², COM VÃO. AF_03/2024	Instalações para Canteiros de Obras	m²	0,1926000	123,58	23,80

Composição Auxiliar	91170	SINAPI	FIXAÇÃO DE TUBOS HORIZONTAIS DE PVC ÁGUA, PVC ESGOTO, PVC ÁGUA PLUVIAL, CPVC, PPR, COBRE OU AÇO, DIÂMETROS MENORES OU IGUAIS A 40 MM, COM ABRAÇADEIRA METÁLICA RÍGIDA TIPO U PERFIL 1 1/4", FIXADA EM PERFILADO EM LAJE. AF_09/2023_PS	Rasgos e Fixações	M	0,5300000	11,38	6,03
Composição Auxiliar	91911	SINAPI	CURVA 90 GRAUS PARA ELETRODUTO, PVC, ROSCÁVEL, DN 20 MM (1/2"), PARA CIRCUITOS TERMINAIS, INSTALADA EM PAREDE - FORNECIMENTO E INSTALAÇÃO. AF_03/2023	Instalações Elétricas - Eletrodutos Embutidos, Cabos, Caixas, Tomadas e Interruptores	UN	0,1927000	16,34	3,14
Composição Auxiliar	98444	SINAPI	PAREDE DE MADEIRA COMPENSADA PARA CONSTRUÇÃO TEMPORÁRIA EM CHAPA SIMPLES, INTERNA, COM ÁREA LÍQUIDA MENOR QUE 6 M², SEM VÃO. AF_05/2018	CANT - CANTEIRO DE OBRAS	m²	0,1820000	118,55	21,57
Composição Auxiliar	89714	SINAPI	TUBO PVC, SERIE NORMAL, ESGOTO PREDIAL, DN 100 MM, FORNECIDO E INSTALADO EM RAMAL DE DESCARGA OU RAMAL DE ESGOTO SANITÁRIO. AF_08/2022	Instalações Prediais de Esgoto - Tubos e Conexões	M	0,1472000	36,03	5,30
Composição Auxiliar	95811	SINAPI	CONDULETE DE PVC, TIPO LB, PARA ELETRODUTO DE PVC SOLDÁVEL, DN 25 MM (3/4"), APARENTE - FORNECIMENTO E INSTALAÇÃO. AF_10/2022	Instalações Elétricas - Eletrodutos, Conexões e Conduletes Aparentes	UN	0,1349000	18,45	2,48
Composição Auxiliar	91928	SINAPI	CABO DE COBRE FLEXÍVEL ISOLADO, 4 MM², ANTI-CHAMA 450/750 V, PARA CIRCUITOS TERMINAIS - FORNECIMENTO E INSTALAÇÃO. AF_03/2023	Instalações Elétricas - Eletrodutos Embutidos, Cabos, Caixas, Tomadas e Interruptores	M	2,0235000	7,42	15,01
Composição	90820	SINAPI	PORTA DE MADEIRA PARA PINTURA, SEMI-OCA (LEVE OU MÉDIA), 60X210CM, ESPESSURA DE 3,5CM, INCLUSO DOBRADIÇAS - FORNECIMENTO E INSTALAÇÃO. AF_10/2025	Esquadrias - Portas	UN	0,0385000	374,51	14,41
Composição Auxiliar	97906	SINAPI	CAIXA ENTERRADA HIDRÁULICA RETANGULAR, EM ALVENARIA COM BLOCOS DE CONCRETO, DIMENSÕES INTERNAS: 0,6X0,6X0,6 M PARA REDE DE ESGOTO. AF_12/2020	Caixas Enterradas	UN	0,0193000	468,36	9,03
Composição Auxiliar	98441	SINAPI	PAREDE DE MADEIRA COMPENSADA PARA CONSTRUÇÃO TEMPORÁRIA EM CHAPA SIMPLES, EXTERNA, SEM VÃO. AF_03/2024	Instalações para Canteiros de Obras	m²	0,2979000	105,33	31,37
Composição Auxiliar	92543	SINAPI	TRAMA DE MADEIRA COMPOSTA POR TERÇAS PARA TELHADOS DE ATÉ 2 ÁGUAS PARA TELHA ONDULADA DE FIBROCIMENTO, METÁLICA, PLÁSTICA OU TERMOACÚSTICA, INCLUSO TRANSPORTE VERTICAL. AF_10/2025	Estrutura e Trama para Cobertura	m²	1,3621000	21,85	29,76
Composição Auxiliar	91924	SINAPI	CABO DE COBRE FLEXÍVEL ISOLADO, 1,5 MM², ANTI-CHAMA 450/750 V, PARA CIRCUITOS TERMINAIS - FORNECIMENTO E INSTALAÇÃO. AF_03/2023	Instalações Elétricas - Eletrodutos Embutidos, Cabos, Caixas, Tomadas e Interruptores	M	1,4165000	3,24	4,58
Composição Auxiliar	92008	SINAPI	TOMADA BAIXA DE EMBUTIR (2 MÓDULOS), 2P+T 10 A, INCLUINDO SUPORTE E PLACA - FORNECIMENTO E INSTALAÇÃO. AF_03/2023	Instalações Elétricas - Eletrodutos Embutidos, Cabos, Caixas, Tomadas e Interruptores	UN	0,1542000	52,39	8,07
Composição Auxiliar	89796	SINAPI	TE, PVC, SERIE NORMAL, ESGOTO PREDIAL, DN 100 X 100 MM, JUNTA ELÁSTICA, FORNECIDO E INSTALADO EM RAMAL DE DESCARGA OU RAMAL DE ESGOTO SANITÁRIO. AF_08/2022	Instalações Prediais de Esgoto - Tubos e Conexões	UN	0,0385000	43,70	1,68
Composição Auxiliar	86943	SINAPI	LAVATÓRIO LOUÇA BRANCA SUSPENSO, 29,5 X 39CM OU EQUIVALENTE, PADRÃO POPULAR, INCLUSO SIFÃO FLEXÍVEL EM PVC, VÁLVULA E ENGATE FLEXÍVEL 30CM EM PLÁSTICO E TORNEIRA CROMADA DE MESA, PADRÃO POPULAR - FORNECIMENTO E INSTALAÇÃO. AF_01/2020	Louças e Metais	UN	0,0385000	262,88	10,12
Composição Auxiliar	95240	SINAPI	LASTRO DE CONCRETO MAGRO, APLICADO EM PISOS, LAJES SOBRE SOLO OU RADIER, ESPESSURA DE 3 CM. AF_01/2024	Lastro	m²	0,0054000	23,89	0,12
Composição Auxiliar	89724	SINAPI	JOELHO 90 GRAUS, PVC, SERIE NORMAL, ESGOTO PREDIAL, DN 40 MM, JUNTA SOLDÁVEL, FORNECIDO E INSTALADO EM RAMAL DE DESCARGA OU RAMAL DE ESGOTO SANITÁRIO. AF_08/2022	Instalações Prediais de Esgoto - Tubos e Conexões	UN	0,0771000	10,04	0,77
Composição Auxiliar	91870	SINAPI	ELETRODUTO RÍGIDO ROSCÁVEL, PVC, DN 20 MM (1/2"), PARA CIRCUITOS TERMINAIS, INSTALADO EM PAREDE - FORNECIMENTO E INSTALAÇÃO. AF_03/2023	Instalações Elétricas - Eletrodutos Embutidos, Cabos, Caixas, Tomadas e Interruptores	M	1,7344000	12,46	21,61
Composição Auxiliar	101875	SINAPI	QUADRO DE DISTRIBUIÇÃO DE ENERGIA EM CHAPA DE AÇO GALVANIZADO, DE EMBUTIR, COM BARRAMENTO TRIFÁSICO, PARA 12 DISJUNTORES DIN 100A - FORNECIMENTO E INSTALAÇÃO. AF_07/2025	Instalações Elétricas - Quadros, Cabos, Disjuntores, Contatores e Barramentos Blindados	UN	0,0193000	454,65	8,77
Composição Auxiliar	91926	SINAPI	CABO DE COBRE FLEXÍVEL ISOLADO, 2,5 MM², ANTI-CHAMA 450/750 V, PARA CIRCUITOS TERMINAIS - FORNECIMENTO E INSTALAÇÃO. AF_03/2023	Instalações Elétricas - Eletrodutos Embutidos, Cabos, Caixas, Tomadas e Interruptores	M	3,4689000	4,76	16,51
Composição Auxiliar	94210	SINAPI	TELHAMENTO COM TELHA ONDULADA DE FIBROCIMENTO E = 6 MM, COM RECOBRIMENTO LATERAL DE 1 1/4 DE ONDA PARA TELHADO COM INCLINAÇÃO MÁXIMA DE 10°, COM ATÉ 2 ÁGUAS, INCLUSO IQAMENTO. AF_07/2019	Telhamento para Cobertura	m²	1,3621000	60,21	82,01
Composição Auxiliar	97886	SINAPI	CAIXA ENTERRADA ELÉTRICA RETANGULAR, EM ALVENARIA COM TIJOLOS CERÂMICOS MACIÇOS, FUNDO COM BRITA, DIMENSÕES INTERNAS: 0,3X0,3X0,3 M. AF_12/2020	Caixas Enterradas	UN	0,0385000	182,19	7,01
Composição Auxiliar	100556	SINAPI	CAIXA DE PASSAGEM PARA TELEFONE 15X15X10CM (SOBEPOR) - FORNECIMENTO E INSTALAÇÃO. AF_08/2025	Redes de Lógica, Telefonia e Imagem	UN	0,0193000	33,29	0,64
Composição Auxiliar	92023	SINAPI	INTERRUPTOR SIMPLES (1 MÓDULO) COM 1 TOMADA DE EMBUTIR 2P+T 10 A, INCLUINDO SUPORTE E PLACA - FORNECIMENTO E INSTALAÇÃO. AF_03/2023	Instalações Elétricas - Eletrodutos Embutidos, Cabos, Caixas, Tomadas e Interruptores	UN	0,1349000	54,52	7,35
Composição Auxiliar	89711	SINAPI	TUBO PVC, SERIE NORMAL, ESGOTO PREDIAL, DN 40 MM, FORNECIDO E INSTALADO EM RAMAL DE DESCARGA OU RAMAL DE ESGOTO SANITÁRIO. AF_08/2022	Instalações Prediais de Esgoto - Tubos e Conexões	M	0,1388000	20,53	2,84
Composição Auxiliar	89173	SINAPI	(COMPOSIÇÃO REPRESENTATIVA) DO SERVIÇO DE EMBOÇO/MASSA ÚNICA, APLICADO MANUALMENTE, TRAÇO 1:2:8, EM BETONEIRA DE 400L, PAREDES INTERNAS, COM EXECUÇÃO DE TALISCAS, EDIFICAÇÃO HABITACIONAL UNIFAMILIAR (CASAS) E EDIFICAÇÃO PÚBLICA PADRÃO. AF_12/2014	REVE - REVESTIMENTO E TRATAMENTO DE SUPERFÍCIES	m²	0,2047000	38,46	7,87
Composição Auxiliar	89726	SINAPI	JOELHO 45 GRAUS, PVC, SERIE NORMAL, ESGOTO PREDIAL, DN 40 MM, JUNTA SOLDÁVEL, FORNECIDO E INSTALADO EM RAMAL DE DESCARGA OU RAMAL DE ESGOTO SANITÁRIO. AF_08/2022	Instalações Prediais de Esgoto - Tubos e Conexões	UN	0,0578000	10,25	0,59
Composição Auxiliar	95241	SINAPI	LASTRO DE CONCRETO MAGRO, APLICADO EM PISOS, LAJES SOBRE SOLO OU RADIER, ESPESSURA DE 5 CM. AF_01/2024	Lastro	m²	1,3559000	46,56	63,13
Composição Auxiliar	98447	SINAPI	PAREDE DE MADEIRA COMPENSADA PARA CONSTRUÇÃO TEMPORÁRIA EM CHAPA SIMPLES, INTERNA, COM ÁREA LÍQUIDA MAIOR OU IGUAL A 6 M², COM VÃO. AF_03/2024	Instalações para Canteiros de Obras	m²	0,2470000	98,53	24,33
Composição Auxiliar	90443	SINAPI	RASGO LINEAR MANUAL EM ALVENARIA, PARA RAMAIS/ DISTRIBUIÇÃO DE INSTALAÇÕES HIDRÁULICAS, DIÂMETROS MENORES OU IGUAIS A 40 MM. AF_09/2023	Rasgos e Fixações	M	0,1002000	7,70	0,77
Composição Auxiliar	96985	SINAPI	HASTE DE ATERRAMENTO, DIÂMETRO 5/8", COM 3 METROS - FORNECIMENTO E INSTALAÇÃO. AF_08/2023	Sistema de Proteção contra Descargas Atmosféricas - SPDA	UN	0,0385000	85,98	3,31
Composição Auxiliar	100665	SINAPI	JANELA DE MADEIRA CEDRINHO/ ANGELIM COMERCIAL/ CURUPIXA/ CUMARU OU EQUIVALENTE, CAIXA DO BATENTE/ MARCO 10 CM, COM DUAS FOLHAS DE ABRIR TIPO VENEZIANAS E 2 FOLHAS GUILHOTINAS PARA VIDRO (VIDROS NÃO INCLUSOS), COM GUARNIÇÃO/ ALIZAR E FERRAGENS, FIXAÇÃO COM PARAFUSOS E ESPUMA EXPANSIVA, EXCLUSIVE CONTRAMARCO - FORNECIMENTO E INSTALAÇÃO. AF_11/2024	Esquadrias - Janelas	m²	0,0964000	640,68	61,76

Composição Auxiliar	103328	SINAPI	ALVENARIA DE VEDAÇÃO DE BLOCOS CERÂMICOS FURADOS NA HORIZONTAL DE 9X19X19 CM (ESPESSURA 9 CM) E ARGAMASSA DE ASSENTAMENTO COM PREPARO EM BETONEIRA. AF_12/2021	Alvenaria de Vedação	m²	0,1023000	95,69	9,78
Composição Auxiliar	87885	SINAPI	CHAPISCO APLICADO NO TETO OU EM ALVENARIA E ESTRUTURA, COM ROLO PARA TEXTURA ACRÍLICA. ARGAMASSA INDUSTRIALIZADA COM PREPARO EM MISTURADOR 300 KG. AF_10/2022	Chapisco	m²	0,2047000	9,18	1,87
Composição Auxiliar	101891	SINAPI	DISJUNTOR MONOPOLAR TIPO NEMA, CORRENTE NOMINAL DE 35 ATÉ 50A - FORNECIMENTO E INSTALAÇÃO. AF_07/2025	Instalações Elétricas - Quadros, Cabos, Disjuntores, Contatores e Barramentos Blindados	UN	0,1734000	26,67	4,62
Composição Auxiliar	91173	SINAPI	FIXAÇÃO DE TUBOS VERTICAIS DE PVC ÁGUA, PVC ESGOTO, PVC ÁGUA PLUVIAL, CPVC, PPR, COBRE OU AÇO, DIÂMETROS MENORES OU IGUAIS A 40 MM, COM ABRAÇADEIRA METÁLICA RÍGIDA TIPO U PERFIL 1 1/4", FIXADA EM PERFILADO EM PAREDE. AF_09/2023_PS	Rasgos e Fixações	M	1,7344000	4,25	7,37
Composição Auxiliar	97611	SINAPI	LÂMPADA COMPACTA FLUORESCENTE DE 15 W, BASE E27 - FORNECIMENTO E INSTALAÇÃO. AF_02/2020	INEL - INSTALAÇÃO ELÉTRICA/ELETRIFICAÇÃO E	UN	0,0385000	20,48	0,78
Composição Auxiliar	98443	SINAPI	PAREDE DE MADEIRA COMPENSADA PARA CONSTRUÇÃO TEMPORÁRIA EM CHAPA SIMPLES, INTERNA, SEM VÃO. AF_03/2024	Instalações para Canteiros de Obras	m²	0,1581000	84,90	13,42
Composição Auxiliar	92981	SINAPI	CABO DE COBRE FLEXÍVEL ISOLADO, 16 MM², ANTI-CHAMA 450/750 V, PARA DISTRIBUIÇÃO - FORNECIMENTO E INSTALAÇÃO. AF_10/2020	INEL - INSTALAÇÃO ELÉTRICA/ELETRIFICAÇÃO E ILUMINAÇÃO EXTERNA	M	0,1927000	18,29	3,52
Composição Auxiliar	89171	SINAPI	(COMPOSIÇÃO REPRESENTATIVA) DO SERVIÇO DE REVESTIMENTO CERÂMICO PARA PISO COM PLACAS TIPO ESMALTADA EXTRA DE DIMENSÕES 35X35 CM, PARA EDIFICAÇÃO HABITACIONAL UNIFAMILIAR (CASA) E EDIFICAÇÃO PÚBLICA PADRÃO. AF_11/2014	PISO - PISOS	m²	0,0806000	60,39	4,86
Composição Auxiliar	101165	SINAPI	ALVENARIA DE EMBASAMENTO COM BLOCO ESTRUTURAL DE CONCRETO, DE 14X19X29CM E ARGAMASSA DE ASSENTAMENTO COM PREPARO EM BETONEIRA. AF_05/2020	Alvenarias Diversas	m³	0,0239000	890,02	21,27
Composição Auxiliar	88489	SINAPI	PINTURA LÁTEX ACRÍLICA PREMIUM, APLICAÇÃO MANUAL EM PAREDES, DUAS DEMÃOS. AF_04/2023	Pintura Interna	m²	4,4976000	12,72	57,20
Composição Auxiliar	98445	SINAPI	PAREDE DE MADEIRA COMPENSADA PARA CONSTRUÇÃO TEMPORÁRIA EM CHAPA SIMPLES, EXTERNA, COM ÁREA LÍQUIDA MAIOR OU IGUAL A 6 M², COM VÃO. AF_03/2024	Instalações para Canteiros de Obras	m²	0,4654000	122,37	56,95
Composição Auxiliar	97586	SINAPI	LUMINÁRIA TIPO CALHA, DE SOBREPOR, COM 2 LÂMPADAS TUBULARES FLUORESCENTES DE 36 W, COM REATOR DE PARTIDA RÁPIDA - FORNECIMENTO E INSTALAÇÃO. AF_02/2020	INEL - INSTALAÇÃO ELÉTRICA/ELETRIFICAÇÃO E ILUMINAÇÃO EXTERNA	UN	0,1156000	157,65	18,22
Composição Auxiliar	91862	SINAPI	ELETRODUTO RÍGIDO ROSCÁVEL, PVC, DN 20 MM (1/2"), PARA CIRCUITOS TERMINAIS, INSTALADO EM FORRO - FORNECIMENTO E INSTALAÇÃO. AF_03/2023	Instalações Elétricas - Eletrodutos Embutidos, Cabos, Caixas, Tomadas e Interruptores	M	0,5300000	9,53	5,05
Composição Auxiliar	97593	SINAPI	LUMINÁRIA TIPO SPOT, DE SOBREPOR, COM 1 LÂMPADA FLUORESCENTE DE 15 W, SEM REATOR - FORNECIMENTO E INSTALAÇÃO. AF_02/2020	INEL - INSTALAÇÃO ELÉTRICA/ELETRIFICAÇÃO E ILUMINAÇÃO EXTERNA	UN	0,0771000	134,43	10,36
Composição Auxiliar	89748	SINAPI	CURVA CURTA 90 GRAUS, PVC, SERIE NORMAL, ESGOTO PREDIAL, DN 100 MM, JUNTA ELÁSTICA, FORNECIDO E INSTALADO EM RAMAL DE DESCARGA OU RAMAL DE ESGOTO SANITÁRIO. AF_08/2022	Instalações Prediais de Esgoto - Tubos e Conexões	UN	0,0578000	41,80	2,41
Composição Auxiliar	87548	SINAPI	MASSA ÚNICA, EM ARGAMASSA TRAÇO 1:2:8, PREPARO MANUAL, APLICADA MANUALMENTE EM PAREDES INTERNAS DE AMBIENTES COM ÁREA ENTRE 5M² E 10M², E = 10MM, COM TALISCAS. AF_03/2024	Massa Única Interna	m²	0,0385000	29,46	1,13
Composição Auxiliar	97612	SINAPI	LÂMPADA COMPACTA FLUORESCENTE DE 20 W, BASE E27 - FORNECIMENTO E INSTALAÇÃO. AF_02/2020	INEL - INSTALAÇÃO ELÉTRICA/ELETRIFICAÇÃO E	UN	0,0385000	22,17	0,85
Composição Auxiliar	91945	SINAPI	SUPORE PARAFUSADO COM PLACA DE ENCAIXE 4" X 2" ALTO (2,00 M DO PISO) PARA PONTO ELÉTRICO - FORNECIMENTO E INSTALAÇÃO. AF_03/2023	Instalações Elétricas - Eletrodutos Embutidos, Cabos, Caixas, Tomadas e Interruptores	UN	0,0578000	14,88	0,86
Composição Auxiliar	91937	SINAPI	CAIXA OCTOGONAL 3" X 3", PVC, INSTALADA EM LAJE - FORNECIMENTO E INSTALAÇÃO. AF_03/2023	Instalações Elétricas - Eletrodutos Embutidos, Cabos, Caixas, Escavação de Valas	UN	0,1734000	15,27	2,64
Composição Auxiliar	93358	SINAPI	ESCAVAÇÃO MANUAL DE VALA. AF_09/2024		m³	0,0233000	85,87	2,00
Composição Auxiliar	98283	SINAPI	CABO TELEFÔNICO CCI-50 4 PARES, SEM BLINDAGEM, INSTALADO EM DISTRIBUIÇÃO DE EDIFICAÇÃO RESIDENCIAL - FORNECIMENTO E INSTALAÇÃO. AF_08/2025	Redes de Lógica, Telefonia e Imagem	M	0,6167000	9,11	5,61
Composição Auxiliar	95805	SINAPI	CONDULETE DE PVC, TIPO B, PARA ELETRODUTO DE PVC SOLDÁVEL DN 25 MM (3/4"), APARENTE - FORNECIMENTO E INSTALAÇÃO. AF_10/2022	Instalações Elétricas - Eletrodutos, Conexões e Conduletes Aparentes	UN	0,2891000	22,05	6,37
Composição Auxiliar	89482	SINAPI	CAIXA SIFONADA, PVC, DN 100 X 100 X 50 MM, FORNECIDA E INSTALADA EM RAMAIS DE ENCAMINHAMENTO DE ÁGUA PLUVIAL. AF_06/2022	Instalações Prediais de Águas Pluviais - Tubos, Conexões, Caixas e Ralos	UN	0,0385000	36,92	1,42
Composição Auxiliar	93382	SINAPI	REATERRO MANUAL DE VALAS, COM COMPACTADOR DE SOLOS DE PERCUSSÃO. AF_08/2023	Aterro e Reaterro de Valas	m³	0,0060000	25,74	0,15
Composição Auxiliar	98442	SINAPI	PAREDE DE MADEIRA COMPENSADA PARA CONSTRUÇÃO TEMPORÁRIA EM CHAPA SIMPLES, EXTERNA, COM ÁREA LÍQUIDA MENOR QUE 6 M², SEM VÃO. AF_05/2018	CANT - CANTEIRO DE OBRAS	m²	0,3429000	137,33	47,09
Composição Auxiliar	86888	SINAPI	VASO SANITÁRIO SIFONADO COM CAIXA ACOPLADA LOUÇA BRANCA - FORNECIMENTO E INSTALAÇÃO. AF_01/2020	Louças e Metais	UN	0,0385000	517,92	19,93
Composição Auxiliar	89784	SINAPI	TE, PVC, SERIE NORMAL, ESGOTO PREDIAL, DN 50 X 50 MM, JUNTA ELÁSTICA, FORNECIDO E INSTALADO EM RAMAL DE DESCARGA OU RAMAL DE ESGOTO SANITÁRIO. AF_08/2022	Instalações Prediais de Esgoto - Tubos e Conexões	UN	0,0578000	24,48	1,41
Composição Auxiliar	90822	SINAPI	PORTA DE MADEIRA PARA PINTURA, SEMI-OCA (LEVE OU MÉDIA), 80X210CM, ESPESSURA DE 3,5CM, INCLUSO DOBRADIÇAS - FORNECIMENTO E INSTALAÇÃO. AF_10/2025	Esquadrias - Portas	UN	0,0578000	409,40	23,66
Composição Auxiliar	89731	SINAPI	JOELHO 90 GRAUS, PVC, SERIE NORMAL, ESGOTO PREDIAL, DN 50 MM, JUNTA ELÁSTICA, FORNECIDO E INSTALADO EM RAMAL DE DESCARGA OU RAMAL DE ESGOTO SANITÁRIO. AF_08/2022	Instalações Prediais de Esgoto - Tubos e Conexões	UN	0,0193000	15,26	0,29
Composição Auxiliar	98446	SINAPI	PAREDE DE MADEIRA COMPENSADA PARA CONSTRUÇÃO TEMPORÁRIA EM CHAPA SIMPLES, EXTERNA, COM ÁREA LÍQUIDA MENOR QUE 6 M², COM VÃO. AF_03/2024	Instalações para Canteiros de Obras	m²	0,3629000	153,28	55,62
Composição Auxiliar	86934	SINAPI	BANCADA DE MÁRMORE SINTÉTICO 120 X 60CM, COM CUBA INTEGRADA, INCLUSO SIFÃO TIPO FLEXÍVEL EM PVC, VÁLVULA EM PLÁSTICO CROMADO TIPO AMERICANA E TORNEIRA CROMADA LONGA, DE PAREDE, PADRÃO POPULAR - FORNECIMENTO E INSTALAÇÃO. AF_01/2020	Louças e Metais	UN	0,0193000	475,46	9,17
Composição Auxiliar	92000	SINAPI	TOMADA BAIXA DE EMBUTIR (1 MÓDULO), 2P+T 10 A, INCLUINDO SUPORTE E PLACA - FORNECIMENTO E INSTALAÇÃO. AF_03/2023	Instalações Elétricas - Eletrodutos Embutidos, Cabos, Caixas, Tomadas e Interruptores	UN	0,0771000	33,74	2,60
Composição Auxiliar	89712	SINAPI	TUBO PVC, SERIE NORMAL, ESGOTO PREDIAL, DN 50 MM, FORNECIDO E INSTALADO EM RAMAL DE DESCARGA OU RAMAL DE ESGOTO SANITÁRIO. AF_08/2022	Instalações Prediais de Esgoto - Tubos e Conexões	M	0,1253000	25,87	3,24
Composição Auxiliar	90466	SINAPI	CHUMBAMENTO LINEAR EM ALVENARIA PARA RAMAIS/DISTRIBUIÇÃO DE INSTALAÇÕES HIDRÁULICAS COM DIÂMETROS MENORES OU IGUAIS A 40 MM. AF_09/2023	Rasgos e Fixações	M	0,1002000	15,61	1,56

Insumo	00003097	SINAPI	FECHADURA ROSETA REDONDA PARA PORTA DE BANHEIRO, EM AÇO INOX (MAQUINA, TESTA E CONTRA-TESTA) E EM ZAMAC (MACANETA, LINGUETA E TRINCOS) COM ACABAMENTO CROMADO, MAQUINA DE 40 MM, INCLUINDO CHAVE TIPO TRANQUETA	Material	CJ	0,0385000	81,17	3,12
Insumo	00010886	SINAPI	EXTINTOR DE INCENDIO PORTATIL COM CARGA DE AGUA PRESSURIZADA DE 10 L, CLASSE A	Material	UN	0,0193000	227,50	4,39
Insumo	00011587	SINAPI	FORRO DE PVC LISO, BRANCO, REGUA DE 10 CM, ESPESSURA APROXIMADA DE 8 MM (COM COLOCACAO / SEM ESTRUTURA METALICA)	Material	m²	0,9938000	87,12	86,57
Insumo	00010891	SINAPI	EXTINTOR DE INCENDIO PORTATIL COM CARGA DE PO QUIMICO SECO (POS) DE 4 KG, CLASSE BC	Material	UN	0,0193000	219,99	4,24
Insumo	00003080	SINAPI	FECHADURA ESPELHO PARA PORTA EXTERNA, EM AÇO INOX (MAQUINA, TESTA E CONTRA-TESTA) E EM ZAMAC (MACANETA, LINGUETA E TRINCOS) COM ACABAMENTO CROMADO, MAQUINA DE 40 MM, INCLUINDO CHAVE TIPO CILINDRO	Material	CJ	0,0578000	72,50	4,19
				MO sem LS =>	221,85	LS =>	0,00	221,85
				Valor do BDI =>	231,88		Valor com BDI =>	1.285,88
						Quant. =>	5,00	Preço Total => 6.429,40

2.2	Código	Banco	Descrição	Tipo	Und	Quant.	Valor Unit	Total
Composição	93210	SINAPI	EXECUÇÃO DE REFEITÓRIO EM CANTEIRO DE OBRA EM CHAPA DE MADEIRA COMPENSADA, NÃO INCLUSO MOBILIÁRIO E EQUIPAMENTOS. AF_02/2016	CANT - CANTEIRO DE OBRAS	m²	1,0000000	615,21	615,21
Composição Auxiliar	93382	SINAPI	REATERRO MANUAL DE VALAS, COM COMPACTADOR DE SOLOS DE PERCUSSÃO. AF_08/2023	Aterro e Reaterro de Valas	m³	0,0100000	25,74	0,25
Composição Auxiliar	101891	SINAPI	DISJUNTOR MONOPOLAR TIPO NEMA, CORRENTE NOMINAL DE 35 ATÉ 50A - FORNECIMENTO E INSTALAÇÃO. AF_07/2025	Instalações Elétricas - Quadros, Cabos, Disjuntores, Contatores e Barramentos Blindados	UN	0,1074000	26,67	2,86
Composição Auxiliar	95240	SINAPI	LASTRO DE CONCRETO MAGRO, APLICADO EM PISOS, LAJES SOBRE SOLO OU RADIER, ESPESSURA DE 3 CM. AF_01/2024	Lastro	m²	0,0090000	23,89	0,21
Composição Auxiliar	91911	SINAPI	CURVA 90 GRAUS PARA ELETRODUTO, PVC, ROSCÁVEL, DN 20 MM (1/2"), PARA CIRCUITOS TERMINAIS, INSTALADA EM PAREDE - FORNECIMENTO E INSTALAÇÃO. AF_03/2023	Instalações Elétricas - Eletrodutos Embutidos, Cabos, Caixas, Tomadas e Interruptores	UN	0,1074000	16,34	1,75
Composição Auxiliar	86943	SINAPI	LAVATÓRIO LOUÇA BRANCA SUSPENSO, 29,5 X 39CM OU EQUIVALENTE, PADRÃO POPULAR, INCLUSO SIFÃO FLEXÍVEL EM PVC, VÁLVULA E ENGATE FLEXÍVEL 30CM EM PLÁSTICO E TORNEIRA CROMADA DE MESA, PADRÃO POPULAR - FORNECIMENTO E INSTALAÇÃO. AF_01/2020	Louças e Metais	UN	0,0268000	262,88	7,04
Composição Auxiliar	89724	SINAPI	JOELHO 90 GRAUS, PVC, SERIE NORMAL, ESGOTO PREDIAL, DN 40 MM, JUNTA SOLDÁVEL, FORNECIDO E INSTALADO EM RAMAL DE DESCARGA OU RAMAL DE ESGOTO SANITÁRIO. AF_08/2022	Instalações Prediais de Esgoto - Tubos e Conexões	UN	0,0537000	10,04	0,53
Composição Auxiliar	98441	SINAPI	PAREDE DE MADEIRA COMPENSADA PARA CONSTRUÇÃO TEMPORÁRIA EM CHAPA SIMPLES, EXTERNA, SEM VÃO. AF_03/2024	Instalações para Canteiros de Obras	m²	0,1449000	105,33	15,26
Composição Auxiliar	95241	SINAPI	LASTRO DE CONCRETO MAGRO, APLICADO EM PISOS, LAJES SOBRE SOLO OU RADIER, ESPESSURA DE 5 CM. AF_01/2024	Lastro	m²	1,4510000	46,56	67,55
Composição Auxiliar	98446	SINAPI	PAREDE DE MADEIRA COMPENSADA PARA CONSTRUÇÃO TEMPORÁRIA EM CHAPA SIMPLES, EXTERNA, COM ÁREA LÍQUIDA MENOR QUE 6 M², COM VÃO. AF_03/2024	Instalações para Canteiros de Obras	m²	0,1765000	153,28	27,05
Composição Auxiliar	97906	SINAPI	CAIXA ENTERRADA HIDRÁULICA RETANGULAR, EM ALVENARIA COM BLOCOS DE CONCRETO, DIMENSÕES INTERNAS: 0,6X0,6X0,6 M PARA REDE DE ESGOTO. AF_12/2020	Caixas Enterradas	UN	0,0268000	468,36	12,55
Composição Auxiliar	88489	SINAPI	PINTURA LÁTEX ACRÍLICA PREMIUM, APLICAÇÃO MANUAL EM PAREDES, DUAS DEMÃO. AF_04/2023	Pintura Interna	m²	1,4293000	12,72	18,18
Composição Auxiliar	89957	SINAPI	PONTO DE CONSUMO TERMINAL DE ÁGUA FRIA (SUBRAMAL) COM TUBULAÇÃO DE PVC, DN 25 MM, INSTALADO EM RAMAL DE ÁGUA, INCLUSOS RASGO E CHUMBAMENTO EM ALVENARIA. AF_12/2014	INHI - INSTALAÇÕES HIDROS SANITÁRIAS	UN	0,0537000	138,19	7,42
Composição Auxiliar	88262	SINAPI	CARPINTEIRO DE FORMAS COM ENCARGOS COMPLEMENTARES	Livro SINAPI: Cálculos e Parâmetros	H	1,1155000	26,97	30,08
Composição Auxiliar	91173	SINAPI	FIXAÇÃO DE TUBOS VERTICAIS DE PVC ÁGUA, PVC ESGOTO, PVC ÁGUA PLUVIAL, CPVC, PPR, COBRE OU AÇO, DIÂMETROS MENORES OU IGUAIS A 40 MM, COM ABRAÇADEIRA METÁLICA RÍGIDA TIPO U PERFIL 1 1/4", FIXADA EM PERFILADO EM PAREDE. AF_09/2023_PS	Rasgos e Fixações	M	0,5369000	4,25	2,28
Composição Auxiliar	93358	SINAPI	ESCAVAÇÃO MANUAL DE VALA. AF_09/2024	Escavação de Valas	m³	0,0390000	85,87	3,34
Composição Auxiliar	89714	SINAPI	TUBO PVC, SERIE NORMAL, ESGOTO PREDIAL, DN 100 MM, FORNECIDO E INSTALADO EM RAMAL DE DESCARGA OU RAMAL DE ESGOTO SANITÁRIO. AF_08/2022	Instalações Prediais de Esgoto - Tubos e Conexões	M	0,1423000	36,03	5,12
Composição Auxiliar	91170	SINAPI	FIXAÇÃO DE TUBOS HORIZONTAIS DE PVC ÁGUA, PVC ESGOTO, PVC ÁGUA PLUVIAL, CPVC, PPR, COBRE OU AÇO, DIÂMETROS MENORES OU IGUAIS A 40 MM, COM ABRAÇADEIRA METÁLICA RÍGIDA TIPO U PERFIL 1 1/4", FIXADA EM PERFILADO EM LAJE. AF_09/2023_PS	Rasgos e Fixações	M	0,3221000	11,38	3,66
Composição Auxiliar	98442	SINAPI	PAREDE DE MADEIRA COMPENSADA PARA CONSTRUÇÃO TEMPORÁRIA EM CHAPA SIMPLES, EXTERNA, COM ÁREA LÍQUIDA MENOR QUE 6 M², SEM VÃO. AF_05/2018	CANT - CANTEIRO DE OBRAS	m²	0,1668000	137,33	22,90
Composição Auxiliar	92000	SINAPI	TOMADA BAIXA DE EMBUTIR (1 MÓDULO), 2P+T 10 A, INCLUINDO SUPORTE E PLACA - FORNECIMENTO E INSTALAÇÃO. AF_03/2023	Instalações Elétricas - Eletrodutos Embutidos, Cabos, Caixas, Tomadas e Interruptores	UN	0,0268000	33,74	0,90
Composição Auxiliar	95805	SINAPI	CONDULETE DE PVC, TIPO B, PARA ELETRODUTO DE PVC SOLDÁVEL DN 25 MM (3/4"), APARENTE - FORNECIMENTO E INSTALAÇÃO. AF_10/2022	Instalações Elétricas - Eletrodutos, Conexões e Conduletes Aparentes	UN	0,1879000	22,05	4,14
Composição Auxiliar	89711	SINAPI	TUBO PVC, SERIE NORMAL, ESGOTO PREDIAL, DN 40 MM, FORNECIDO E INSTALADO EM RAMAL DE DESCARGA OU RAMAL DE ESGOTO SANITÁRIO. AF_08/2022	Instalações Prediais de Esgoto - Tubos e Conexões	M	0,0886000	20,53	1,81
Composição Auxiliar	92023	SINAPI	INTERRUPTOR SIMPLES (1 MÓDULO) COM 1 TOMADA DE EMBUTIR 2P+T 10 A, INCLUINDO SUPORTE E PLACA - FORNECIMENTO E INSTALAÇÃO. AF_03/2023	Instalações Elétricas - Eletrodutos Embutidos, Cabos, Caixas, Tomadas e Interruptores	UN	0,0268000	54,52	1,46
Composição Auxiliar	101165	SINAPI	ALVENARIA DE EMBASAMENTO COM BLOCO ESTRUTURAL DE CONCRETO, DE 14X19X29CM E ARGAMASSA DE ASSENTAMENTO COM PREPARO EM BETONEIRA. AF_05/2020	Alvenarias Diversas	m³	0,0400000	890,02	35,60
Composição Auxiliar	98102	SINAPI	CAIXA DE GORDURA SIMPLES, CIRCULAR, EM CONCRETO PRÉ-MOLDADO, DIÂMETRO INTERNO = 0,4 M, ALTURA INTERNA = 0,4 M. AF_12/2020	Caixas Enterradas	UN	0,0268000	167,63	4,49
Composição Auxiliar	95811	SINAPI	CONDULETE DE PVC, TIPO LB, PARA ELETRODUTO DE PVC SOLDÁVEL DN 25 MM (3/4"), APARENTE - FORNECIMENTO E INSTALAÇÃO. AF_10/2022	Instalações Elétricas - Eletrodutos, Conexões e Conduletes Aparentes	UN	0,0268000	18,45	0,49

Composição Auxiliar	90822	SINAPI	PORTA DE MADEIRA PARA PINTURA, SEMI-OCA (LEVE OU MÉDIA), 80X210CM, ESPESSURA DE 3,5CM, INCLUSO DOBRADIÇAS - FORNECIMENTO E INSTALAÇÃO. AF_ 10/2025	Esquadrias - Portas	UN	0,0268000	409,40	10,97		
Composição Auxiliar	91862	SINAPI	ELETRODUTO RÍGIDO ROSCÁVEL, PVC, DN 20 MM (1/2"), PARA CIRCUITOS TERMINAIS, INSTALADO EM FORRO - FORNECIMENTO E INSTALAÇÃO. AF_ 03/2023	Instalações Elétricas - Eletrodutos Embutidos, Cabos, Caixas, Tomadas e Interruptores	M	0,3221000	9,53	3,06		
Composição Auxiliar	92008	SINAPI	TOMADA BAIXA DE EMBUTIR (2 MÓDULOS), 2P+T 10 A, INCLUINDO SUPORTE E PLACA - FORNECIMENTO E INSTALAÇÃO. AF_ 03/2023	Instalações Elétricas - Eletrodutos Embutidos, Cabos, Caixas, Tomadas e Interruptores	UN	0,1342000	52,39	7,03		
Composição Auxiliar	94210	SINAPI	TELHAMENTO COM TELHA ONDULADA DE FIBROCIMENTO E = 6 MM, COM RECOBRIMENTO LATERAL DE 1 1/4 DE ONDA PARA TELHADO COM INCLINAÇÃO MÁXIMA DE 10°, COM ATÉ 2 ÁGUAS, INCLUSO IÇAMENTO. AF_ 07/2019	Telhamento para Cobertura	m²	1,4510000	60,21	87,36		
Composição Auxiliar	101876	SINAPI	QUADRO DE DISTRIBUIÇÃO DE ENERGIA EM PVC, DE EMBUTIR, SEM BARRAMENTO, PARA 6 DISJUNTORES - FORNECIMENTO E INSTALAÇÃO. AF_ 07/2025	Instalações Elétricas - Quadros, Cabos, Disjuntores, Contatores e Barramentos Blindados	UN	0,0268000	119,64	3,20		
Composição Auxiliar	98445	SINAPI	PAREDE DE MADEIRA COMPENSADA PARA CONSTRUÇÃO TEMPORÁRIA EM CHAPA SIMPLES, EXTERNA, COM ÁREA LÍQUIDA MAIOR OU IGUAL A 6 M², COM VÃO. AF_ 03/2024	Instalações para Canteiros de Obras	m²	0,2264000	122,37	27,70		
Composição Auxiliar	91926	SINAPI	CABO DE COBRE FLEXÍVEL ISOLADO, 2,5 MM², ANTI-CHAMA 450/750 V, PARA CIRCUITOS TERMINAIS - FORNECIMENTO E INSTALAÇÃO. AF_ 03/2023	Instalações Elétricas - Eletrodutos Embutidos, Cabos, Caixas, Tomadas e Interruptores	M	2,5503000	4,76	12,13		
Composição Auxiliar	97586	SINAPI	LUMINÁRIA TIPO CALHA, DE SOBREPOR, COM 2 LÂMPADAS TUBULARES FLUORESCENTES DE 36 W, COM REATOR DE PARTIDA RÁPIDA - FORNECIMENTO E INSTALAÇÃO. AF_ 02/2020	INEL - INSTALAÇÃO ELÉTRICA/ELETRIFICAÇÃO E ILUMINAÇÃO EXTERNA	UN	0,1611000	157,65	25,39		
Composição Auxiliar	91937	SINAPI	CAIXA OCTOGONAL 3" X 3", PVC, INSTALADA EM LAJE - FORNECIMENTO E INSTALAÇÃO. AF_ 03/2023	Instalações Elétricas - Eletrodutos Embutidos, Cabos, Caixas, Louças e Metais	UN	0,1611000	15,27	2,45		
Composição Auxiliar	86934	SINAPI	BANCADA DE MÁRMORE SINTÉTICO 120 X 60CM, COM CUBA INTEGRADA, INCLUSO SIFÃO TIPO FLEXÍVEL EM PVC, VÁLVULA EM PLÁSTICO CROMADO TIPO AMERICANA E TORNEIRA CROMADA LONGA, DE PAREDE, PADRÃO POPULAR - FORNECIMENTO E INSTALAÇÃO. AF_ 01/2020		UN	0,0268000	475,46	12,74		
Composição Auxiliar	92543	SINAPI	TRAMA DE MADEIRA COMPOSTA POR TERÇAS PARA TELHADOS DE ATÉ 2 ÁGUAS PARA TELHA ONDULADA DE FIBROCIMENTO, METÁLICA, PLÁSTICA OU TERMOACÚSTICA, INCLUSO TRANSPORTE VERTICAL. AF_ 10/2025	Estrutura e Trama para Cobertura	m²	1,4510000	21,85	31,70		
Composição Auxiliar	91870	SINAPI	ELETRODUTO RÍGIDO ROSCÁVEL, PVC, DN 20 MM (1/2"), PARA CIRCUITOS TERMINAIS, INSTALADO EM PAREDE - FORNECIMENTO E INSTALAÇÃO. AF_ 03/2023	Instalações Elétricas - Eletrodutos Embutidos, Cabos, Caixas, Tomadas e Interruptores	M	0,5369000	12,46	6,68		
Composição Auxiliar	91924	SINAPI	CABO DE COBRE FLEXÍVEL ISOLADO, 1,5 MM², ANTI-CHAMA 450/750 V, PARA CIRCUITOS TERMINAIS - FORNECIMENTO E INSTALAÇÃO. AF_ 03/2023	Instalações Elétricas - Eletrodutos Embutidos, Cabos, Caixas, Tomadas e Interruptores	M	0,8591000	3,24	2,78		
Insumo	00010886	SINAPI	EXTINTOR DE INCENDIO PORTATIL COM CARGA DE AGUA PRESSURIZADA DE 10 L, CLASSE A	Material	UN	0,0268000	227,50	6,09		
Insumo	00003080	SINAPI	FECHADURA ESPELHO PARA PORTA EXTERNA, EM ACO INOX (MAQUINA, TESTA E CONTRA-TESTA) E EM ZAMAC (MACANETA, LINGUETA E TRINCOS) COM ACABAMENTO CROMADO, MAQUINA DE 40 MM, INCLUINDO CHAVE TIPO CILINDRO	Material	CJ	0,0268000	72,50	1,94		
Insumo	00010891	SINAPI	EXTINTOR DE INCENDIO PORTATIL COM CARGA DE PO QUIMICO SECO (PQS) DE 4 KG, CLASSE BC	Material	UN	0,0268000	219,99	5,89		
Insumo	00037525	SINAPI	TELA PLASTICA TECIDA LISTRADA BRANCA E LARANJA, TIPO GUARDA CORPO, EM POLIETILENO MONOFILADO, ROLO 1,20 X 50 M (L X C)	Material	M	1,2782000	3,18	4,06		
Insumo	00011587	SINAPI	FORRO DE PVC LISO, BRANCO, REGUA DE 10 CM, ESPESSURA APROXIMADA DE 8 MM (COM COLOCACAO / SEM ESTRUTURA METALICA)	Material	m²	1,0000000	87,12	87,12		
					MO sem LS =>	137,81	LS =>	0,00	MO com LS =>	137,81
					Valor do BDI =>	135,34			Valor com BDI =>	750,55
					Quant. =>			6,00	Preço Total =>	4.503,30

2.3	Código	Banco	Descrição	Tipo	Und	Quant.	Valor Unit	Total
Composição	93212	SINAPI	EXECUÇÃO DE SANITÁRIO E VESTIÁRIO EM CANTEIRO DE OBRA EM CHAPA DE MADEIRA COMPENSADA, NÃO INCLUSO MOBILIÁRIO. AF_ 02/2016	CANT - CANTEIRO DE OBRAS	m²	1,0000000	988,07	988,07
Composição Auxiliar	90443	SINAPI	RASGO LINEAR MANUAL EM ALVENARIA, PARA RAMAIS/ DISTRIBUIÇÃO DE INSTALAÇÕES HIDRÁULICAS, DIÂMETROS MENORES OU IGUAIS A 40 MM. AF_ 09/2023	Rasgos e Fixações	M	0,0722000	7,70	0,55
Composição Auxiliar	92543	SINAPI	TRAMA DE MADEIRA COMPOSTA POR TERÇAS PARA TELHADOS DE ATÉ 2 ÁGUAS PARA TELHA ONDULADA DE FIBROCIMENTO, METÁLICA, PLÁSTICA OU TERMOACÚSTICA, INCLUSO TRANSPORTE VERTICAL. AF_ 10/2025	Estrutura e Trama para Cobertura	m²	1,3566000	21,85	29,64
Composição Auxiliar	92000	SINAPI	TOMADA BAIXA DE EMBUTIR (1 MÓDULO), 2P+T 10 A, INCLUINDO SUPORTE E PLACA - FORNECIMENTO E INSTALAÇÃO. AF_ 03/2023	Instalações Elétricas - Eletrodutos Embutidos, Cabos, Caixas, Tomadas e Interruptores	UN	0,0348000	33,74	1,17
Composição Auxiliar	89171	SINAPI	(COMPOSIÇÃO REPRESENTATIVA) DO SERVIÇO DE REVESTIMENTO CERÂMICO PARA PISO COM PLACAS TIPO ESMALTADA EXTRA DE DIMENSÕES 35X35 CM, PARA EDIFICAÇÃO HABITACIONAL UNIFAMILIAR (CASA) E EDIFICAÇÃO PÚBLICA PADRÃO. AF_ 11/2014	PISO - PISOS	m²	0,4628000	60,39	27,94
Composição Auxiliar	89173	SINAPI	(COMPOSIÇÃO REPRESENTATIVA) DO SERVIÇO DE EMBOÇO/MASSA ÚNICA, APLICADO MANUALMENTE, TRAÇO 1:2:8, EM BETONEIRA DE 400L. PAREDES INTERNAS, COM EXECUÇÃO DE TALISCAS, EDIFICAÇÃO HABITACIONAL UNIFAMILIAR (CASAS) E EDIFICAÇÃO PÚBLICA PADRÃO. AF_ 12/2014	REVE - REVESTIMENTO E TRATAMENTO DE SUPERFÍCIES	m²	0,7679000	38,46	29,53
Composição Auxiliar	89711	SINAPI	TUBO PVC, SERIE NORMAL, ESGOTO PREDIAL, DN 40 MM, FORNECIDO E INSTALADO EM RAMAL DE DESCARGA OU RAMAL DE ESGOTO SANITÁRIO. AF_ 08/2022	Instalações Prediais de Esgoto - Tubos e Conexões	M	0,1631000	20,53	3,34
Composição Auxiliar	86888	SINAPI	VASO SANITÁRIO SIFONADO COM CAIXA ACOPLADA LOUÇA BRANCA - FORNECIMENTO E INSTALAÇÃO. AF_ 01/2020	Louças e Metais	UN	0,0522000	517,92	27,03
Composição Auxiliar	101165	SINAPI	ALVENARIA DE EMBASAMENTO COM BLOCO ESTRUTURAL DE CONCRETO, DE 14X19X29CM E ARGAMASSA DE ASSENTAMENTO COM PREPARO EM BETONEIRA. AF_ 05/2020	Alvenarias Diversas	m³	0,0286000	890,02	25,45
Composição Auxiliar	89724	SINAPI	JOELHO 90 GRAUS, PVC, SERIE NORMAL, ESGOTO PREDIAL, DN 40 MM, JUNTA SOLDÁVEL, FORNECIDO E INSTALADO EM RAMAL DE DESCARGA OU RAMAL DE ESGOTO SANITÁRIO. AF_ 08/2022	Instalações Prediais de Esgoto - Tubos e Conexões	UN	0,1740000	10,04	1,74
Composição Auxiliar	98448	SINAPI	PAREDE DE MADEIRA COMPENSADA PARA CONSTRUÇÃO TEMPORÁRIA EM CHAPA SIMPLES, INTERNA, COM ÁREA LÍQUIDA MENOR QUE 6 M², COM VÃO. AF_ 03/2024	Instalações para Canteiros de Obras	m²	0,1011000	123,58	12,49
Composição Auxiliar	93358	SINAPI	ESCAVAÇÃO MANUAL DE VALA. AF_ 09/2024	Escavação de Valas	m³	0,0279000	85,87	2,39
Composição Auxiliar	89714	SINAPI	TUBO PVC, SERIE NORMAL, ESGOTO PREDIAL, DN 100 MM, FORNECIDO E INSTALADO EM RAMAL DE DESCARGA OU RAMAL DE ESGOTO SANITÁRIO. AF_ 08/2022	Instalações Prediais de Esgoto - Tubos e Conexões	M	0,0470000	36,03	1,69

Composição Auxiliar	95811	SINAPI	CONDULETE DE PVC, TIPO LB, PARA ELETRODUTO DE PVC SOLDÁVEL DN 25 MM (3/4"), APARENTE - FORNECIMENTO E INSTALAÇÃO. AF_10/2022	Instalações Elétricas - Eletrodutos, Conexões e Conduletes Aparentes	UN	0,0522000	18,45	0,96
Composição Auxiliar	91170	SINAPI	FIXAÇÃO DE TUBOS HORIZONTAIS DE PVC ÁGUA, PVC ESGOTO, PVC ÁGUA PLUVIAL, CPVC, PPR, COBRE OU AÇO, DIÂMETROS MENORES OU IGUAIS A 40 MM, COM ABRAÇADEIRA METÁLICA RÍGIDA TIPO U PERFIL 1 1/4", FIXADA EM PERFILADO EM LAJE. AF_09/2023_PS	Rasgos e Fixações	M	0,4612000	11,38	5,24
Composição Auxiliar	87548	SINAPI	MASSA ÚNICA, EM ARGAMASSA TRAÇO 1:2:8, PREPARO MANUAL, APLICADA MANUALMENTE EM PAREDES INTERNAS DE AMBIENTES COM ÁREA ENTRE 5M² E 10M², E = 10MM, COM TALISCAS. AF_03/2024	Massa Única Interna	m²	0,1894000	29,46	5,57
Composição Auxiliar	91937	SINAPI	CAIXA OCTOGONAL 3" X 3", PVC, INSTALADA EM LAJE - FORNECIMENTO E INSTALAÇÃO. AF_03/2023	Instalações Elétricas - Eletrodutos Embutidos, Cabos, Caixas, Louças e Metais	UN	0,1392000	15,27	2,12
Composição Auxiliar	100860	SINAPI	CHUVEIRO ELÉTRICO COMUM CORPO PLÁSTICO, TIPO DUCHA - FORNECIMENTO E INSTALAÇÃO. AF_01/2020		UN	0,0696000	113,89	7,92
Composição Auxiliar	91911	SINAPI	CURVA 90 GRAUS PARA ELETRODUTO, PVC, ROSCÁVEL, DN 20 MM (1/2"), PARA CIRCUITOS TERMINAIS, INSTALADA EM PAREDE - FORNECIMENTO E INSTALAÇÃO. AF_03/2023	Instalações Elétricas - Eletrodutos Embutidos, Cabos, Caixas, Tomadas e Interruptores	UN	0,0696000	16,34	1,13
Composição Auxiliar	93382	SINAPI	REATERRO MANUAL DE VALAS, COM COMPACTADOR DE SOLOS DE PERCUSSÃO. AF_08/2023	Aterro e Reaterro de Valas	m³	0,0072000	25,74	0,18
Composição Auxiliar	91924	SINAPI	CABO DE COBRE FLEXÍVEL ISOLADO, 1,5 MM², ANTI-CHAMA 450/750 V, PARA CIRCUITOS TERMINAIS - FORNECIMENTO E INSTALAÇÃO. AF_03/2023	Instalações Elétricas - Eletrodutos Embutidos, Cabos, Caixas, Tomadas e Interruptores	M	1,2530000	3,24	4,05
Composição Auxiliar	94210	SINAPI	TELHAMENTO COM TELHA ONDULADA DE FIBROCIMENTO E = 6 MM, COM RECOBRIMENTO LATERAL DE 1 1/4 DE ONDA PARA TELHADO COM INCLINAÇÃO MÁXIMA DE 10°, COM ATÉ 2 ÁGUAS, INCLUSO IÇAMENTO. AF_07/2019	Telhamento para Cobertura	m²	1,3566000	60,21	81,68
Composição Auxiliar	89970	SINAPI	KIT DE REGISTRO DE PRESSÃO BRUTO DE LATÃO 1/2", INCLUSIVE CONEXÕES, ROSCÁVEL, INSTALADO EM RAMAL DE ÁGUA FRIA - FORNECIMENTO E INSTALAÇÃO. AF_12/2014	INHI - INSTALAÇÕES HIDROS SANITÁRIAS	UN	0,0696000	52,00	3,61
Composição Auxiliar	91862	SINAPI	ELETRODUTO RÍGIDO ROSCÁVEL, PVC, DN 20 MM (1/2"), PARA CIRCUITOS TERMINAIS, INSTALADO EM FORRO - FORNECIMENTO E INSTALAÇÃO. AF_03/2023	Instalações Elétricas - Eletrodutos Embutidos, Cabos, Caixas, Tomadas e Interruptores	M	0,3307000	9,53	3,15
Composição Auxiliar	92981	SINAPI	CABO DE COBRE FLEXÍVEL ISOLADO, 16 MM², ANTI-CHAMA 450/750 V, PARA DISTRIBUIÇÃO - FORNECIMENTO E INSTALAÇÃO. AF_10/2020	INEL - INSTALAÇÃO ELÉTRICA/ELETRIFICAÇÃO E ILUMINAÇÃO EXTERNA	M	0,2611000	18,29	4,77
Composição Auxiliar	98442	SINAPI	PAREDE DE MADEIRA COMPENSADA PARA CONSTRUÇÃO TEMPORÁRIA EM CHAPA SIMPLES, EXTERNA, COM ÁREA LÍQUIDA MENOR QUE 6 M², SEM VÃO. AF_05/2018	CANT - CANTEIRO DE OBRAS	m²	0,3007000	137,33	41,29
Composição Auxiliar	89957	SINAPI	PONTO DE CONSUMO TERMINAL DE ÁGUA FRIA (SUBRAMAL) COM TUBULAÇÃO DE PVC, DN 25 MM, INSTALADO EM RAMAL DE ÁGUA, INCLUSOS RASGO E CHUMBAMENTO EM ALVENARIA. AF_12/2014	INHI - INSTALAÇÕES HIDROS SANITÁRIAS	UN	0,1740000	138,19	24,04
Composição Auxiliar	91890	SINAPI	CURVA 90 GRAUS PARA ELETRODUTO, PVC, ROSCÁVEL, DN 25 MM (3/4"), PARA CIRCUITOS TERMINAIS, INSTALADA EM FORRO - FORNECIMENTO E INSTALAÇÃO. AF_03/2023	Instalações Elétricas - Eletrodutos Embutidos, Cabos, Caixas, Tomadas e Interruptores	UN	0,0174000	13,03	0,22
Composição Auxiliar	101891	SINAPI	DISJUNTOR MONOPOLAR TIPO NEMA, CORRENTE NOMINAL DE 35 ATÉ 50A - FORNECIMENTO E INSTALAÇÃO. AF_07/2025	Instalações Elétricas - Quadros, Cabos, Disjuntores, Contadores e Barramentos Blindados	UN	0,1044000	26,67	2,78
Composição Auxiliar	89731	SINAPI	JOELHO 90 GRAUS, PVC, SERIE NORMAL, ESGOTO PREDIAL, DN 50 MM, JUNTA ELÁSTICA, FORNECIDO E INSTALADO EM RAMAL DE DESCARGA OU RAMAL DE ESGOTO SANITÁRIO. AF_08/2022	Instalações Prediais de Esgoto - Tubos e Conexões	UN	0,0174000	15,26	0,26
Composição Auxiliar	91875	SINAPI	LUVA PARA ELETRODUTO, PVC, ROSCÁVEL, DN 25 MM (3/4"), PARA CIRCUITOS TERMINAIS, INSTALADA EM FORRO - FORNECIMENTO E INSTALAÇÃO. AF_03/2023	Instalações Elétricas - Eletrodutos Embutidos, Cabos, Caixas, Tomadas e Interruptores	UN	0,0348000	8,06	0,28
Composição Auxiliar	90822	SINAPI	PORTA DE MADEIRA PARA PINTURA, SEMI-OCA (LEVE OU MÉDIA), 80X210CM, ESPESSURA DE 3,5CM, INCLUSO DOBRADIÇAS - FORNECIMENTO E INSTALAÇÃO. AF_10/2025	Esquadrias - Portas	UN	0,0348000	409,40	14,24
Composição Auxiliar	98446	SINAPI	PAREDE DE MADEIRA COMPENSADA PARA CONSTRUÇÃO TEMPORÁRIA EM CHAPA SIMPLES, EXTERNA, COM ÁREA LÍQUIDA MENOR QUE 6 M², COM VÃO. AF_03/2024	Instalações para Canteiros de Obras	m²	0,3182000	153,28	48,77
Composição Auxiliar	87885	SINAPI	CHAPISCO APLICADO NO TETO OU EM ALVENARIA E ESTRUTURA, COM ROLO PARA TEXTURA ACRÍLICA. ARGAMASSA INDUSTRIALIZADA COM PREPARO EM MISTURADOR 300 KG. AF_10/2022	Chapisco	m²	0,7679000	9,18	7,04
Composição Auxiliar	98447	SINAPI	PAREDE DE MADEIRA COMPENSADA PARA CONSTRUÇÃO TEMPORÁRIA EM CHAPA SIMPLES, INTERNA, COM ÁREA LÍQUIDA MAIOR OU IGUAL A 6 M². COM VÃO. AF_03/2024	Instalações para Canteiros de Obras	m²	0,1297000	98,53	12,77
Composição Auxiliar	94559	SINAPI	JANELA DE AÇO TIPO BASCULANTE, PARA VIDROS (VIDROS NÃO INCLUSOS), BATENTE/ REQUADRO INCLUSO (6,5 A 14 CM), DIMENSÕES 60X60 CM, COM COM PINTURA ANTICORROSIVA, SEM ACABAMENTO, COM FERRAGENS, FIXAÇÃO COM ARGAMASSA, EXCLUSIVE CONTRAMARCO - FORNECIMENTO E INSTALAÇÃO. AF_11/2024	Esquadrias - Janelas	m²	0,0905000	688,73	62,33
Composição Auxiliar	91882	SINAPI	LUVA PARA ELETRODUTO, PVC, ROSCÁVEL, DN 20 MM (1/2"), PARA CIRCUITOS TERMINAIS, INSTALADA EM PAREDE - FORNECIMENTO E INSTALAÇÃO. AF_03/2023	Instalações Elétricas - Eletrodutos Embutidos, Cabos, Caixas, Tomadas e Interruptores	UN	0,0348000	9,91	0,34
Composição Auxiliar	89748	SINAPI	CURVA CURTA 90 GRAUS, PVC, SERIE NORMAL, ESGOTO PREDIAL, DN 100 MM, JUNTA ELÁSTICA, FORNECIDO E INSTALADO EM RAMAL DE DESCARGA OU RAMAL DE ESGOTO SANITÁRIO. AF_08/2022	Instalações Prediais de Esgoto - Tubos e Conexões	UN	0,0522000	41,80	2,18
Composição Auxiliar	95241	SINAPI	LASTRO DE CONCRETO MAGRO, APLICADO EM PISOS, LAJES SOBRE SOLO OU RADIERS, ESPESSURA DE 5 CM. AF_01/2024	Lastro	m²	1,3328000	46,56	62,05
Composição Auxiliar	98679	SINAPI	PISO CIMENTADO, TRAÇO 1:3 (CIMENTO E AREIA), ACABAMENTO LISO, ESPESSURA 2,0 CM, PREPARO MECÂNICO DA ARGAMASSA. AF_09/2020	Pisos	m²	0,5134000	45,75	23,48
Composição Auxiliar	96985	SINAPI	HASTE DE ATERRAMENTO, DIÂMETRO 5/8", COM 3 METROS - FORNECIMENTO E INSTALAÇÃO. AF_08/2023	Sistema de Proteção contra Descargas Atmosféricas - SPDA	UN	0,0522000	85,98	4,48
Composição Auxiliar	98444	SINAPI	PAREDE DE MADEIRA COMPENSADA PARA CONSTRUÇÃO TEMPORÁRIA EM CHAPA SIMPLES, INTERNA, COM ÁREA LÍQUIDA MENOR QUE 6 M², SEM VÃO. AF_05/2018	CANT - CANTEIRO DE OBRAS	m²	0,0956000	118,55	11,33
Composição Auxiliar	87903	SINAPI	CHAPISCO APLICADO EM ALVENARIA (COM PRESENÇA DE VÃOS) E ESTRUTURAS DE CONCRETO DE FACHADA, COM ROLO PARA TEXTURA ACRÍLICA. ARGAMASSA INDUSTRIALIZADA COM PREPARO EM MISTURADOR 300 KG. AF_10/2022	Chapisco	m²	0,1681000	11,52	1,93
Composição Auxiliar	89784	SINAPI	TE, PVC, SERIE NORMAL, ESGOTO PREDIAL, DN 50 X 50 MM, JUNTA ELÁSTICA, FORNECIDO E INSTALADO EM RAMAL DE DESCARGA OU RAMAL DE ESGOTO SANITÁRIO. AF_08/2022	Instalações Prediais de Esgoto - Tubos e Conexões	UN	0,0174000	24,48	0,42
Composição Auxiliar	89712	SINAPI	TUBO PVC, SERIE NORMAL, ESGOTO PREDIAL, DN 50 MM, FORNECIDO E INSTALADO EM RAMAL DE DESCARGA OU RAMAL DE ESGOTO SANITÁRIO. AF_08/2022	Instalações Prediais de Esgoto - Tubos e Conexões	M	0,2235000	25,87	5,78

Composição Auxiliar	91959	SINAPI	INTERRUPTOR SIMPLES (2 MÓDULOS), 10A/250V, INCLUINDO SUPORTE E PLACA - FORNECIMENTO E INSTALAÇÃO. AF_03/2023	Instalações Elétricas - Eletrodutos Embutidos, Cabos, Caixas, Tomadas e Interruptores Rasgos e Fixações	UN	0,0174000	49,11	0,85
Composição Auxiliar	90466	SINAPI	CHUMBAMENTO LINEAR EM ALVENARIA PARA RAMAIS/DISTRIBUIÇÃO DE INSTALAÇÕES HIDRÁULICAS COM DIÂMETROS MENORES OU IGUAIS A 40 MM. AF_09/2023		M	0,0722000	15,61	1,12
Composição Auxiliar	97906	SINAPI	CAIXA ENTERRADA HIDRÁULICA RETANGULAR, EM ALVENARIA COM BLOCOS DE CONCRETO, DIMENSÕES INTERNAS: 0,6X0,6X0,6 M PARA REDE DE ESGOTO. AF_12/2020	Caixas Enterradas	UN	0,0348000	468,36	16,29
Composição Auxiliar	91870	SINAPI	ELETRODUTO RÍGIDO ROSCÁVEL, PVC, DN 20 MM (1/2"), PARA CIRCUITOS TERMINAIS, INSTALADO EM PAREDE - FORNECIMENTO E INSTALAÇÃO. AF_03/2023	Instalações Elétricas - Eletrodutos Embutidos, Cabos, Caixas, Tomadas e Interruptores Rasgos e Fixações	M	0,1566000	12,46	1,95
Composição Auxiliar	91173	SINAPI	FIXAÇÃO DE TUBOS VERTICAIS DE PVC ÁGUA, PVC ESGOTO, PVC ÁGUA PLUVIAL, CPVC, PPR, COBRE OU AÇO, DIÂMETROS MENORES OU IGUAIS A 40 MM, COM ABRAÇADEIRA METÁLICA RÍGIDA TIPO U PERFIL 1 1/4", FIXADA EM PERFILADO EM PAREDE. AF_09/2023_PS		M	0,1827000	4,25	0,77
Composição Auxiliar	95805	SINAPI	CONDULETE DE PVC, TIPO B, PARA ELETRODUTO DE PVC SOLDÁVEL DN 25 MM (3/4"), APARENTE - FORNECIMENTO E INSTALAÇÃO. AF_10/2022	Instalações Elétricas - Eletrodutos, Conexões e Conduletes Aparentes	UN	0,0174000	22,05	0,38
Composição Auxiliar	101876	SINAPI	QUADRO DE DISTRIBUIÇÃO DE ENERGIA EM PVC, DE EMBUTIR, SEM BARRAMENTO, PARA 6 DISJUNTORES - FORNECIMENTO E INSTALAÇÃO. AF_07/2025	Instalações Elétricas - Quadros, Cabos, Disjuntores, Contatores e Barramentos Blindados	UN	0,0174000	119,64	2,08
Composição Auxiliar	91871	SINAPI	ELETRODUTO RÍGIDO ROSCÁVEL, PVC, DN 25 MM (3/4"), PARA CIRCUITOS TERMINAIS, INSTALADO EM PAREDE - FORNECIMENTO E INSTALAÇÃO. AF_03/2023	Instalações Elétricas - Eletrodutos Embutidos, Cabos, Caixas, Tomadas e Interruptores	M	0,0261000	14,19	0,37
Composição Auxiliar	97586	SINAPI	LUMINÁRIA TIPO CALHA, DE SOBREPOR, COM 2 LÂMPADAS TUBULARES FLUORESCENTES DE 36 W, COM REATOR DE PARTIDA RÁPIDA - FORNECIMENTO E INSTALAÇÃO. AF_02/2020	INEL - INSTALAÇÃO ELÉTRICA/ELETRIFICAÇÃO E ILUMINAÇÃO EXTERNA	UN	0,1392000	157,65	21,94
Composição Auxiliar	98441	SINAPI	PAREDE DE MADEIRA COMPENSADA PARA CONSTRUÇÃO TEMPORÁRIA EM CHAPA SIMPLES, EXTERNA, SEM VÃO. AF_03/2024	Instalações para Canteiros de Obras	m²	0,2612000	105,33	27,51
Composição Auxiliar	98445	SINAPI	PAREDE DE MADEIRA COMPENSADA PARA CONSTRUÇÃO TEMPORÁRIA EM CHAPA SIMPLES, EXTERNA, COM ÁREA LÍQUIDA MAIOR OU IGUAL A 6 M², COM VÃO. AF_03/2024	Instalações para Canteiros de Obras	m²	0,4081000	122,37	49,93
Composição Auxiliar	88489	SINAPI	PINTURA LÁTEX ACRÍLICA PREMIUM, APLICAÇÃO MANUAL EM PAREDES, DUAS DEMÃOS. AF_04/2023	Pintura Interna	m²	2,4442000	12,72	31,09
Composição Auxiliar	91863	SINAPI	ELETRODUTO RÍGIDO ROSCÁVEL, PVC, DN 25 MM (3/4"), PARA CIRCUITOS TERMINAIS, INSTALADO EM FORRO - FORNECIMENTO E INSTALAÇÃO. AF_03/2023	Instalações Elétricas - Eletrodutos Embutidos, Cabos, Caixas, Tomadas e Interruptores	M	0,1305000	11,27	1,47
Composição Auxiliar	89709	SINAPI	RALO SIFONADO, PVC, DN 100 X 40 MM, JUNTA SOLDÁVEL, FORNECIDO E INSTALADO EM RAMAL DE DESCARGA OU EM RAMAL DE ESGOTO SANITÁRIO. AF_08/2022	Instalações Prediais de Esgoto - Caixas e Ralos	UN	0,0696000	19,38	1,34
Composição Auxiliar	95240	SINAPI	LASTRO DE CONCRETO MAGRO, APLICADO EM PISOS, LAJES SOBRE SOLO OU RADIER, ESPESSURA DE 3 CM. AF_01/2024	Lastro	m²	0,0064000	23,89	0,15
Composição Auxiliar	91967	SINAPI	INTERRUPTOR SIMPLES (3 MÓDULOS), 10A/250V, INCLUINDO SUPORTE E PLACA - FORNECIMENTO E INSTALAÇÃO. AF_03/2023	Instalações Elétricas - Eletrodutos Embutidos, Cabos, Caixas, Tomadas e Interruptores	UN	0,0174000	66,15	1,15
Composição Auxiliar	91926	SINAPI	CABO DE COBRE FLEXÍVEL ISOLADO, 2,5 MM², ANTI-CHAMA 450/750 V, PARA CIRCUITOS TERMINAIS - FORNECIMENTO E INSTALAÇÃO. AF_03/2023	Instalações Elétricas - Eletrodutos Embutidos, Cabos, Caixas, Tomadas e Interruptores	M	0,4699000	4,76	2,23
Composição Auxiliar	86943	SINAPI	LAVATÓRIO LOUÇA BRANCA SUSPENSO, 29,5 X 39CM OU EQUIVALENTE, PADRÃO POPULAR, INCLUSO SIFÃO FLEXÍVEL EM PVC, VÁLVULA E ENGATE FLEXÍVEL 30CM EM PLÁSTICO E TORNEIRA CROMADA DE MESA, PADRÃO POPULAR - FORNECIMENTO E INSTALAÇÃO. AF_01/2020	Louças e Metais	UN	0,0522000	262,88	13,72
Composição Auxiliar	103328	SINAPI	ALVENARIA DE VEDAÇÃO DE BLOCOS CERÂMICOS FURADOS NA HORIZONTAL DE 9X19X19 CM (ESPESSURA 9 CM) E ARGAMASSA DE ASSENTAMENTO COM PREPARO EM BETONEIRA. AF_12/2021	Alvenaria de Vedação	m²	0,4675000	95,69	44,73
Composição Auxiliar	87777	SINAPI	EMBOÇO OU MASSA ÚNICA EM ARGAMASSA TRAÇO 1:2:8, PREPARO MANUAL, APLICADA MANUALMENTE EM PANOS DE FACHADA COM PRESENÇA DE VÃOS, ESPESSURA DE 25 MM. AF_08/2022	Massa Única Externa	m²	0,1681000	59,91	10,07
Composição Auxiliar	98443	SINAPI	PAREDE DE MADEIRA COMPENSADA PARA CONSTRUÇÃO TEMPORÁRIA EM CHAPA SIMPLES, INTERNA, SEM VÃO. AF_03/2024	Instalações para Canteiros de Obras	m²	0,0830000	84,90	7,04
Composição Auxiliar	97886	SINAPI	CAIXA ENTERRADA ELÉTRICA RETANGULAR, EM ALVENARIA COM TIJOLOS CERÂMICOS MACIÇOS, FUNDO COM BRITA, DIMENSÕES INTERNAS: 0,3X0,3X0,3 M. AF_12/2020	Caixas Enterradas	UN	0,0522000	182,19	9,51
Composição Auxiliar	91305	SINAPI	FECHADURA DE EMBUTIR SEM CILINDRO, PARA PORTA DE BANHEIRO, COMPLETA, ACABAMENTO PADRÃO POPULAR, INCLUSO EXECUÇÃO DE FURO - FORNECIMENTO E INSTALAÇÃO. AF_10/2025	Esquadrias - Portas	UN	0,0522000	116,95	6,10
Composição Auxiliar	91928	SINAPI	CABO DE COBRE FLEXÍVEL ISOLADO, 4 MM², ANTI-CHAMA 450/750 V, PARA CIRCUITOS TERMINAIS - FORNECIMENTO E INSTALAÇÃO. AF_03/2023	Instalações Elétricas - Eletrodutos Embutidos, Cabos, Caixas, Tomadas e Interruptores	M	1,0442000	7,42	7,74
Insumo	00011712	SINAPI	CAIXA SIFONADA, PVC, 150 X 150 X 50 MM, COM GRELHA QUADRADA, BRANCA (NBR 5688)	Material	UN	0,0348000	38,60	1,34
Insumo	00003080	SINAPI	FECHADURA ESPELHO PARA PORTA EXTERNA, EM AÇO INOX (MAQUINA, TESTA E CONTRA-TESTA) E EM ZAMAC (MACANETA, LINGUETA E TRINCOS) COM ACABAMENTO CROMADO, MAQUINA DE 40 MM, INCLUINDO CHAVE TIPO CILINDRO	Material	CJ	0,0348000	72,50	2,52
Insumo	00011587	SINAPI	FORRO DE PVC LISO, BRANCO, REGUA DE 10 CM, ESPESSURA APROXIMADA DE 8 MM (COM COLOCAÇÃO / SEM ESTRUTURA METÁLICA)	Material	m²	0,9762000	87,12	85,04
Insumo	00003659	SINAPI	JUNÇÃO SIMPLES DE REDUÇÃO, PVC, DN 100 X 50 MM, SERIE NORMAL PARA ESGOTO PREDIAL	Material	UN	0,0174000	17,18	0,29
Insumo	00021112	SINAPI	VÁLVULA DE DESCARGA EM METAL CROMADO PARA MICTÓRIO COM ACIONAMENTO POR PRESSÃO E FECHAMENTO AUTOMÁTICO	Material	UN	0,0174000	353,79	6,15
Insumo	00043777	SINAPI	PORTA DE MADEIRA, FOLHA LEVE (NBR 15930), DE 600 X 2100 MM, E = 35 MM, NÚCLEO COLMEIA, CAPA LISA EM HDF, ACABAMENTO MELAMINICO EM PADRÃO MADEIRA	Material	UN	0,0447618	267,17	11,95
Insumo	00011697	SINAPI	MICTÓRIO COLETIVO AÇO INOX (AISI 304), E = 0,8 MM, DE "100 X 40 X 30" CM (C X A X P)	Material	UN	0,0174000	640,43	11,14
Insumo	00003670	SINAPI	JUNÇÃO SIMPLES, PVC, 45 GRAUS, DN 100 X 100 MM, SERIE NORMAL PARA ESGOTO PREDIAL	Material	UN	0,0348000	22,06	0,76

MO sem LS => 226,00 LS => 0,00 MO com LS => 226,00
Valor do BDI => 217,37 Valor com BDI => 1.205,44
Quant. => 2,50 Preço Total => 3.013,60

2.4	Código Banco	Descrição	Tipo	Und	Quant.	Valor Unit	Total
-----	--------------	-----------	------	-----	--------	------------	-------

Composição	103689	SINAPI	FORNECIMENTO E INSTALAÇÃO DE PLACA DE OBRA COM CHAPA GALVANIZADA E ESTRUTURA DE MADEIRA. AF_03/2022_PS	Sinalização Vertical Viária	m²	1,0000000	463,68	463,68	
Composição Auxiliar	102234	SINAPI	PINTURA IMUNIZANTE PARA MADEIRA, 2 DEMÃOS. AF_01/2021	Pintura em Madeira	m²	0,5000000	25,31	12,65	
Composição Auxiliar	88262	SINAPI	CARPINTEIRO DE FORMAS COM ENCARGOS COMPLEMENTARES	Livro SINAPI: Cálculos e Parâmetros	H	0,3729000	26,97	10,05	
Composição Auxiliar	88316	SINAPI	SERVEANTE COM ENCARGOS COMPLEMENTARES	Livro SINAPI: Cálculos e Parâmetros	H	1,1186000	21,71	24,28	
Insumo	00005065	SINAPI	PREGO DE ACO POLIDO COM CABECA 10 X 10 (7/8 X 17)	Material	KG	0,0113000	38,70	0,43	
Insumo	00005069	SINAPI	PREGO DE ACO POLIDO COM CABECA 17 X 27 (2 1/2 X 11)	Material	KG	0,0132000	20,74	0,27	
Insumo	00004813	SINAPI	PLACA DE OBRA (PARA CONSTRUCAO CIVIL) EM CHAPA GALVANIZADA *N. 22*, ADESIVADA, DE *2,4 X 1,2* M (SEM POSTES PARA FIXACAO)	Material	m²	1,0000000	400,00	400,00	
Insumo	00004509	SINAPI	SARRAFO *2,5 X 10* CM EM PINUS, MISTA OU EQUIVALENTE DA REGIAO - BRUTA	Material	M	3,2083000	4,99	16,00	
				MO sem LS =>	29,29	LS =>	0,00	MO com LS =>	29,29
				Valor do BDI =>	102,00			Valor com BDI =>	565,68
						Quant. =>	6,00	Preço Total =>	3.394,08

2.5	Código	Banco	Descrição	Tipo	Und	Quant.	Valor Unit	Total	
Composição	105009	SINAPI	LOCAÇÃO CONVENCIONAL DE OBRA, UTILIZANDO GABARITO DE TÁBUAS CORRIDAS PONTALETADAS A CADA 1,50M - 2 UTILIZAÇÕES. AF_03/2024	Locação de Obras	M	1,0000000	73,37	73,37	
Composição Auxiliar	91693	SINAPI	SERRA CIRCULAR DE BANCADA COM MOTOR ELÉTRICO POTÊNCIA DE 5HP, COM COIFA PARA DISCO 10" - CHI DIURNO. AF_08/2015	Custos Horários Produtivo e Improdutivo dos Equipamentos	CHI	0,0374000	27,28	1,02	
Composição Auxiliar	94974	SINAPI	CONCRETO MAGRO PARA LASTRO, TRAÇO 1:4,5:4,5 (EM MASSA SECA DE CIMENTO/ AREIA MÉDIA/ BRITA 1) - PREPARO MANUAL. AF_05/2021	Produção de Concreto	m³	0,0054000	605,46	3,26	
Composição Auxiliar	88239	SINAPI	AJUDANTE DE CARPINTEIRO COM ENCARGOS COMPLEMENTARES	Livro SINAPI: Cálculos e Parâmetros	H	0,9103000	22,20	20,20	
Composição Auxiliar	91692	SINAPI	SERRA CIRCULAR DE BANCADA COM MOTOR ELÉTRICO POTÊNCIA DE 5HP, COM COIFA PARA DISCO 10" - CHP DIURNO. AF_08/2015	Custos Horários Produtivo e Improdutivo dos Equipamentos	CHP	0,0093000	28,83	0,26	
Composição Auxiliar	88262	SINAPI	CARPINTEIRO DE FORMAS COM ENCARGOS COMPLEMENTARES	Livro SINAPI: Cálculos e Parâmetros	H	0,9103000	26,97	24,55	
Insumo	00004433	SINAPI	CAIBRO NAO APARELHADO *6 X 6* CM, EM MACARANDUBA/MASSARANDUBA, ANGELIM OU EQUIVALENTE DA REGIAO - BRUTA	Material	M	0,5500000	19,55	10,75	
Insumo	00005068	SINAPI	PREGO DE ACO POLIDO COM CABECA 17 X 21 (2 X 11)	Material	KG	0,1012000	20,34	2,05	
Insumo	00007356	SINAPI	TINTA LATEX ACRILICA PREMIUM, COR BRANCO FOSCO	Material	L	0,0256000	29,79	0,76	
Insumo	00004417	SINAPI	SARRAFO NAO APARELHADO *2,5 X 7* CM, EM MACARANDUBA/MASSARANDUBA, ANGELIM, PEROBA-ROSA OU EQUIVALENTE DA REGIAO - BRUTA	Material	M	0,8093000	5,44	4,40	
Insumo	00010567	SINAPI	TABUA *2,5 X 23* CM EM PINUS, MISTA OU EQUIVALENTE DA REGIAO - BRUTA	Material	M	0,5500000	11,13	6,12	
				MO sem LS =>	34,60	LS =>	0,00	MO com LS =>	34,60
				Valor do BDI =>	16,14			Valor com BDI =>	89,51
						Quant. =>	149,20	Preço Total =>	13.354,89

3			LIMPEZA E NIVELAMENTO					42.689,15	
3.1	Código	Banco	Descrição	Tipo	Und	Quant.	Valor Unit	Total	
Composição	98525	SINAPI	LIMPEZA MECANIZADA DE CAMADA VEGETAL, VEGETAÇÃO E PEQUENAS ÁRVORES (DIÂMETRO DE TRONCO MENOR QUE 0,20 M), COM TRATOR DE ESTEIRAS. AF_03/2024	Supressão Vegetal	m²	1,0000000	0,66	0,66	
Composição Auxiliar	89032	SINAPI	TRATOR DE ESTEIRAS, POTÊNCIA 100 HP, PESO OPERACIONAL 9,4 T, COM LÂMINA 2,19 M3 - CHP DIURNO. AF_06/2014	Custos Horários Produtivo e Improdutivo dos Equipamentos	CHP	0,0017000	203,08	0,34	
Composição Auxiliar	88441	SINAPI	JARDINEIRO COM ENCARGOS COMPLEMENTARES	Livro SINAPI: Cálculos e Parâmetros	H	0,0046000	22,64	0,10	
Composição Auxiliar	89031	SINAPI	TRATOR DE ESTEIRAS, POTÊNCIA 100 HP, PESO OPERACIONAL 9,4 T, COM LÂMINA 2,19 M3 - CHI DIURNO. AF_06/2014	Custos Horários Produtivo e Improdutivo dos Equipamentos	CHI	0,0029000	78,12	0,22	
				MO sem LS =>	0,16	LS =>	0,00	MO com LS =>	0,16
				Valor do BDI =>	0,14			Valor com BDI =>	0,80
					Quant. =>	1.269,00	Preço Total =>		1.015,20

3.2	Código	Banco	Descrição	Tipo	Und	Quant.	Valor Unit	Total	
Composição	100981	SINAPI	CARGA, MANOBRA E DESCARGA DE ENTULHO EM CAMINHÃO BASCULANTE 6 M³ - CARGA COM ESCAVADEIRA HIDRÁULICA (CAÇAMBA DE 0,80 M³ / 111 HP) E DESCARGA LIVRE (UNIDADE: M3). AF_07/2020	Transporte, Carga e Descarga de Materiais	m³	1,0000000	9,17	9,17	
Composição Auxiliar	5632	SINAPI	ESCAVADEIRA HIDRÁULICA SOBRE ESTEIRAS, CAÇAMBA 0,80 M3, PESO OPERACIONAL 17 T, POTENCIA BRUTA 111 HP - CHI DIURNO. AF_06/2014	Custos Horários Produtivo e Improdutivo dos Equipamentos	CHI	0,0151000	88,09	1,33	
Composição Auxiliar	5631	SINAPI	ESCAVADEIRA HIDRÁULICA SOBRE ESTEIRAS, CAÇAMBA 0,80 M3, PESO OPERACIONAL 17 T, POTENCIA BRUTA 111 HP - CHP DIURNO. AF_06/2014	Custos Horários Produtivo e Improdutivo dos Equipamentos	CHP	0,0083000	208,93	1,73	
Composição Auxiliar	67826	SINAPI	CAMINHÃO BASCULANTE 6 M3 TOCO, PESO BRUTO TOTAL 16.000 KG, CARGA ÚTIL MÁXIMA 11.130 KG, DISTÂNCIA ENTRE EIXOS 5,36 M, POTÊNCIA 185 CV, INCLUSIVE CAÇAMBA METÁLICA - CHP DIURNO. AF_06/2014	Custos Horários Produtivo e Improdutivo dos Equipamentos	CHP	0,0267000	182,63	4,87	
Composição Auxiliar	67827	SINAPI	CAMINHÃO BASCULANTE 6 M3 TOCO, PESO BRUTO TOTAL 16.000 KG, CARGA ÚTIL MÁXIMA 11.130 KG, DISTÂNCIA ENTRE EIXOS 5,36 M, POTÊNCIA 185 CV, INCLUSIVE CAÇAMBA METÁLICA - CHI DIURNO. AF_06/2014	Custos Horários Produtivo e Improdutivo dos Equipamentos	CHI	0,0203000	61,37	1,24	
				MO sem LS =>	1,56	LS =>	0,00	MO com LS =>	1,56
				Valor do BDI =>	2,01			Valor com BDI =>	11,18
						Quant. =>	253,80	Preço Total =>	2.837,48

3.3	Código	Banco	Descrição	Tipo	Und	Quant.	Valor Unit	Total
------------	---------------	--------------	------------------	-------------	------------	---------------	-------------------	--------------

Composição	93588	SINAPI	TRANSPORTE COM CAMINHÃO BASCULANTE DE 10 M³, EM VIA URBANA EM LEITO NATURAL (UNIDADE: M3XKM). AF_07/2020	Transporte, Carga e Descarga de Materiais	M3XKM	1,0000000	3,06	3,06	
Composição Auxiliar	91386	SINAPI	CAMINHÃO BASCULANTE 10 M3, TRUCADO CABINE SIMPLES, PESO BRUTO TOTAL 23.000 KG, CARGA ÚTIL MÁXIMA 15.935 KG, DISTÂNCIA ENTRE EIXOS 4,80 M, POTÊNCIA 230 CV INCLUSIVE CAÇAMBA METÁLICA - CHP DIURNO. AF_06/2014	Custos Horários Produtivo e Improdutivo dos Equipamentos	CHP	0,0105000	262,47	2,75	
Composição Auxiliar	91387	SINAPI	CAMINHÃO BASCULANTE 10 M3, TRUCADO CABINE SIMPLES, PESO BRUTO TOTAL 23.000 KG, CARGA ÚTIL MÁXIMA 15.935 KG, DISTÂNCIA ENTRE EIXOS 4,80 M, POTÊNCIA 230 CV INCLUSIVE CAÇAMBA METÁLICA - CHI DIURNO. AF_06/2014	Custos Horários Produtivo e Improdutivo dos Equipamentos	CHI	0,0045000	70,71	0,31	
				MO sem LS =>	0,31	LS =>	0,00	MO com LS =>	0,31
				Valor do BDI =>	0,67			Valor com BDI =>	3,73
					Quant. =>	3.807,00	Preço Total =>		14.200,11

3.4	Código	Banco	Descrição	Tipo	Und	Quant.	Valor Unit	Total	
Composição	94319	SINAPI	ATERRO MANUAL DE VALAS COM SOLO ARGILLO-ARENOSO. AF_08/2023	Aterro e Reaterro de Valas	m³	1,0000000	79,57	79,57	
Composição Auxiliar	88316	SINAPI	SERVENTE COM ENCARGOS COMPLEMENTARES	Livro SINAPI: Cálculos e Parâmetros	H	0,7866000	21,71	17,07	
Composição Auxiliar	5901	SINAPI	CAMINHÃO PIPA 10.000 L TRUCADO, PESO BRUTO TOTAL 23.000 KG, CARGA ÚTIL MÁXIMA 15.935 KG, DISTÂNCIA ENTRE EIXOS 4,8 M, POTÊNCIA 230 CV, INCLUSIVE TANQUE DE AÇO PARA TRANSPORTE DE ÁGUA - CHP DIURNO. AF_06/2014	Custos Horários Produtivo e Improdutivo dos Equipamentos	CHP	0,0054000	313,67	1,69	
Composição Auxiliar	5903	SINAPI	CAMINHÃO PIPA 10.000 L TRUCADO, PESO BRUTO TOTAL 23.000 KG, CARGA ÚTIL MÁXIMA 15.935 KG, DISTÂNCIA ENTRE EIXOS 4,8 M, POTÊNCIA 230 CV, INCLUSIVE TANQUE DE AÇO PARA TRANSPORTE DE ÁGUA - CHI DIURNO. AF_06/2014	Custos Horários Produtivo e Improdutivo dos Equipamentos	CHI	0,0006000	71,33	0,04	
Composição Auxiliar	91533	SINAPI	COMPACTADOR DE SOLOS DE PERCUSSÃO (SOQUETE) COM MOTOR A GASOLINA 4 TEMPOS, POTÊNCIA 4 CV - CHP DIURNO. AF_08/2015	Custos Horários Produtivo e Improdutivo dos Equipamentos	CHP	0,1962000	35,40	6,94	
Insumo	00006079	SINAPI	ARGILA, ARGILA VERMELHA OU ARGILA ARENOSA (RETIRADA NA JAZIDA, SEM TRANSPORTE)	Material	m³	1,3889000	38,76	53,83	
				MO sem LS =>	16,31	LS =>	0,00	MO com LS =>	16,31
				Valor do BDI =>	17,50			Valor com BDI =>	97,07
				Quant. =>		253,80	Preço Total =>		24.636,36

4			CONTENÇÃO						38.976,36
4.1	Código	Banco	Descrição	Tipo	Und	Quant.	Valor Unit	Total	
Composição	93358	SINAPI	ESCAVAÇÃO MANUAL DE VALA. AF_09/2024	Escavação de Valas	m²	1,0000000	85,87	85,87	
Composição Auxiliar	88316	SINAPI	SERVENTE COM ENCARGOS COMPLEMENTARES	Livro SINAPI: Cálculos e Parâmetros	H	3,9557667	21,71	85,87	
				MO sem LS =>	60,00	LS =>	0,00	MO com LS =>	60,00
				Valor do BDI =>	18,89			Valor com BDI =>	104,76
				Quant. =>		29,84	Preço Total =>		3.126,03

4.2	Código	Banco	Descrição	Tipo	Und	Quant.	Valor Unit	Total	
Composição	102487	SINAPI	CONCRETO CICLÓPICO FCK = 15MPa, 30% PEDRA DE MÃO EM VOLUME REAL, INCLUSIVE LANÇAMENTO. AF_05/2021	Produção de Concreto	m³	1,0000000	788,85	788,85	
Composição Auxiliar	90587	SINAPI	VIBRADOR DE IMERSÃO, DIÂMETRO DE PONTEIRA 45MM, MOTOR ELÉTRICO TRIFÁSICO POTÊNCIA DE 2 CV - CHI DIURNO. AF_06/2015	Custos Horários Produtivo e Improdutivo dos Equipamentos	CHI	0,6377000	0,49	0,31	
Composição Auxiliar	88316	SINAPI	SERVENTE COM ENCARGOS COMPLEMENTARES	Livro SINAPI: Cálculos e Parâmetros	H	6,4684000	21,71	140,42	
Composição Auxiliar	88309	SINAPI	PEDREIRO COM ENCARGOS COMPLEMENTARES	Livro SINAPI: Cálculos e Parâmetros	H	1,6702000	27,39	45,74	
Composição Auxiliar	94963	SINAPI	CONCRETO FCK = 15MPa, TRAÇO 1:3,4:3,5 (EM MASSA SECA DE CIMENTO/ AREIA MÉDIA/ BRITA 1) - PREPARO MECÂNICO COM BETONEIRA 400 L. AF_05/2021	Produção de Concreto	m³	0,8050000	609,51	490,65	
Composição Auxiliar	90586	SINAPI	VIBRADOR DE IMERSÃO, DIÂMETRO DE PONTEIRA 45MM, MOTOR ELÉTRICO TRIFÁSICO POTÊNCIA DE 2 CV - CHP DIURNO. AF_06/2015	Custos Horários Produtivo e Improdutivo dos Equipamentos	CHP	0,2198000	1,37	0,30	
Insumo	00004730	SINAPI	PEDRA DE MAO OU PEDRA RACHAO PARA ARRIMO/FUNDACAO (POSTO PEDREIRA/FORNECEDOR, SEM FRETE)	Material	m³	0,4543000	245,30	111,43	
				MO sem LS =>	186,81	LS =>	0,00	MO com LS =>	186,81
				Valor do BDI =>	173,54			Valor com BDI =>	962,39
					Quant. =>	23,87	Preço Total =>		22.972,24

4.3	Código	Banco	Descrição	Tipo	Und	Quant.	Valor Unit	Total	
Composição	101166	SINAPI	ALVENARIA DE EMBASAMENTO COM BLOCO ESTRUTURAL DE CERÂMICA, DE 14X19X29CM E ARGAMASSA DE ASSENTAMENTO COM PREPARO EM BETONEIRA. AF_05/2020	Alvenarias Diversas	m³	1,0000000	691,91	691,91	
Composição Auxiliar	87292	SINAPI	ARGAMASSA TRAÇO 1:2:8 (EM VOLUME DE CIMENTO, CAL E AREIA MÉDIA ÚMIDA) PARA EMBOÇO/MASSA ÚNICA/ASSENTAMENTO DE ALVENARIA DE VEDAÇÃO, PREPARO MECÂNICO COM BETONEIRA 400 L. AF_08/2019	Argamassas	m³	0,1300000	666,85	86,69	
Composição Auxiliar	88316	SINAPI	SERVENTE COM ENCARGOS COMPLEMENTARES	Livro SINAPI: Cálculos e Parâmetros	H	4,1720000	21,71	90,57	
Composição Auxiliar	88309	SINAPI	PEDREIRO COM ENCARGOS COMPLEMENTARES	Livro SINAPI: Cálculos e Parâmetros	H	8,3440000	27,39	228,54	
Insumo	00034586	SINAPI	BLOCO ESTRUTURAL CERAMICO DE 14 X 19 X 29 CM (L X A X C) E 6,0 MPA	Material	UN	122,2700000	2,34	286,11	
				MO sem LS =>	249,16	LS =>	0,00	MO com LS =>	249,16
				Valor do BDI =>	152,22			Valor com BDI =>	844,13
					Quant. =>	3,97	Preço Total =>		3.351,19

4.4	Código	Banco	Descrição	Tipo	Und	Quant.	Valor Unit	Total
Composição	ADH 12	Próprio	Cinta inferior l=14cm em concreto armado fck=15MPa	ASTU - ASSENTAMENTO DE TUBOS E PECAS	m³	1,0000000	2.776,84	2.776,84
Composição Auxiliar	88245	SINAPI	ARMADOR COM ENCARGOS COMPLEMENTARES	Livro SINAPI: Cálculos e Parâmetros	H	12,0000000	27,19	326,28

Composição Auxiliar	88309	SINAPI	PEDREIRO COM ENCARGOS COMPLEMENTARES	Livro SINAPI: Cálculos e Parâmetros	H	3,0000000	27,39	82,17
Composição Auxiliar	88239	SINAPI	AJUDANTE DE CARPINTEIRO COM ENCARGOS COMPLEMENTARES	Livro SINAPI: Cálculos e Parâmetros	H	4,0000000	22,20	88,80
Composição Auxiliar	88262	SINAPI	CARPINTEIRO DE FORMAS COM ENCARGOS COMPLEMENTARES	Livro SINAPI: Cálculos e Parâmetros	H	4,0000000	26,97	107,88
Composição Auxiliar	88316	SINAPI	SERVEANTE COM ENCARGOS COMPLEMENTARES	Livro SINAPI: Cálculos e Parâmetros	H	25,0000000	21,71	542,75
Insumo	00000370	SINAPI	AREIA MEDIA - POSTO JAZIDA/FORNECEDOR (RETIRADO NA JAZIDA, SEM TRANSPORTE)	Material	m³	0,6320000	95,00	60,04
Insumo	00005061	SINAPI	PREGO DE ACO POLIDO COM CABECA 18 X 27 (2 1/2 X 10)	Material	KG	0,9000000	20,00	18,00
Insumo	00043132	SINAPI	ARAME RECOZIDO 16 BWG, D = 1,65 MM (0,016 KG/M) OU 18 BWG, D = 1,25 MM (0,01 KG/M)	Material	KG	3,4200000	21,59	73,83
Insumo	00001379	SINAPI	CIMENTO PORTLAND COMPOSTO CP II-32	Material	KG	340,0000000	1,06	360,40
Insumo	00004718	SINAPI	PEDRA BRITADA N. 2 (19 A 38 MM) POSTO PEDREIRA/FORNECEDOR, SEM FRETE	Material	m³	0,3700000	262,35	97,06
Insumo	00043061	SINAPI	ACO CA-60, 4,2 MM OU 5,0 MM, DOBRADO E CORTADO	Material	KG	40,0000000	6,95	278,00
Insumo	00004509	SINAPI	SARRAFO *2,5 X 10* CM EM PINUS, MISTA OU EQUIVALENTE DA REGIAO - BRUTA	Material	M	1,6200000	4,99	8,08
Insumo	00006212	SINAPI	TABUA *2,5 X 30 CM EM PINUS, MISTA OU EQUIVALENTE DA REGIAO - BRUTA	Material	M	3,0000000	16,33	48,99
Insumo	00004721	SINAPI	PEDRA BRITADA N. 1 (9,5 A 19 MM) POSTO PEDREIRA/FORNECEDOR, SEM FRETE	Material	m³	0,3700000	260,98	96,56
Insumo	00043062	SINAPI	ACO CA-60, 6,0 MM OU 7,0 MM, DOBRADO E CORTADO	Material	KG	80,0000000	7,35	588,00
				MO sem LS =>	833,65	LS =>	0,00	833,65
				Valor do BDI =>	610,90		MO com LS =>	3.387,74
						Quant. =>	2,09	Preço Total => 7.080,37

4.5	Código	Banco	Descrição	Tipo	Und	Quant.	Valor Unit	Total
Composição	87893	SINAPI	CHAPISCO APLICADO EM ALVENARIA (SEM PRESENÇA DE VÃOS) E ESTRUTURAS DE CONCRETO DE FACHADA, COM COLHER DE PEDREIRO. ARGAMASSA TRAÇO 1:3 COM PREPARO MANUAL. AF_10/2022	Chapisco	m²	1,0000000	7,68	7,68
Composição Auxiliar	88316	SINAPI	SERVEANTE COM ENCARGOS COMPLEMENTARES	Livro SINAPI: Cálculos e Parâmetros	H	0,0465000	21,71	1,00
Composição Auxiliar	88309	SINAPI	PEDREIRO COM ENCARGOS COMPLEMENTARES	Livro SINAPI: Cálculos e Parâmetros	H	0,1394000	27,39	3,81
Composição Auxiliar	87377	SINAPI	ARGAMASSA TRAÇO 1:3 (EM VOLUME DE CIMENTO E AREIA GROSSA ÚMIDA) PARA CHAPISCO CONVENCIONAL, PREPARO MANUAL. AF_08/2019	Argamassas	m³	0,0037000	777,68	2,87
				MO sem LS =>	4,20	LS =>	0,00	4,20
				Valor do BDI =>	1,68		MO com LS =>	9,36
						Quant. =>	56,69	Preço Total => 530,61

4.6	Código	Banco	Descrição	Tipo	Und	Quant.	Valor Unit	Total
Composição	104959	SINAPI	MASSA ÚNICA, EM ARGAMASSA TRAÇO 1:2:8 PREPARO MANUAL, APLICADA MANUALMENTE EM PAREDES INTERNAS DE AMBIENTES COM ÁREA MAIOR QUE 10M², E = 10MM, COM TALISCAS. AF_03/2024	Massa Única Interna	m²	1,0000000	26,33	26,33
Composição Auxiliar	87369	SINAPI	ARGAMASSA TRAÇO 1:2:8 (EM VOLUME DE CIMENTO, CAL E AREIA MÉDIA ÚMIDA) PARA EMBOÇO/MASSA ÚNICA/ASSENTAMENTO DE ALVENARIA DE VEDAÇÃO, PREPARO MANUAL. AF_08/2019	Argamassas	m³	0,0194000	772,39	14,98
Composição Auxiliar	88316	SINAPI	SERVEANTE COM ENCARGOS COMPLEMENTARES	Livro SINAPI: Cálculos e Parâmetros	H	0,1485000	21,71	3,22
Composição Auxiliar	88309	SINAPI	PEDREIRO COM ENCARGOS COMPLEMENTARES	Livro SINAPI: Cálculos e Parâmetros	H	0,2971000	27,39	8,13
				MO sem LS =>	11,67	LS =>	0,00	11,67
				Valor do BDI =>	5,79		MO com LS =>	32,12
						Quant. =>	56,69	Preço Total => 1.820,88

4.7	Código	Banco	Descrição	Tipo	Und	Quant.	Valor Unit	Total
Composição	104737	SINAPI	REATERRO MANUAL DE VALAS, COM PLACA VIBRATÓRIA. AF_08/2023	Aterro e Reaterro de Valas	m³	1,0000000	21,77	21,77
Composição Auxiliar	91277	SINAPI	PLACA VIBRATÓRIA REVERSÍVEL COM MOTOR 4 TEMPOS A GASOLINA, FORÇA CENTRÍFUGA DE 25 KN (2500 KGF), POTÊNCIA 5,5 CV - CHP DIURNO. AF_08/2015	Custos Horários Produtivo e Improdutivo dos Equipamentos	CHP	0,0942000	9,85	0,92
Composição Auxiliar	5903	SINAPI	CAMINHÃO PIPA 10.000 L TRUCADO, PESO BRUTO TOTAL 23.000 KG, CARGA ÚTIL MÁXIMA 15.935 KG, DISTÂNCIA ENTRE EIXOS 4,8 M, POTÊNCIA 230 CV, INCLUSIVE TANQUE DE AÇO PARA TRANSPORTE DE ÁGUA - CHI DIURNO. AF_06/2014	Custos Horários Produtivo e Improdutivo dos Equipamentos	CHI	0,0006000	71,33	0,04
Composição Auxiliar	5901	SINAPI	CAMINHÃO PIPA 10.000 L TRUCADO, PESO BRUTO TOTAL 23.000 KG, CARGA ÚTIL MÁXIMA 15.935 KG, DISTÂNCIA ENTRE EIXOS 4,8 M, POTÊNCIA 230 CV, INCLUSIVE TANQUE DE AÇO PARA TRANSPORTE DE ÁGUA - CHP DIURNO. AF_06/2014	Custos Horários Produtivo e Improdutivo dos Equipamentos	CHP	0,0054000	313,67	1,69
Composição Auxiliar	88316	SINAPI	SERVEANTE COM ENCARGOS COMPLEMENTARES	Livro SINAPI: Cálculos e Parâmetros	H	0,8809000	21,71	19,12
				MO sem LS =>	13,48	LS =>	0,00	13,48
				Valor do BDI =>	4,78		MO com LS =>	26,55
						Quant. =>	3,58	Preço Total => 95,04

5			ÁREA DE JOGO					142.338,78
5.1	Código	Banco	Descrição	Tipo	Und	Quant.	Valor Unit	Total
Composição	2003850	SICRO3	Lastro de brita comercial compactado com soquete vibratório - espalhamento manual		m³	1,0000000	187,43	187,43
A	Código	Banco	Equipamentos	Quantidade	Utilização		Custo Horário	
					Operativa	Improdutiva	Operativa	Improdutiva
Insumo	E9647	SICRO3	Compactador manual com soquete vibratório - 4,10 kW	1,0000000	1,00	0,00	12,7700	2,8200
								Total
								12,7700
Custo horário total de equipamentos								12,7727
B	Código	Banco	Mão de Obra	Quantidade	Custo Horário			Custo Horário

Insumo	P9824	SICRO3	Servente	1,5000000			22,12	33,18
Adicional de Mão de obra (%)								0,0000
Custo horário total de mão de obra								33,1787
Custo horário total de execução								45,9514
Produção de equipe								3,57938
Custo unitário de execução								12,8378
Custo do FIC								0,2655
Custo do FIT								0

C	Código	Banco	MATERIAL	Quantidade	Unidade	Preço	Custo Horário
Insumo	M0192	SICRO3	Brita 2	1,0500000	m³	163,28	171,45

Custo unitário total de material 171,4461

E	Tempo Fixo	Banco	Descrição	Carga	Quantidade	Unidade	Preço Unitário	Custo Horário
Composição	5914647	SICRO3	Carga, manobra e descarga de agregados ou solos em caminhão basculante de 10 m³ - carga com carregadeira de 3,40 m³ (exclusa) e descarga livre	M0192	1,5750000	t	1,8300	2,8800

Custo Total dos Tempos Fixos 2,8823

F	Momento de	Banco	Descrição	Quantidade	Distância Média de Transporte (DMT)				Custo Horário
					LN	RP	P	FE	
Insumo	M0192	SICRO3	Brita 2	1,5750000	5914359	5914374	5914389	--	0,0000
					0,00	0,00	0,00		
					1,24	0,99	0,82		
					0,0000	0,0000	0,0000		
					Custo total de transporte				0
					MO sem LS =>	0,00	LS =>	9,27	MO com LS => 9,27
					Valor do BDI =>	41,23		Valor com BDI =>	228,66
					Quant. =>		101,52	Preço Total =>	23.213,56

5.2	Código	Banco	Descrição	Tipo	Und	Quant.	Valor Unit	Total
Composição	10042	ORSE	Fornecimento e instalação de grama sintética 42mm, alta durabilidade, cor verde, proteção raios UV e luz solar, incluso cola, type, areia tratada, borracha e mão de obra especializada	Paisagismo	m²	1,0000000	61,90	61,90
Item	Código	Banco	Descrição	Tipo	Und	Quant.	Valor Unit	Total
Insumo	10505	ORSE	Fornecimento e instalação de grama sintética 42mm, alta durabilidade, cor verde, proteção raios UV e luz solar, incluso cola, type, areia tratada, borracha e mão de obra especializada	Serviços	m²	1,0000000	61,90	61,90

Detalhamento de Cálculo ORSE

Item	Código	Banco	Descrição	Tipo	Und	Quant.	Valor Unit	Total
Insumo	10505	ORSE	Fornecimento e instalação de grama sintética 42mm, alta durabilidade, cor verde, proteção raios UV e luz solar, incluso cola, type, areia tratada, borracha e mão de obra especializada	Serviços	m²	1,0000000	61,90	61,90
					MO sem LS =>	0,00	LS =>	0,00
					Valor do BDI =>	13,61		Valor com BDI => 75,51
					Quant. =>	1.269,00	Preço Total =>	95.822,19

5.3	Código	Banco	Descrição	Tipo	Und	Quant.	Valor Unit	Total
Composição	100580	SBC	CALHA CONCRETO FCK 135Kgfl/cm2 37x20x12cm	COBERTURAS	M	1,0000000	210,97	210,97
Insumo	000779	SBC	ACO CA 50 6,3mm (1/4") (0,248 kg/m)	Material	KG	6,3600000	8,72	55,45
Insumo	000050	SBC	CIMENTO PORTLAND CP III 32RS NBR 11578 (quilo)	Material	KG	21,8000000	1,00	21,80
Insumo	099050	SBC	PEDREIRO	Mão de Obra	H	0,6000000	17,90	10,73
Insumo	001250	SBC	TABUA TERCEIRA QUALIDADE NAO APARELHADA	Material	M	4,4000000	6,27	27,58
Insumo	099807	SBC	AJUDANTE DE ARMADOR	Mão de Obra	H	0,6350000	15,15	9,61
Insumo	001805	SBC	SARRAFO DE MADEIRA PINUS/TAIPA/ANGELIN 10 x 2,5cm	Material	M	2,8600000	10,69	30,57
Insumo	001350	SBC	PONTALETE 7,5x7,5cm (3x3") PERNA/BARROTE/ESTRONCA	Material	M	0,1400000	8,79	1,23
Insumo	000200	SBC	PEDRA BRITADA #1 E 2	Material	m³	0,0480000	234,56	11,25
Insumo	000100	SBC	AREIA GROSSA LAVADA	Material	m³	0,0420000	96,24	4,04
Insumo	099350	SBC	CARPINTEIRO DE FORMAS	Mão de Obra	H	0,1800000	17,00	3,06
Insumo	001450	SBC	PREGO FERRO GALVANIZADO 16x24 (285 un/kg)	Material	KG	0,0020000	25,00	0,05
Insumo	099900	SBC	SERVENTE	Mão de Obra	H	1,4800000	14,72	21,78
Insumo	099300	SBC	ARMADOR ou FERREIRO	Mão de Obra	H	0,6350000	17,90	11,36
Insumo	099449	SBC	AJUDANTE DE CARPINTEIRO	Mão de Obra	H	0,1800000	13,67	2,46
					MO sem LS =>	59,00	LS =>	0,00
					Valor do BDI =>	46,41		Valor com BDI => 257,38
					Quant. =>	47,30	Preço Total =>	12.174,07

5.4	Código	Banco	Descrição	Tipo	Und	Quant.	Valor Unit	Total
Composição	102705	SINAPI	TUBO DE PVC CORRUGADO RÍGIDO PERFURADO, DN 100 MM, PARA DRENO - FORNECIMENTO E ASSENTAMENTO. AF_07/2021	Drenos	M	1,0000000	56,73	56,73
Composição Auxiliar	88309	SINAPI	PEDREIRO COM ENCARGOS COMPLEMENTARES	Livro SINAPI: Cálculos e Parâmetros	H	0,0049000	27,39	0,13
Composição Auxiliar	88316	SINAPI	SERVENTE COM ENCARGOS COMPLEMENTARES	Livro SINAPI: Cálculos e Parâmetros	H	0,0148000	21,71	0,32

Insumo	00044315	SINAPI	TUBO PVC, RIGIDO, CORRUGADO, PERFURADO DN 100 MM, PARA DRENAGEM, SISTEMA IRRIGACAO	Material	M	1,0500000	53,60	56,28	
				MO sem LS =>	0,32	LS =>	0,00	MO com LS =>	0,32
				Valor do BDI =>	12,48			Valor com BDI =>	69,21
						Quant. =>	160,80	Preço Total =>	11.128,96

6			ALAMBRADO					141.315,95	
6.1	Código	Banco	Descrição	Tipo	Und	Quant.	Valor Unit	Total	
Composição	102364	SINAPI	ALAMBRADO PARA QUADRA POLIESPORTIVA, ESTRUTURADO POR TUBOS DE AÇO GALVANIZADO, (MONTANTES COM DIÂMETRO 2", TRAVESSAS E ESCORAS COM DIÂMETRO 1 ¼"), COM TELA DE ARAME GALVANIZADO, FIO 10 BWG E MALHA QUADRADA 5X5CM (EXCETO MURETA). AF 03/2021	Cercas, Protetores e Alambrados	m²	1,0000000	195,63	195,63	
Composição Auxiliar	88316	SINAPI	SERVENTE COM ENCARGOS COMPLEMENTARES	Livro SINAPI: Cálculos e Parâmetros	H	0,9774000	21,71	21,21	
Composição Auxiliar	94962	SINAPI	CONCRETO MAGRO PARA LASTRO, TRAÇO 1:4,5:4,5 (EM MASSA SECA DE CIMENTO/ AREIA MÉDIA/ BRITA 1) - PREPARO MECÂNICO COM BETONEIRA 400 L. AF 05/2021	Produção de Concreto	m³	0,0045000	547,35	2,46	
Composição Auxiliar	88315	SINAPI	SERRALHEIRO COM ENCARGOS COMPLEMENTARES	Livro SINAPI: Cálculos e Parâmetros	H	0,9774000	27,19	26,57	
Insumo	00007162	SINAPI	TELA DE ARAME GALVANIZADA QUADRANGULAR / LOSANGULAR, FIO 3,4 MM (10 BWG), MALHA 5 X 5 CM, H = 2 M	Material	m²	1,0203000	59,20	60,40	
Insumo	00011002	SINAPI	ELETRODO REVESTIDO AWS - E6013, DIAMETRO IGUAL A 2,50 MM	Material	KG	0,0025000	32,75	0,08	
Insumo	00043130	SINAPI	ARAME GALVANIZADO 12 BWG, D = 2,76 MM (0,048 KG/M) OU 14 BWG, D = 2,11 MM (0,026 KG/M)	Material	KG	0,0797000	21,59	1,72	
Insumo	00007696	SINAPI	TUBO AÇO GALVANIZADO COM COSTURA, CLASSE MEDIA, DN 2", E = *3,65" MM, PESO *5,10" KG/M (NBR 5580)	Material	M	0,6105000	73,63	44,95	
Insumo	00007698	SINAPI	TUBO AÇO GALVANIZADO COM COSTURA, CLASSE MEDIA, DN 1.1/4", E = *3,25" MM, PESO *3,14" KG/M (NBR 5580)	Material	M	0,8701000	43,95	38,24	
				MO sem LS =>	35,21	LS =>	0,00	MO com LS =>	35,21
				Valor do BDI =>	43,03			Valor com BDI =>	238,66
						Quant. =>	566,96	Preço Total =>	135.310,67

6.2	Código	Banco	Descrição	Tipo	Und	Quant.	Valor Unit	Total
Composição	11532	ORSE	Portao em tela arame galvanizado n.12 malha 2" e moldura em tubos de aço com duas folhas de abrir, incluso ferragens	343	m²	1,0000000	781,33	781,33
Item	Código	Banco	Descrição	Tipo	Und	Quant.	Valor Unit	Total
Insumo		ORSE	Soldador (horista)	Mão de Obra	h	2,5000000	20,44	51,10
Insumo	00006160/SIN	ORSE	Parafuso zincado, sextavado, com rosca soberba, diametro 5/16", comprimento 40 mm	Material	un	9,0000000	0,65	5,85
Composição	10594	ORSE	Encargos Complementares - Serralheiro ou Operador de Equipamento Leve	Provisórios	h	3,5000000	3,70	12,95
Insumo	258	ORSE	Barra chata de ferro 2" x 1/4" (2,53 kg/m)	Material	m	3,0000000	26,83	80,49
Insumo		ORSE	Servente de obras (horista)	Mão de Obra	h	5,0000000	14,58	72,90
Composição	00006111/SIN 10603	ORSE	Encargos Complementares - Soldador	Provisórios	h	2,5000000	4,56	11,40
Insumo		ORSE	Serralheiro (horista)	Mão de Obra	h	3,5000000	20,44	71,54
Composição	00006110/SIN 10549	ORSE	Encargos Complementares - Servente	Provisórios	h	5,0000000	3,86	19,30
Insumo	00010997/SIN	ORSE	Eletrodo revestido aws - e7018, diametro igual a 4,00 mm	Material	kg	3,3700000	51,84	174,70
Insumo	00010932/SIN	ORSE	Tela de arame galvanizada quadrangular / losangular, fio 4,19 mm (8 bwg), malha 5 x 5 cm, h = 2 m	Material	m²	1,1000000	102,97	113,26
Insumo	4370	ORSE	Perfil Aço, Cantoneira abas iguais - 2 1/2" x 3/16" (4,57 kg/m)	Material	kg	13,7100000	12,17	166,85

Detalhamento de Cálculo ORSE

Item	Código	Banco	Descrição	Tipo	Und	Quant.	Valor Unit	Total
Insumo		ORSE	Soldador (horista)	Mão de Obra	h	2,5000000	20,44	51,10
Insumo	00006160/SIN	ORSE	Parafuso zincado, sextavado, com rosca soberba, diametro 5/16", comprimento 40 mm	Material	un	9,0000000	0,65	5,85
Insumo	00011948/SIN 10585	ORSE	Arco de serra	Material	un	0,0007000	19,95	0,01
Insumo	158	ORSE	Almoço (Participação do empregador)	Material	un	1,1198000	14,00	15,67
Insumo	10517	ORSE	Exames admissionais/demissionais (checkup)	Serviços	cj	0,0044000	300,00	1,32
Insumo	10596	ORSE	Protetor auricular	Material	un	0,0495000	4,81	0,23
Insumo	10362	ORSE	Seguro de vida e acidente em grupo	Serviços	un	0,0495000	12,54	0,62
Insumo	2378	ORSE	Vale transporte	Material	un	0,8629000	4,50	3,88
Insumo		ORSE	Bota de segurança com biqueira de aço e colarinho acolchoado	Material	par	0,0088000	73,93	0,65
Insumo	00012893/SIN	ORSE	Luva raspa de couro, cano curto (punho *7" cm)	Material	par	0,0253000	10,87	0,27
Insumo	00012892/SIN 10586	ORSE	Torquesa	Material	un	0,0007000	45,00	0,03
Insumo	10761	ORSE	Refeição - café da manhã (café com leite e dois pães com manteiga)	Serviços	un	1,1198000	5,00	5,59
Insumo		ORSE	Capacete de segurança aba frontal com suspensão de polietileno, sem jugular (classe b)	Material	un	0,0066000	13,50	0,08
Insumo	00012895/SIN	ORSE	Capa para chuva em pvc com forro de poliéster, com capuz (amarela ou azul)	Material	un	0,0022000	20,11	0,04
Insumo	00012894/SIN 10599	ORSE	Protetor solar fps 30 com 120ml	Material	un	0,0198000	18,00	0,35
Insumo	941	ORSE	Fardamento com mangas curta	Material	un	0,0165000	193,04	3,18
Insumo	1651	ORSE	Óculos branco proteção	Material	pr	0,0088000	6,00	0,05
Insumo	10492	ORSE	Cesta Básica	Material	un	0,0495000	205,00	10,14
Insumo	258	ORSE	Barra chata de ferro 2" x 1/4" (2,53 kg/m)	Material	m	3,0000000	26,83	80,49

Insumo		ORSE	Servente de obras (horista)	Mão de Obra	h	5,0000000	14,58	72,90		
Insumo	00006111/SIN	11273	ORSE	Esquadro de alumínio para soldagem de peças, com duas morsas, 35 x 35 x 4,5cm, marca Black Jack	Material	un	0,0005000	226,28	0,11	
Insumo		11279	ORSE	Alicate para anéis de pistão capacidade 50-100mm. ref.44044101 Tramontina ou similar	Material	un	0,0005000	232,01	0,11	
Insumo		11286	ORSE	Macariço de solda Ref. CG201 código 010414410 carbografite	Material	un	0,0007500	412,05	0,30	
Insumo		11282	ORSE	Esmerilhadeira angular elétrico portátil 4 1/2" - 1000 watts - ref. G1000KB2Black e Decker	Material	un	0,0005000	362,00	0,18	
Insumo		11271	ORSE	Talhadeira com punho de proteção 22 x225mm ref.207206BR Belzer	Material	un	0,0002500	65,75	0,01	
Insumo		11280	ORSE	Chave Inglesa 15" ref. 012418012 carbografite	Material	un	0,0005000	60,50	0,03	
Insumo		11278	ORSE	Alicate diagonal para corte rente 5" a 8"	Material	un	0,0005000	34,22	0,01	
Insumo		11281	ORSE	Bolsa de lona para ferramentas 40 x 30 x 20cm	Material	un	0,0020000	357,49	0,71	
Insumo		11275	ORSE	Alicate de pressão 11"	Material	un	0,0005000	141,73	0,07	
Insumo		11272	ORSE	Alicate Climpador (cripador)	Material	un	0,0002500	227,19	0,05	
Insumo		11277	ORSE	Alicate de pressão para solda de chapa 18" (460mm). Ref.138 Z Gedore	Material	un	0,0005000	216,93	0,10	
Insumo		11285	ORSE	Fonte inversora de solda WMI 140ED 220V - BAMBOZZI - WMI- 140ED	Material	un	0,0002500	930,00	0,23	
Insumo		11274	ORSE	Grampo de de aperto rápido 16" Ref. 60987 Beltools	Material	un	0,0007500	19,43	0,01	
Insumo		11270	ORSE	Martelo de solda do tipo picareta, cabo de madeira, 300x0,4x0,5mm	Material	un	0,0007500	45,83	0,03	
Insumo		11283	ORSE	Selador horizontal para fita de aço 1"	Material	un	0,0002500	783,38	0,19	
Insumo		11284	ORSE	Cavalete de ferro nº 1	Material	un	0,0005000	124,76	0,06	
Insumo		11276	ORSE	Alicate de pressão para solda tipo U, para apertar chapas, tiras e qualquer tipo de perfil. Niquelado, mordentes reforçados em aço laminado. Corpo em chapa dobrada extra-reforçada e rebites de aço, 11" (280mm). Ref. 138 Gedore.	Material	un	0,0005000	176,92	0,08	
Insumo			ORSE	Serralheiro (horista)	Mão de Obra	h	3,5000000	20,44	71,54	
Insumo	00006110/SIN	4728	ORSE	Talhadeira chata 10"	Material	un	0,0015000	18,58	0,02	
Insumo			ORSE	Carrinho de mao, em aço, com capacidade de *45 a 65" l / *100" kg, pneu com camara	Material	un	0,0010000	195,80	0,19	
Insumo	00002711/SIN	10788	ORSE	Pá quadrada	Material	un	0,0010000	36,90	0,03	
Insumo		4729	ORSE	Marreta 1 kg com cabo	Material	un	0,0005000	37,80	0,01	
Insumo			ORSE	Eletrodo revestido aws - e7018, diametro igual a 4,00 mm	Material	kg	3,3700000	51,84	174,70	
Insumo	00010997/SIN		ORSE	Tela de arame galvanizada quadrangular / losangular, fio 4,19 mm (8 bwg), malha 5 x 5 cm, h = 2 m	Material	m²	1,1000000	102,97	113,26	
Insumo	00010932/SIN	4370	ORSE	Perfil Aço, Cantoneira abas iguais - 2 1/2" x 3/16" (4,57 kg/m)	Material	kg	13,7100000	12,17	166,85	
					MO sem LS =>	195,54	LS =>	0,00	MO com LS =>	195,54
					Valor do BDI =>	171,89			Valor com BDI =>	953,22
					Quant. =>			6,30	Preco Total =>	6.005,22

7			PINTURA					482,99		
7.1	Código	Banco	Descrição	Tipo	Und	Quant.	Valor Unit	Total		
Composição	104644	SINAPI	PINTURA LÁTEX ACRÍLICA ECONÔMICA, APLICAÇÃO MECÂNICA EM PAREDES, DUAS DEMÃOS. AF 04/2023	Pintura Interna	m²	1,0000000	6,99	6,99		
Composição Auxiliar	88310	SINAPI	PINTOR COM ENCARGOS COMPLEMENTARES	Livro SINAPI: Cálculos e Parâmetros	H	0,0375000	29,07	1,09		
Composição Auxiliar	102980	SINAPI	PULVERIZADOR DE TINTA ELÉTRICO/MÁQUINA DE PINTURA AIRLESS, VAZÃO 2 L/MIN - CHI DIURNO. AF 05/2023	Custos Horários Produtivo e Improdutivo dos Equipamentos	CHI	0,0167000	29,07	0,48		
Composição Auxiliar	102981	SINAPI	PULVERIZADOR DE TINTA ELÉTRICO/MÁQUINA DE PINTURA AIRLESS, VAZÃO 2 L/MIN - CHP DIURNO. AF 05/2023	Custos Horários Produtivo e Improdutivo dos Equipamentos	CHP	0,0207000	29,76	0,61		
Composição Auxiliar	88316	SINAPI	SERVENTE COM ENCARGOS COMPLEMENTARES	Livro SINAPI: Cálculos e Parâmetros	H	0,0125000	21,71	0,27		
Insumo	00035693	SINAPI	TINTA LATEX ACRILICA ECONOMICA, COR BRANCA	Material	L	0,3660000	12,43	4,54		
					MO sem LS =>	1,71	LS =>	0,00	MO com LS =>	1,71
					Valor do BDI =>	1,53			Valor com BDI =>	8,52
					Quant. =>	56,69	Preço Total =>	482,99		

8			ILUMINAÇÃO					30.194,16
8.1	Código	Banco	Descrição	Tipo	Und	Quant.	Valor Unit	Total
Composição	13537	ORSE	Refletor modular de Led linear para campo ou quadra, 200W, IP68 dúpio, módulos N2, corpo em alumínio, pintura eletrostática, proteção contra corrosão, 6500K, FP = >0.95, IRC = Ra>80. FL = 22.000 Luméns, VU = 50.000h, ângulo do feixe = 120º	Luminárias Externas	un	1,0000000	241,64	241,64
Item	Código	Banco	Descrição	Tipo	Und	Quant.	Valor Unit	Total
Insumo	00006111/SIN	ORSE	Servente de obras (horista)	Mão de Obra	h	1,0000000	14,58	14,58
Insumo	00002436/SIN	ORSE	Eletricista (horista)	Mão de Obra	h	1,0000000	20,44	20,44
Insumo	14271	ORSE	Refletor modular de Led linear para campo ou quadra, 200W, IP68 dúpio, módulos N2, corpo em alumínio, pintura eletrostática, proteção contra corrosão, 6500K, FP = >0.95, IRC = Ra>80. FL = 22.000 Luméns, VU = 50.000h, ângulo do feixe = 120º	Material	un	1,0000000	198,96	198,96
Composição	10549	ORSE	Encargos Complementares - Servente	Provisórios	h	1,0000000	3,86	3,86
Composição	10552	ORSE	Encargos Complementares - Eletricista	Provisórios	h	1,0000000	3,73	3,73

Detalhamento de Cálculo ORSE

Item	Código	Banco	Descrição	Tipo	Und	Quant.	Valor Unit	Total
------	--------	-------	-----------	------	-----	--------	------------	-------

Insumo	00006111/SIN	ORSE	Servente de obras (horista)	Mão de Obra	h	1,0000000	14,58	14,58	
Insumo	00002436/SIN	ORSE	Eletricista (horista)	Mão de Obra	h	1,0000000	20,44	20,44	
Insumo	14271	ORSE	Refletor modular de Led linear para campo ou quadra, 200W, IP68 dúpio, módulos N2, corpo em alumínio, pintura eletrostática, proteção contra corrosão, 6500K, FP = >0.95, IRC = Ra>80. FL = 22.000 Luméns, VU = 50.000h, ângulo do feixe = 120º	Material	un	1,0000000	198,96	198,96	
Insumo	10761	ORSE	Refeição - café da manhã (café com leite e dois pães com manteiga)	Serviços	un	0,2036000	5,00	1,01	
Insumo	10596	ORSE	Protetor auricular	Material	un	0,0090000	4,81	0,04	
Insumo	10599	ORSE	Protetor solar fps 30 com 120ml	Material	un	0,0036000	18,00	0,06	
Insumo	158	ORSE	Almoço (Participação do empregador)	Material	un	0,2036000	14,00	2,85	
Insumo	00012893/SIN	ORSE	Bota de segurança com biqueira de aço e colarinho acolchoado	Material	par	0,0015000	73,93	0,11	
Insumo	4728	ORSE	Talhadeira chata 10"	Material	un	0,0003000	18,58	0,00	
Insumo	1651	ORSE	Óculos branco proteção	Material	pr	0,0016000	6,00	0,00	
Insumo	2378	ORSE	Vale transporte	Material	un	0,1595000	4,50	0,71	
Insumo	10492	ORSE	Cesta Básica	Material	un	0,0090000	205,00	1,84	
Insumo	10517	ORSE	Exames admissionais/demissionais (checkup)	Serviços	cj	0,0008000	300,00	0,24	
Insumo	00002711/SIN	ORSE	Carrinho de mao, em aço, com capacidade de *45 a 65" l / *100" kg, pneu com camara	Material	un	0,0002000	195,80	0,03	
Insumo	10362	ORSE	Seguro de vida e acidente em grupo	Serviços	un	0,0090000	12,54	0,11	
Insumo	00012895/SIN	ORSE	Capacete de segurança aba frontal com suspensao de polietileno, sem jugular (classe b)	Material	un	0,0012000	13,50	0,01	
Insumo	00012892/SIN	ORSE	Luva raspa de couro, cano curto (punho *7" cm)	Material	par	0,0046000	10,87	0,05	
Insumo	00012894/SIN	ORSE	Capa para chuva em pvc com forro de poliester, com capuz (amarela ou azul)	Material	un	0,0004000	20,11	0,00	
Insumo	10788	ORSE	Pá quadrada	Material	un	0,0002000	36,90	0,00	
Insumo	4729	ORSE	Marreta 1 kg com cabo	Material	un	0,0001000	37,80	0,00	
Insumo	941	ORSE	Fardamento com mangas curta	Material	un	0,0030000	193,04	0,57	
Insumo	11241	ORSE	Alicate volt-amperimetro	Material	un	0,0002000	170,60	0,03	
Insumo	11242	ORSE	Chave inglesa 12"	Material	un	0,0001000	44,00	0,00	
Insumo	11240	ORSE	Alicate com isolamento	Material	un	0,0002000	47,69	0,00	
Insumo	10579	ORSE	Chave de fenda chata 30 cm	Material	un	0,0002000	26,89	0,00	
				MO sem LS =>	35,02	LS =>	0,00	MO com LS =>	35,02
				Valor do BDI =>	53,16			Valor com BDI =>	294,80
						Quant. =>	18,00	Preço Total =>	5.306,40

8.2	Código	Banco	Descrição	Tipo	Und	Quant.	Valor Unit	Total	
Composição	COMP.06	Próprio	SUPORTE CRUZETA EM FERRO GALVANIZADO, COM PINTURA EPOXI, PARA FIXAÇÃO DE REFLETORES	SEES - SERVIÇOS ESPECIAIS	und	1,0000000	507,69	507,69	
Composição Auxiliar	98746	SINAPI	SOLDA DE TOPO EM CHAPA/PERFIL/TUBO DE AÇO CHANFRADO, ESPESSURA=1/4". AF 06/2018	Solda de Topo em Elementos de Aço	M	0,5000000	64,97	32,48	
Composição Auxiliar	100767	SINAPI	CONTRAVENTAMENTO COM CANTONEIRAS DE AÇO, ABAS IGUAIS, COM CONEXÕES PARAFUSADAS, INCLUSOS MÃO DE OBRA, TRANSPORTE E IÇAMENTO UTILIZANDO TALHA MANUAL, PARA EDIFÍCIOS DE ATÉ 2 PAVIMENTOS - FORNECIMENTO E INSTALAÇÃO. AF_01/2020_PSA	FUES - FUNDAÇÕES E ESTRUTURAS	KG	20,0000000	15,90	318,00	
Composição Auxiliar	88317	SINAPI	SOLDADOR COM ENCARGOS COMPLEMENTARES	Livro SINAPI: Cálculos e Parâmetros	H	1,0000000	28,13	28,13	
Composição Auxiliar	100727	SINAPI	PINTURA COM TINTA EPOXÍDICA DE FUNDO PULVERIZADA SOBRE PERFIL METÁLICO EXECUTADO EM FÁBRICA (POR DEMÃO). AF 01/2020 PE	Pintura em Superfícies Metálicas	m²	1,5000000	28,92	43,38	
Composição Auxiliar	97120	SINAPI	BARRAS DE LIGAÇÃO, AÇO CA-50 DE 10 MM, PARA EXECUÇÃO DE PAVIMENTO DE CONCRETO - FORNECIMENTO E INSTALAÇÃO. AF 04/2022	Pavimento Rígido de Concreto	KG	10,0000000	8,57	85,70	
				MO sem LS =>	107,05	LS =>	0,00	MO com LS =>	107,05
				Valor do BDI =>	111,69			Valor com BDI =>	619,38
						Quant. =>	6,00	Preço Total =>	3.716,28

8.3	Código	Banco	Descrição	Tipo	Und	Quant.	Valor Unit	Total	
Composição	91929	SINAPI	CABO DE COBRE FLEXÍVEL ISOLADO, 4 MM², ANTI-CHAMA 0,6/1,0 KV, PARA CIRCUITOS TERMINAIS - FORNECIMENTO E INSTALAÇÃO. AF 03/2023	Instalações Elétricas - Eletrodutos Embutidos, Cabos, Caixas, Tomadas e Interruptores	M	1,0000000	7,95	7,95	
Composição Auxiliar	88247	SINAPI	AUXILIAR DE ELETRICISTA COM ENCARGOS COMPLEMENTARES	Livro SINAPI: Cálculos e Parâmetros	H	0,0390000	22,81	0,88	
Composição Auxiliar	88264	SINAPI	ELETRICISTA COM ENCARGOS COMPLEMENTARES	Livro SINAPI: Cálculos e Parâmetros	H	0,0390000	27,74	1,08	
Insumo	00001021	SINAPI	CABO DE COBRE, FLEXIVEL, CLASSE 4 OU 5, ISOLACAO EM PVC/A, ANTICHAMA BWF-B, COBERTURA PVC-ST1, ANTICHAMA BWF-B, 1 CONDUTOR, 0,6/1 KV, SECAO NOMINAL 4 MM2	Material	M	1,2434000	4,80	5,96	
Insumo	00021127	SINAPI	FITA ISOLANTE ADESIVA ANTICHAMA, USO ATE 750 V, EM ROLO DE 19 MM X 5 M	Material	UN	0,0094000	3,66	0,03	
				MO sem LS =>	1,44	LS =>	0,00	MO com LS =>	1,44
				Valor do BDI =>	1,74			Valor com BDI =>	9,69
						Quant. =>	610,00	Preço Total =>	5.910,90

8.4	Código	Banco	Descrição	Tipo	Und	Quant.	Valor Unit	Total
Composição	91933	SINAPI	CABO DE COBRE FLEXÍVEL ISOLADO, 10 MM², ANTI-CHAMA 0,6/1,0 KV, PARA CIRCUITOS TERMINAIS - FORNECIMENTO E INSTALAÇÃO. AF 03/2023	Instalações Elétricas - Eletrodutos Embutidos, Cabos, Caixas, Tomadas e Interruptores	M	1,0000000	18,09	18,09
Composição Auxiliar	88247	SINAPI	AUXILIAR DE ELETRICISTA COM ENCARGOS COMPLEMENTARES	Livro SINAPI: Cálculos e Parâmetros	H	0,0760000	22,81	1,73

Composição	88264	SINAPI	ELETRICISTA COM ENCARGOS COMPLEMENTARES	Livro SINAPI: Cálculos e	H	0,0760000	27,74	2,10	
Auxiliar				Parâmetros					
Insumo	00021127	SINAPI	FITA ISOLANTE ADESIVA ANTICHAMA, USO ATE 750 V, EM ROLO DE 19 MM X 5 M	Material	UN	0,0094000	3,66	0,03	
Insumo	00001020	SINAPI	CABO DE COBRE, FLEXIVEL, CLASSE 4 OU 5, ISOLACAO EM PVC/A, ANTICHAMA BWF-B, COBERTURA PVC-ST1, ANTICHAMA BWF-B, 1 CONDUTOR, 0,6/1 KV, SECAO NOMINAL 10 MM2	Material	M	1,2434000	11,45	14,23	
				MO sem LS =>	2,82	LS =>	0,00	MO com LS =>	2,82
				Valor do BDI =>	3,97			Valor com BDI =>	22,06
				Quant. =>		120,00	Preço Total =>		2.647,20

8.5	Código	Banco	Descrição	Tipo	Und	Quant.	Valor Unit	Total	
Composição	101946	SINAPI	QUADRO DE MEDIÇÃO GERAL DE ENERGIA PARA 1 MEDIDOR DE SOBREPOR - FORNECIMENTO E INSTALAÇÃO. AF_10/2020	Instalações Elétricas - Quadros, Cabos, Disjuntores, Contadores e Barramentos Blindados	UN	1,0000000	125,52	125,52	
Composição Auxiliar	88264	SINAPI	ELETRICISTA COM ENCARGOS COMPLEMENTARES	Livro SINAPI: Cálculos e Parâmetros	H	0,5217100	27,74	14,47	
Composição Auxiliar	88247	SINAPI	AUXILIAR DE ELETRICISTA COM ENCARGOS COMPLEMENTARES	Livro SINAPI: Cálculos e Parâmetros	H	0,5217100	22,81	11,90	
Insumo	00039808	SINAPI	CAIXA PARA MEDIDOR MONOFASICO, EM POLICARBONATO / TERMOPLASTICO, PARA ALOJAR 1 DISJUNTOR (PADRAO DA CONCESSIONARIA LOCAL)	Material	UN	1,0000000	98,35	98,35	
Insumo	00011950	SINAPI	BUCHA DE NYLON SEM ABA S6, COM PARAFUSO DE 4,20 X 40 MM EM ACO ZINCADO COM ROSCA SOBERBA, CABECA CHATA E FENDA PHILLIPS	Material	UN	4,0000000	0,20	0,80	
				MO sem LS =>	19,41	LS =>	0,00	MO com LS =>	19,41
				Valor do BDI =>	27,61			Valor com BDI =>	153,13
						Quant. =>	1,00	Preço Total =>	153,13

8.6	Código	Banco	Descrição	Tipo	Und	Quant.	Valor Unit	Total
Composição	9193	ORSE	Entrada de energia elétrica monofásica com pontalete de aço galvanizado d=1 1/2", fixado no telhado	Entrada em Baixa Tensão	un	1,0000000	259,55	259,55
Item	Código	Banco	Descrição	Tipo	Und	Quant.	Valor Unit	Total
Insumo	9450	ORSE	Pontalete de aço galvanizado d=1 1/2", medindo 1,50m, para entrada de energia	Material	un	1,0000000	143,00	143,00
Composição	10549	ORSE	Encargos Complementares - Servente	Provisórios	h	1,0000000	3,86	3,86
Composição	10552	ORSE	Encargos Complementares - Eletricista	Provisórios	h	1,0000000	3,73	3,73
Insumo	00002436/SIN	ORSE	Eletricista (horista)	Mão de Obra	h	1,0000000	20,44	20,44
Insumo	6616	ORSE	Braquete monofásico	Material	un	1,0000000	7,47	7,47
Insumo	7142	ORSE	Curva 180° eletroduto pvc roscável, d= 1"	Material	un	1,0000000	2,93	2,93
Insumo	00004750/SIN	ORSE	Pedreiro (horista)	Mão de Obra	h	1,0000000	20,44	20,44
Insumo	3155	ORSE	Fita em aço inox Fusimec ou similar	Material	M	2,0000000	3,80	7,60
Insumo	00001165/SIN	ORSE	Cap ou tampao de ferro galvanizado, com rosca bsp, de 1 1/2"	Material	un	1,0000000	20,00	20,00
Composição	10550	ORSE	Encargos Complementares - Pedreiro	Provisórios	h	1,0000000	3,73	3,73
Insumo	00006111/SIN	ORSE	Servente de obras (horista)	Mão de Obra	h	1,0000000	14,58	14,58
Insumo	00002674/SIN	ORSE	Eletroduto de pvc rígido roscavel de 3/4", sem luva	Material	m	2,0000000	5,29	10,58
Insumo	00001891/SIN	ORSE	Luva em pvc rígido roscavel, de 3/4", para eletroduto	Material	un	1,0000000	1,05	1,05

Detalhamento de Cálculo ORSE

Item	Código	Banco	Descrição	Tipo	Und	Quant.	Valor Unit	Total
Insumo	9450	ORSE	Pontalete de aço galvanizado d=1 1/2", medindo 1,50m, para entrada de energia	Material	un	1,0000000	143,00	143,00
Insumo	10761	ORSE	Refeição - café da manhã (café com leite e dois pães com manteiga)	Serviços	un	0,3054000	5,00	1,52
Insumo	10596	ORSE	Protetor auricular	Material	un	0,0135000	4,81	0,06
Insumo	10599	ORSE	Protetor solar fps 30 com 120ml	Material	un	0,0054000	18,00	0,09
Insumo	158	ORSE	Almoço (Participação do empregador)	Material	un	0,3054000	14,00	4,27
Insumo	00012893/SIN	ORSE	Bota de segurança com biqueira de aço e colarinho acolchoado	Material	par	0,0023000	73,93	0,17
Insumo	4728	ORSE	Talhadeira chata 10"	Material	un	0,0003000	18,58	0,00
Insumo	1651	ORSE	Óculos branco proteção	Material	pr	0,0024000	6,00	0,01
Insumo	2378	ORSE	Vale transporte	Material	un	0,2249000	4,50	1,01
Insumo	10492	ORSE	Cesta Básica	Material	un	0,0135000	205,00	2,76
Insumo	10517	ORSE	Exames admissionais/demissionais (checkup)	Serviços	cj	0,0012000	300,00	0,36
Insumo	00002711/SIN	ORSE	Carrinho de mão, em aço, com capacidade de *45 a 65" l / *100" kg, pneu com câmara	Material	un	0,0002000	195,80	0,03
Insumo	10362	ORSE	Seguro de vida e acidente em grupo	Serviços	un	0,0135000	12,54	0,16
Insumo	00012895/SIN	ORSE	Capacete de segurança aba frontal com suspensão de polietileno, sem jugular (classe b)	Material	un	0,0018000	13,50	0,02
Insumo	00012892/SIN	ORSE	Luva raspa de couro, cano curto (punho *7" cm)	Material	par	0,0069000	10,87	0,07
Insumo	00012894/SIN	ORSE	Capa para chuva em pvc com forro de poliéster, com capuz (amarela ou azul)	Material	un	0,0006000	20,11	0,01
Insumo	10788	ORSE	Pá quadrada	Material	un	0,0002000	36,90	0,00
Insumo	4729	ORSE	Marreta 1 kg com cabo	Material	un	0,0001000	37,80	0,00
Insumo	941	ORSE	Fardamento com mangas curta	Material	un	0,0045000	193,04	0,86
Insumo	11241	ORSE	Alicate volt-amperímetro	Material	un	0,0002000	170,60	0,03

Insumo	11242	ORSE	Chave inglesa 12"	Material	un	0,0001000	44,00	0,00	
Insumo	11240	ORSE	Alicate com isolamento	Material	un	0,0002000	47,69	0,00	
Insumo	10579	ORSE	Chave de fenda chata 30 cm	Material	un	0,0002000	26,89	0,00	
Insumo	00002436/SIN	ORSE	Eletricista (horista)	Mão de Obra	h	1,0000000	20,44	20,44	
Insumo	6616	ORSE	Braquete monofásico	Material	un	1,0000000	7,47	7,47	
Insumo	7142	ORSE	Curva 180° eletroduto pvc roscável, d= 1"	Material	un	1,0000000	2,93	2,93	
Insumo	00004750/SIN	ORSE	Pedreiro (horista)	Mão de Obra	h	1,0000000	20,44	20,44	
Insumo	3155	ORSE	Fita em aço inox Fusimec ou similar	Material	M	2,0000000	3,80	7,60	
Insumo	00001165/SIN	ORSE	Cap ou tampao de ferro galvanizado, com rosca bsp, de 1 1/2"	Material	un	1,0000000	20,00	20,00	
Insumo	4722	ORSE	Colher de pedreiro	Material	un	0,0004000	18,80	0,00	
Insumo	10789	ORSE	Nível de bolha de madeira	Material	un	0,0002000	15,40	0,00	
Insumo	11243	ORSE	Martelo sem unha	Material	un	0,0001000	28,00	0,00	
Insumo	11265	ORSE	Martelo de borracha com cabo	Material	un	0,0004000	18,75	0,00	
Insumo	10282	ORSE	Regua de alumínio c/ 2,00m (para pedreiro)	Material	un	0,0002000	44,00	0,00	
Insumo	11264	ORSE	Marreta de 1/2 kg com cabo	Material	un	0,0002000	13,52	0,00	
Insumo	10790	ORSE	Prumo de face	Material	un	0,0001000	25,95	0,00	
Insumo	11246	ORSE	Escala métrica de bambú	Material	Un	0,0007000	10,22	0,00	
Insumo	4174	ORSE	Desempenadeira de aço lisa, cabo madeira, ref:143, Atlas ou similar	Material	un	0,0005000	12,90	0,00	
Insumo	11245	ORSE	Desempenadeira de madeira 12x22	Material	un	0,0007000	11,60	0,00	
Insumo	11247	ORSE	Serra mármore	Material	un	0,0001000	319,90	0,03	
Insumo	00006111/SIN	ORSE	Servente de obras (horista)	Mão de Obra	h	1,0000000	14,58	14,58	
Insumo	00002674/SIN	ORSE	Eletroduto de pvc rígido roscavel de 3/4", sem luva	Material	m	2,0000000	5,29	10,58	
Insumo	00001891/SIN	ORSE	Luva em pvc rígido roscavel, de 3/4", para eletroduto	Material	un	1,0000000	1,05	1,05	
				MO sem LS =>	55,46	LS =>	0,00	MO com LS =>	55,46
				Valor do BDI =>	57,10			Valor com BDI =>	316,65
						Quant. =>	1,00	Preço Total =>	316,65

8.7	Código	Banco	Descrição	Tipo	Und	Quant.	Valor Unit	Total	
Composição	93673	SINAPI	DISJUNTOR TRIPOLAR TIPO DIN, CORRENTE NOMINAL DE 50A - FORNECIMENTO E INSTALAÇÃO. AF_10/2020	Instalações Elétricas - Quadros, Cabos, Disjuntores, Contadores e Livro SINAPI: Cálculos e Parâmetros	UN	1,0000000	92,95	92,95	
Composição Auxiliar	88264	SINAPI	ELETRICISTA COM ENCARGOS COMPLEMENTARES	Livro SINAPI: Cálculos e Parâmetros	H	0,5297450	27,74	14,69	
Composição Auxiliar	88247	SINAPI	AUXILIAR DE ELETRICISTA COM ENCARGOS COMPLEMENTARES	Livro SINAPI: Cálculos e Parâmetros	H	0,5297450	22,81	12,08	
Insumo	00034709	SINAPI	DISJUNTOR TERMOMAGNETICO PARA TRILHO DIN (IEC), TRIPOLAR, 10 - 50 A	Material	UN	1,0000000	58,56	58,56	
Insumo	00001575	SINAPI	TERMINAL A COMPRESSAO EM COBRE ESTANHADO PARA CABO 16 MM2, 1 FURO E 1 COMPRESSAO, PARA PARAFUSO DE FIXACAO M6	Material	UN	3,0000000	2,54	7,62	
MO sem LS =>					19,71	LS =>	0,00	MO com LS =>	19,71
Valor do BDI =>					20,44			Valor com BDI =>	113,39
						Quant. =>	1,00	Preço Total =>	113,39

8.8	Código	Banco	Descrição	Tipo	Und	Quant.	Valor Unit	Total	
Composição	96986	SINAPI	HASTE DE ATERRAMENTO, DIÂMETRO 3/4", COM 3 METROS - FORNECIMENTO E INSTALAÇÃO. AF_08/2023	Sistema de Proteção contra Descargas Atmosféricas - SPDA	UN	1,0000000	128,26	128,26	
Composição Auxiliar	88247	SINAPI	AUXILIAR DE ELETRICISTA COM ENCARGOS COMPLEMENTARES	Livro SINAPI: Cálculos e Parâmetros	H	0,3882000	22,81	8,85	
Composição Auxiliar	88264	SINAPI	ELETRICISTA COM ENCARGOS COMPLEMENTARES	Livro SINAPI: Cálculos e Parâmetros	H	0,3882000	27,74	10,76	
Insumo	00003378	SINAPI	HASTE DE ATERRAMENTO EM ACO COM 3,00 M DE COMPRIMENTO E DN = 3/4", REVESTIDA COM BAIXA CAMADA DE COBRE, SEM CONECTOR	Material	UN	1,0000000	108,65	108,65	
				MO sem LS =>	14,44	LS =>	0,00	MO com LS =>	14,44
				Valor do BDI =>	28,21			Valor com BDI =>	156,47
						Quant. =>	4,00	Preço Total =>	625,88

8.9	Código	Banco	Descrição	Tipo	Und	Quant.	Valor Unit	Total	
Composição	104749	SINAPI	CONECTOR GRAMPO METÁLICO TIPO OLHAL, PARA SPDA, PARA HASTE DE ATERRAMENTO DE 3/4" E CABOS DE 10 A 50 MM2 - FORNECIMENTO E INSTALAÇÃO. AF_08/2023	Sistema de Proteção contra Descargas Atmosféricas - SPDA	UN	1,0000000	20,64	20,64	
Composição Auxiliar	88247	SINAPI	AUXILIAR DE ELETRICISTA COM ENCARGOS COMPLEMENTARES	Livro SINAPI: Cálculos e Parâmetros	H	0,1863000	22,81	4,24	
Composição Auxiliar	88264	SINAPI	ELETRICISTA COM ENCARGOS COMPLEMENTARES	Livro SINAPI: Cálculos e Parâmetros	H	0,1863000	27,74	5,16	
Insumo	00000416	SINAPI	GRAMPO METALICO TIPO OLHAL PARA HASTE DE ATERRAMENTO DE 3/4", CONDUTOR DE "10" A 50 MM2	Material	UN	1,0000000	11,24	11,24	
				MO sem LS =>	6,92	LS =>	0,00	MO com LS =>	6,92
				Valor do BDI =>	4,54			Valor com BDI =>	25,18
						Quant. =>	4,00	Preço Total =>	100,72

8.10	Código	Banco	Descrição	Tipo	Und	Quant.	Valor Unit	Total
Composição	72250	SINAPI	CABO DE COBRE NU 10MM2 - FORNECIMENTO E INSTALACAO	INEL - INSTALAÇÃO ELÉTRICA/ELETTRIFICAÇÃO E Livro SINAPI: Cálculos e Parâmetros	M	1,0000000	17,70	17,70
Composição Auxiliar	88264	SINAPI	ELETRICISTA COM ENCARGOS COMPLEMENTARES	Livro SINAPI: Cálculos e Parâmetros	H	0,1000000	27,74	2,77

Composição	88247	SINAPI	AUXILIAR DE ELETRICISTA COM ENCARGOS COMPLEMENTARES	Livro SINAPI: Cálculos e	H	0,1000000	22,81	2,28	
Auxiliar				Parâmetros					
Insumo	00000862	SINAPI	CABO DE COBRE NU 10 MM2 MEIO-DURO	Material	M	1,0200000	12,41	12,65	
				MO sem LS =>	3,71	LS =>	0,00	MO com LS =>	3,71
				Valor do BDI =>	3,89			Valor com BDI =>	21,59
						Quant. =>	20,00	Preço Total =>	431,80

8.11	Código	Banco	Descrição	Tipo	Und	Quant.	Valor Unit	Total		
Composição	93008	SINAPI	ELETRODUTO RÍGIDO ROSCÁVEL, PVC, DN 50 MM (1 1/2"), PARA REDE ENTERRADA DE DISTRIBUIÇÃO DE ENERGIA ELÉTRICA - FORNECIMENTO E INSTALAÇÃO. AF_12/2021	Redes Enterradas de Distribuição Elétrica	M	1,0000000	18,68	18,68		
Composição	88264	SINAPI	ELETRICISTA COM ENCARGOS COMPLEMENTARES	Livro SINAPI: Cálculos e Parâmetros	H	0,1122000	27,74	3,11		
Composição Auxiliar	88247	SINAPI	AUXILIAR DE ELETRICISTA COM ENCARGOS COMPLEMENTARES	Livro SINAPI: Cálculos e Parâmetros	H	0,1122000	22,81	2,55		
Insumo	00002680	SINAPI	ELETRODUTO DE PVC RIGIDO ROSCAVEL DE 1 1/2", SEM LUVA	Material	M	1,1000000	11,84	13,02		
					MO sem LS =>	4,17	LS =>	0,00	MO com LS =>	4,17
					Valor do BDI =>	4,10			Valor com BDI =>	22,78
						Quant. =>	150,00	Preço Total =>		3.417,00

8.12	Código	Banco	Descrição	Tipo	Und	Quant.	Valor Unit	Total
Composição	2497	ORSE	Escavação manual de vala ou cava em material de 1ª categoria, profundidade até 1,50m	Escavação Manual em Área Urbana	m³	1,0000000	55,52	55,52
Item								
Insumo	00006111/SIN	ORSE	Servente de obras (horista)	Mão de Obra	h	3,0000000	14,58	43,74
Composição	10549	ORSE	Encargos Complementares - Servente	Provisórios	h	3,0000000	3,86	11,58

Detalhamento de Cálculo ORSE

Item	Código	Banco	Descrição	Tipo	Und	Quant.	Valor Unit	Total	
Insumo	00006111/SIN	ORSE	Servente de obras (horista)	Mão de Obra	h	3,0000000	14,58	43,74	
Insumo	10761	ORSE	Refeição - café da manhã (café com leite e dois pães com manteiga)	Serviços	un	0,3054000	5,00	1,52	
Insumo	10596	ORSE	Protetor auricular	Material	un	0,0135000	4,81	0,06	
Insumo	10599	ORSE	Protetor solar fps 30 com 120ml	Material	un	0,0054000	18,00	0,09	
Insumo	158	ORSE	Almoço (Participação do empregador)	Material	un	0,3054000	14,00	4,27	
Insumo	00012893/SIN	ORSE	Bota de segurança com biqueira de aço e colarinho acolchoado	Material	par	0,0024000	73,93	0,17	
Insumo	4728	ORSE	Talhadeira chata 10"	Material	un	0,0009000	18,58	0,01	
Insumo	1651	ORSE	Óculos branco proteção	Material	pr	0,0024000	6,00	0,01	
Insumo	2378	ORSE	Vale transporte	Material	un	0,2823000	4,50	1,27	
Insumo	10492	ORSE	Cesta Básica	Material	un	0,0135000	205,00	2,76	
Insumo	10517	ORSE	Exames admissionais/demissionais (checkup)	Serviços	cj	0,0012000	300,00	0,36	
Insumo	00002711/SIN	ORSE	Carrinho de mão, em aço, com capacidade de *45 a 65" l / *100" kg, pneu com camara	Material	un	0,0006000	195,80	0,11	
Insumo	10362	ORSE	Seguro de vida e acidente em grupo	Serviços	un	0,0135000	12,54	0,16	
Insumo	00012895/SIN	ORSE	Capacete de segurança aba frontal com suspensao de polietileno, sem jugular (classe b)	Material	un	0,0018000	13,50	0,02	
Insumo	00012892/SIN	ORSE	Luva raspa de couro, cano curto (punho *7" cm)	Material	par	0,0069000	10,87	0,07	
Insumo	00012894/SIN	ORSE	Capa para chuva em pvc com forro de poliester, com capuz (amarela ou azul)	Material	un	0,0006000	20,11	0,01	
Insumo	10788	ORSE	Pá quadrada	Material	un	0,0006000	36,90	0,02	
Insumo	4729	ORSE	Marreta 1 kg com cabo	Material	un	0,0003000	37,80	0,01	
Insumo	941	ORSE	Fardamento com mangas curta	Material	un	0,0045000	193,04	0,86	
				MO sem LS =>	43,74	LS =>	0,00	MO com LS =>	43,74
				Valor do BDI =>	12,21			Valor com BDI =>	67,73
						Quant. =>	22,00	Preço Total =>	1.490,06

8.13	Código	Banco	Descrição	Tipo	Und	Quant.	Valor Unit	Total	
Composição	2519	ORSE	Reaterro manual de valas ou áreas, com espalhamento e compactação, utilizandocompactador à percussão sapinho, sem controle do grau de compactação	Execução de Cortes e Aterros	m³	1,0000000	17,78	17,78	
Item	Código	Banco	Equipamentos de Custo Unitário	Quantidade	Utilização.		Custo Horário		Custo Horário Total
					Produtiva	Improdutiva	Produtiva	Improdutiva	
Insumo	2462	ORSE	Aluguel de compactador pneumático (dynapac - lc 71 gasolina - 2,5 hp)	0,0500000	0,25	0	5,07	0,97	0,25
Insumo	2459	ORSE	Caminhao tanque 6000 l (m. benz - ATEGO 1418/42 - 136,0 hp ou equivalente)	0,0500000	0,025	0,225	165,28	12,87	1,41
Item	Código	Banco	Descrição	Tipo	Und	Quant.	Valor Unit	Total	
Insumo	00006111/SIN	ORSE	Servente de obras (horista)	Mão de Obra	h	0,8750000	14,58	12,75	
Composição		10549	ORSE	Encargos Complementares - Servente	Provisórios	h	0,8750000	3,86	3,37

Detalhamento de Cálculo ORSE

Item	Código	Banco	Equipamentos de Custo Unitário	Quantidade	Utilização.		Custo Horário		Custo Horário Total
					Produtiva	Improdutiva	Produtiva	Improdutiva	
Insumo	2462	ORSE	Aluguel de compactador pneumático (dynapac - lc 71 gasolina - 2,5 hp)	0,0500000	0,25	0	5,07	0,97	0,25
Insumo	2459	ORSE	Caminhão tanque 6000 l (m. benz - ATEGO 1418/42 - 136,0 hp ou equivalente)	0,0500000	0,025	0,225	165,28	12,87	1,41

Item	Código	Banco	Descrição	Tipo	Und	Quant.	Valor Unit	Total		
Insumo		ORSE	Servente de obras (horista)	Mão de Obra	h	0,8750000	14,58	12,75		
Insumo	00006111/SIN	ORSE	Refeição - café da manhã (café com leite e dois pães com manteiga)	Serviços	un	0,0890750	5,00	0,44		
Insumo	10596	ORSE	Protetor auricular	Material	un	0,0039375	4,81	0,01		
Insumo	10599	ORSE	Protetor solar fps 30 com 120ml	Material	un	0,0015750	18,00	0,02		
Insumo	158	ORSE	Almoço (Participação do empregador)	Material	un	0,0890750	14,00	1,24		
Insumo		ORSE	Bota de segurança com biqueira de aço e colarinho acolchoado	Material	par	0,0007000	73,93	0,05		
Insumo	00012893/SIN	ORSE	Talhadeira chata 10"	Material	un	0,0002625	18,58	0,00		
Insumo	4728	ORSE	Óculos branco proteção	Material	pr	0,0007000	6,00	0,00		
Insumo	1651	ORSE	Vale transporte	Material	un	0,0823375	4,50	0,37		
Insumo	2378	ORSE	Cesta Básica	Material	un	0,0039375	205,00	0,80		
Insumo	10492	ORSE	Exames admissionais/demissionais (checkup)	Serviços	cj	0,0003500	300,00	0,10		
Insumo	10517	ORSE	Carrinho de mão, em aço, com capacidade de *45 a 65" l / *100" kg, pneu com camara	Material	un	0,0001750	195,80	0,03		
Insumo	00002711/SIN	ORSE	Seguro de vida e acidente em grupo	Serviços	un	0,0039375	12,54	0,04		
Insumo	10362	ORSE	Capacete de segurança aba frontal com suspensao de polietileno, sem jugular (classe b)	Material	un	0,0005250	13,50	0,00		
Insumo	00012895/SIN	ORSE	Luva raspa de couro, cano curto (punho *7" cm)	Material	par	0,0020125	10,87	0,02		
Insumo	00012892/SIN	ORSE	Capa para chuva em pvc com forro de poliester, com capuz (amarela ou azul)	Material	un	0,0001750	20,11	0,00		
Insumo	00012894/SIN	ORSE	Pá quadrada	Material	un	0,0001750	36,90	0,00		
Insumo	10788	ORSE	Marreta 1 kg com cabo	Material	un	0,0000875	37,80	0,00		
Insumo	4729	ORSE	Fardamento com mangas curta	Material	un	0,0013125	193,04	0,25		
					MO sem LS =>	12,75	LS =>	0,00	MO com LS =>	12,75
					Valor do BDI =>	3,91			Valor com BDI =>	21,69
					Quant. =>		22,00	Preço Total =>		476,96

8.14	Código	Banco	Descrição	Tipo	Und	Quant.	Valor Unit	Total		
Composição	97882	SINAPI	CAIXA ENTERRADA ELÉTRICA RETANGULAR, EM CONCRETO PRÉ-MOLDADO, FUNDO COM BRITA, DIMENSÕES INTERNAS: 0,4X0,4X0,4 M. AF_12/2020	Caixas Enterradas	UN	1,0000000	218,82	218,82		
Composição Auxiliar	97734	SINAPI	PEÇA RETANGULAR PRÉ-MOLDADA, VOLUME DE CONCRETO DE 10 A 30 LITROS, TAXA DE AÇO APROXIMADA DE 30KG/M³. AF_03/2024	Estruturas Pré-Fabricadas e Pré-Moldadas	m³	0,0148000	3.157,47	46,73		
Composição Auxiliar	101619	SINAPI	PREPARO DE FUNDO DE VALA COM LARGURA MENOR QUE 1,5 M, COM CAMADA DE BRITA, LANÇAMENTO MANUAL. AF_08/2020	Escoramento e Preparo de Fundo de Valas	m³	0,0490000	485,36	23,78		
Composição Auxiliar	88316	SINAPI	SERVENTE COM ENCARGOS COMPLEMENTARES	Livro SINAPI: Cálculos e Parâmetros	H	0,0239000	21,71	0,51		
Composição Auxiliar	88309	SINAPI	PEDREIRO COM ENCARGOS COMPLEMENTARES	Livro SINAPI: Cálculos e Parâmetros	H	0,0304000	27,39	0,83		
Composição Auxiliar Insumo	00043430	SINAPI	CAIXA DE CONCRETO ARMADO PRE-MOLDADO, SEM FUNDO, QUADRADA, DIMENSOES DE 0,40 X 0,40 X 0,40 M	Material	UN	1,0000000	146,97	146,97		
					MO sem LS =>	28,41	LS =>	0,00	MO com LS =>	28,41
					Valor do BDI =>	48,14			Valor com BDI =>	266,96
					Quant. =>		11,00	Preço Total =>		2.936,56

8.15	Código	Banco	Descrição	Tipo	Und	Quant.	Valor Unit	Total		
Composição	101875	SINAPI	QUADRO DE DISTRIBUIÇÃO DE ENERGIA EM CHAPA DE AÇO GALVANIZADO, DE EMBUTIR, COM BARRAMENTO TRIFÁSICO, PARA 12 DISJUNTORES DIN 100A - FORNECIMENTO E INSTALAÇÃO. AF_10/2020	Instalações Elétricas - Quadros, Cabos, Disjuntores, Contadores e Barramentos Blindados	UN	1,0000000	454,65	454,65		
Composição Auxiliar	87367	SINAPI	ARGAMASSA TRAÇO 1:1:6 (EM VOLUME DE CIMENTO, CAL E AREIA MÉDIA ÚMIDA) PARA EMBOÇO/MASSA ÚNICA/ASSENTAMENTO DE ALVENARIA DE VEDAÇÃO, PREPARO MANUAL. AF_08/2019	Argamassas	m³	0,0117000	780,59	9,13		
Composição Auxiliar	88247	SINAPI	AUXILIAR DE ELETRICISTA COM ENCARGOS COMPLEMENTARES	Livro SINAPI: Cálculos e Parâmetros	H	1,4514000	22,81	33,10		
Composição Auxiliar	88264	SINAPI	ELETRICISTA COM ENCARGOS COMPLEMENTARES	Livro SINAPI: Cálculos e Parâmetros	H	1,4514000	27,74	40,26		
Insumo	00013393	SINAPI	QUADRO DE DISTRIBUICAO COM BARRAMENTO TRIFASICO, DE EMBUTIR, EM CHAPA DE ACO GALVANIZADO, PARA 12 DISJUNTORES DIN, 100 A	Material	UN	1,0000000	372,16	372,16		
					MO sem LS =>	56,02	LS =>	0,00	MO com LS =>	56,02
					Valor do BDI =>	100,02			Valor com BDI =>	554,67
						Quant. =>	1,00	Preço Total =>		554,67

8.16	Código	Banco	Descrição	Tipo	Und	Quant.	Valor Unit	Total		
Composição	101892	SINAPI	DISJUNTOR BIPOLAR TIPO NEMA, CORRENTE NOMINAL DE 10 ATÉ 50A - FORNECIMENTO E INSTALAÇÃO. AF_10/2020	Instalações Elétricas - Quadros, Cabos, Disjuntores, Contadores e	UN	1,0000000	67,89	67,89		
Composição Auxiliar	88247	SINAPI	AUXILIAR DE ELETRICISTA COM ENCARGOS COMPLEMENTARES	Livro SINAPI: Cálculos e Parâmetros	H	0,1279280	22,81	2,91		
Composição Auxiliar	88264	SINAPI	ELETRICISTA COM ENCARGOS COMPLEMENTARES	Livro SINAPI: Cálculos e Parâmetros	H	0,1279280	27,74	3,54		
Insumo	00002388	SINAPI	DISJUNTOR TIPO NEMA, BIPOLAR 10 ATE 50 A, TENSAO MAXIMA 415 V	Material	UN	1,0000000	58,12	58,12		
Insumo	00001571	SINAPI	TERMINAL A COMPRESSAO EM COBRE ESTANHADO PARA CABO 4 MM2, 1 FURO E 1 COMPRESSAO, PARA PARAFUSO DE FIXACAO M5	Material	UN	2,0000000	1,66	3,32		
					MO sem LS =>	4,75	LS =>	0,00	MO com LS =>	4,75
					Valor do BDI =>	14,93			Valor com BDI =>	82,82
						Quant. =>	12,00	Preço Total =>		993,84

8.17	Código	Banco	Descrição	Tipo	Und	Quant.	Valor Unit	Total
------	--------	-------	-----------	------	-----	--------	------------	-------

Composição	93146	SINAPI	PONTO DE ILUMINAÇÃO E TOMADA, RESIDENCIAL, INCLUINDO INTERRUPTOR PARALELO E TOMADA 10A/250V, CAIXA ELÉTRICA, ELETRODUTO, CABO, RASGO, QUEBRA E CHUMBAMENTO (EXCLUINDO LUMINÁRIA E LÂMPADA). AF_ 01/2016	INEL - INSTALAÇÃO ELÉTRICA/ELETRIFICAÇÃO E ILUMINAÇÃO EXTERNA	UN	1,0000000	273,97	273,97		
Composição Auxiliar	91940	SINAPI	CAIXA RETANGULAR 4" X 2" MÉDIA (1,30 M DO PISO), PVC, INSTALADA EM PAREDE - FORNECIMENTO E INSTALAÇÃO. AF_03/2023	Instalações Elétricas - Eletrodutos Embutidos, Cabos, Caixas, Tomadas e Interruptores	UN	1,0000000	17,68	17,68		
Composição Auxiliar	90466	SINAPI	CHUMBAMENTO LINEAR EM ALVENARIA PARA RAMAIS/DISTRIBUIÇÃO DE INSTALAÇÕES HIDRÁULICAS COM DIÂMETROS MENORES OU IGUAIS A 40 MM. AF_ 09/2023	Rasgos e Fixações	M	2,2000000	15,61	34,34		
Composição Auxiliar	91926	SINAPI	CABO DE COBRE FLEXÍVEL ISOLADO, 2,5 MM², ANTI-CHAMA 450/750 V, PARA CIRCUITOS TERMINAIS - FORNECIMENTO E INSTALAÇÃO. AF_ 03/2023	Instalações Elétricas - Eletrodutos Embutidos, Cabos, Caixas, Tomadas e Interruptores	M	12,6000000	4,76	59,97		
Composição Auxiliar	91937	SINAPI	CAIXA OCTOGONAL 3" X 3", PVC, INSTALADA EM LAJE - FORNECIMENTO E INSTALAÇÃO. AF_ 03/2023	Instalações Elétricas - Eletrodutos Embutidos, Cabos, Caixas, Rasgos e Fixações	UN	0,3750000	15,27	5,72		
Composição Auxiliar	90447	SINAPI	RASGO LINEAR MANUAL EM ALVENARIA, PARA ELETRODUTOS, DIÂMETROS MENORES OU IGUAIS A 40 MM. AF_ 09/2023	Rasgos e Fixações	M	2,2000000	8,01	17,62		
Composição Auxiliar	91852	SINAPI	ELETRODUTO FLEXÍVEL CORRUGADO, PVC, DN 20 MM (1/2"), PARA CIRCUITOS TERMINAIS, INSTALADO EM PAREDE - FORNECIMENTO E INSTALAÇÃO. AF_ 03/2023	Instalações Elétricas - Eletrodutos Embutidos, Cabos, Caixas, Tomadas e Interruptores	M	2,2000000	8,80	19,36		
Composição Auxiliar	91842	SINAPI	ELETRODUTO FLEXÍVEL CORRUGADO, PVC, DN 20 MM (1/2"), PARA CIRCUITOS TERMINAIS, INSTALADO EM LAJE - FORNECIMENTO E INSTALAÇÃO. AF_ 03/2023	INEL - INSTALAÇÃO ELÉTRICA/ELETRIFICAÇÃO E ILUMINAÇÃO EXTERNA	M	2,0000000	5,87	11,74		
Composição Auxiliar	90456	SINAPI	QUEBRA EM ALVENARIA PARA INSTALAÇÃO DE CAIXA DE TOMADA (4X4 OU 4X2). AF_ 09/2023	Rasgos e Fixações	UN	1,0000000	5,30	5,30		
Composição Auxiliar	91924	SINAPI	CABO DE COBRE FLEXÍVEL ISOLADO, 1,5 MM², ANTI-CHAMA 450/750 V, PARA CIRCUITOS TERMINAIS - FORNECIMENTO E INSTALAÇÃO. AF_ 03/2023	Instalações Elétricas - Eletrodutos Embutidos, Cabos, Caixas, Tomadas e Interruptores	M	12,6000000	3,24	40,82		
Composição Auxiliar	92029	SINAPI	INTERRUPTOR PARALELO (1 MÓDULO) COM 1 TOMADA DE EMBUTIR 2P+T 10 A, INCLUINDO SUPORTE E PLACA - FORNECIMENTO E INSTALAÇÃO. AF_ 03/2023	Instalações Elétricas - Eletrodutos Embutidos, Cabos, Caixas, Tomadas e Interruptores	UN	1,0000000	61,42	61,42		
					MO sem LS =>	117,02	LS =>	0,00	MO com LS =>	117,02
					Valor do BDI =>	60,27			Valor com BDI =>	334,24
					Quant. =>			3,00	Preço Total =>	1.002,72

9			CALÇADA EXTERNA							59.947,03
9.1	Código	Banco	Descrição	Tipo		Und	Quant.	Valor Unit	Total	
Composição	93358	SINAPI	ESCAVAÇÃO MANUAL DE VALA. AF_09/2024	Escavação de Valas		m³	1,0000000	85,87	85,87	
Composição Auxiliar	88316	SINAPI	SERVEANTE COM ENCARGOS COMPLEMENTARES	Livro SINAPI: Cálculos e Parâmetros		H	3,9557667	21,71	85,87	
				MO sem LS =>	60,00	LS =>	0,00	MO com LS =>	60,00	
				Valor do BDI =>	18,89			Valor com BDI =>	104,76	
						Quant. =>	13,43	Preço Total =>	1.406,92	

9.2	Código	Banco	Descrição	Tipo	Und	Quant.	Valor Unit	Total		
Composição	172080	SBC	MEIO-FIO RETO DE CONCRETO COLOCADO	URBANIZACAO	M	1,0000000	60,41	60,41		
Insumo	000100	SBC	AREIA GROSSA LAVADA	Material	m³	0,0080000	96,24	0,76		
Insumo	000050	SBC	CIMENTO PORTLAND CP III 32RS NBR 11578 (quilo)	Material	KG	2,9250000	1,00	2,92		
Insumo	099900	SBC	SERVEANTE	Mão de Obra	H	1,2370000	14,72	18,20		
Insumo	099050	SBC	PEDREIRO	Mão de Obra	H	0,3090000	17,90	5,53		
Insumo	000630	SBC	MEIO-FIO EM CONCRETO PRE-MOLDADO 100x30/12cm	Material	M	1,0000000	33,00	33,00		
					MO sem LS =>	23,73	LS =>	0,00	MO com LS =>	23,73
					Valor do BDI =>	13,29			Valor com BDI =>	73,70
						Quant. =>	298,40	Preço Total =>		21.992,08

9.3	Código	Banco	Descrição	Tipo	Und	Quant.	Valor Unit	Total		
Composição	104432	SINAPI	EXECUÇÃO DE PASSEIO EM PISO INTERTRAVADO, COM BLOCO RAQUETE 22 X 13,5 CM, ESPESURA 6 CM. AF_10/2022	Pavimento Intertravado	m²	1,0000000	100,40	100,40		
Composição Auxiliar	91277	SINAPI	PLACA VIBRATÓRIA REVERSÍVEL COM MOTOR 4 TEMPOS A GASOLINA, FORÇA CENTRÍFUGA DE 25 KN (2500 KGF), POTÊNCIA 5,5 CV - CHP DIURNO. AF_ 08/2015	Custos Horários Produtivo e Improdutivo dos Equipamentos	CHP	0,0041000	9,85	0,04		
Composição Auxiliar	91285	SINAPI	CORTADORA DE PISO COM MOTOR 4 TEMPOS A GASOLINA, POTÊNCIA DE 13 HP, COM DISCO DE CORTE DIAMANTADO SEGMENTADO PARA CONCRETO, DIÂMETRO DE 350 MM, FURO DE 1" (14 X 1") - CHI DIURNO. AF_ 08/2015	Custos Horários Produtivo e Improdutivo dos Equipamentos	CHI	0,1687000	0,54	0,09		
Composição Auxiliar	88316	SINAPI	SERVEANTE COM ENCARGOS COMPLEMENTARES	Livro SINAPI: Cálculos e Parâmetros	H	0,4356000	21,71	9,45		
Composição Auxiliar	88260	SINAPI	CALCETEIRO COM ENCARGOS COMPLEMENTARES	Livro SINAPI: Cálculos e Parâmetros	H	0,4356000	27,19	11,84		
Composição Auxiliar	91283	SINAPI	CORTADORA DE PISO COM MOTOR 4 TEMPOS A GASOLINA, POTÊNCIA DE 13 HP, COM DISCO DE CORTE DIAMANTADO SEGMENTADO PARA CONCRETO, DIÂMETRO DE 350 MM, FURO DE 1" (14 X 1") - CHP DIURNO. AF_ 08/2015	Custos Horários Produtivo e Improdutivo dos Equipamentos	CHP	0,0491000	9,46	0,46		
Composição Auxiliar	91278	SINAPI	PLACA VIBRATÓRIA REVERSÍVEL COM MOTOR 4 TEMPOS A GASOLINA, FORÇA CENTRÍFUGA DE 25 KN (2500 KGF), POTÊNCIA 5,5 CV - CHI DIURNO. AF_ 08/2015	Custos Horários Produtivo e Improdutivo dos Equipamentos	CHI	0,2137000	0,78	0,16		
Insumo	00004741	SINAPI	PO DE PEDRA (POSTO PEDREIRA/FORNECEDOR, SEM FRETE)	Material	m³	0,0098000	246,52	2,41		
Insumo	00000695	SINAPI	BLOQUETE/PISO INTERTRAVADO DE CONCRETO - MODELO RAQUETE, *22 X 13,5" CM, E = 6 CM, RESISTENCIA DE 35 MPA, COR NATURAL	Material	m²	1,0324000	68,35	70,56		
Insumo	00000370	SINAPI	AREIA MEDIA - POSTO JAZIDA/FORNECEDOR (RETIRADO NA JAZIDA, SEM TRANSPORTE)	Material	m³	0,0568000	95,00	5,39		
					MO sem LS =>	15,55	LS =>	0,00	MO com LS =>	15,55
					Valor do BDI =>	22,08			Valor com BDI =>	122,48
					Quant. =>		298,40	Preço Total =>		36.548,03

10			SERVIÇOS FINAIS						11.943,11
10.1	Código	Banco	Descrição	Tipo	Und	Quant.	Valor Unit	Total	

Composição	ESP-03	Próprio	TOTEM DE INAUGURAÇÃO DE OBRA	ASTU - ASSENTAMENTO DE TIROS F PFCAS	UND	1,0000000	2.060,26	2.060,26
Composição Auxiliar	93358	SINAPI	ESCAVAÇÃO MANUAL DE VALA. AF_09/2024	Escavação de Valas	m³	0,0700000	85,87	6,01
Composição Auxiliar	104641	SINAPI	PINTURA LÁTEX ACRÍLICA ECONÔMICA, APLICAÇÃO MANUAL EM PAREDES, DUAS DEMÃOS. AF_04/2023	Pintura Interna	m²	2,6600000	9,24	24,57
Composição Auxiliar	11986	ORSE	Placa de inauguração em alumínio com Acrílico, 80x60cm, com logomarca e moldura	Conversão InfoWOrca	un	1,0000000	1.314,15	1.314,15
Composição Auxiliar	104487	SINAPI	COMPOSIÇÃO PARAMÉTRICA PARA EXECUÇÃO DE ESTRUTURAS DE CONCRETO ARMADO, PARA EDIFICAÇÃO HABITACIONAL UNIFAMILIAR TÉRREA (CASA EM EMPREENDIMENTOS), FCK = 25 MPA. AF_11/2022	FUES - FUNDAÇÕES E ESTRUTURAS	m³	0,2720000	2.630,64	715,53
				MO sem LS =>	178,81	LS =>	0,00	178,81
				Valor do BDI =>	453,25		Valor com BDI =>	2.513,51
				Quant. =>		1,00	Preço Total =>	2.513,51

10.2	Código	Banco	Descrição	Tipo	Und	Quant.	Valor Unit	Total
Composição	C1349	SEINFRA	CONJUNTO PARA FUTSAL COM TRAVES OFICIAIS DE 3,00 X 2,00 M EM TUBO DE ACO GALVANIZADO 3" COM REQUADRO EM TUBO DE 1", PINTURA EM PRIMER COM TINTA ESMALTE SINTETICO E REDES	0	CJ	1,0000000	4.452,67	4.452,67
Insumo	11137	SEINFRA	TRAVES PARA FUTSAL OFICIAL COMPLETA, DE 3,00 X 2,00 M EM TUBO DE ACO GALVANIZADO 3" COM REQUADRO EM TUBO DE 1", PINTURA EM PRIMER COM TINTA ESMALTE SINTÉTICO E REDES DE POLIETILENO FIO 4 MM	Material	CJ	1,0000000	4.452,67	4.452,67
				MO sem LS =>	0,00	LS =>	0,00	0,00
				Valor do BDI =>	979,58		Valor com BDI =>	5.432,25
				Quant. =>		1,00	Preço Total =>	5.432,25

10.3	Código	Banco	Descrição	Tipo	Und	Quant.	Valor Unit	Total
Composição	2450	ORSE	Limpeza geral	Limpeza	m²	1,0000000	2,59	2,59
Item	Código	Banco	Descrição	Tipo	Und	Quant.	Valor Unit	Total
Composição	10549	ORSE	Encargos Complementares - Servente	Provisórios	h	0,1000000	3,86	0,38
Insumo	2414	ORSE	Vassoura piaçava	Material	un	0,0500000	14,87	0,74
Insumo	00006111/SIN	ORSE	Servente de obras (horista)	Mão de Obra	h	0,1000000	14,58	1,45
Insumo	1997	ORSE	Sabão em pó	Material	kg	0,0050000	10,64	0,05

Detalhamento de Cálculo ORSE

Item	Código	Banco	Descrição	Tipo	Und	Quant.	Valor Unit	Total
Insumo	10761	ORSE	Refeição - café da manhã (café com leite e dois pães com manteiga)	Serviços	un	0,0101800	5,00	0,05
Insumo	10596	ORSE	Protetor auricular	Material	un	0,0004500	4,81	0,00
Insumo	10599	ORSE	Protetor solar fps 30 com 120ml	Material	un	0,0001800	18,00	0,00
Insumo	158	ORSE	Almoço (Participação do empregador)	Material	un	0,0101800	14,00	0,14
Insumo	00012893/SIN	ORSE	Bota de segurança com biqueira de aço e colarinho acolchoado	Material	par	0,0000800	73,93	0,00
Insumo	4728	ORSE	Talhadeira chata 10"	Material	un	0,0000300	18,58	0,00
Insumo	1651	ORSE	Óculos branco proteção	Material	pr	0,0000800	6,00	0,00
Insumo	2378	ORSE	Vale transporte	Material	un	0,0094100	4,50	0,04
Insumo	10492	ORSE	Cesta Básica	Material	un	0,0004500	205,00	0,09
Insumo	10517	ORSE	Exames admissionais/demissionais (checkup)	Serviços	cj	0,0000400	300,00	0,01
Insumo	00002711/SIN	ORSE	Carrinho de mão, em aço, com capacidade de *45 a 65" l / *100" kg, pneu com camara	Material	un	0,0000200	195,80	0,00
Insumo	10362	ORSE	Seguro de vida e acidente em grupo	Serviços	un	0,0004500	12,54	0,00
Insumo	00012895/SIN	ORSE	Capacete de segurança aba frontal com suspensao de polietileno, sem jugular (classe b)	Material	un	0,0000600	13,50	0,00
Insumo	00012892/SIN	ORSE	Luva raspa de couro, cano curto (punho *7" cm)	Material	par	0,0002300	10,87	0,00
Insumo	00012894/SIN	ORSE	Capa para chuva em pvc com forro de poliester, com capuz (amarela ou azul)	Material	un	0,0000200	20,11	0,00
Insumo	10788	ORSE	Pá quadrada	Material	un	0,0000200	36,90	0,00
Insumo	4729	ORSE	Marreta 1 kg com cabo	Material	un	0,0000100	37,80	0,00
Insumo	941	ORSE	Fardamento com mangas curta	Material	un	0,0001500	193,04	0,02
Insumo	2414	ORSE	Vassoura piaçava	Material	un	0,0500000	14,87	0,74
Insumo	00006111/SIN	ORSE	Servente de obras (horista)	Mão de Obra	h	0,1000000	14,58	1,45
Insumo	1997	ORSE	Sabão em pó	Material	kg	0,0050000	10,64	0,05
				MO sem LS =>	1,45	LS =>	0,00	1,45
				Valor do BDI =>	0,56		Valor com BDI =>	3,15
				Quant. =>		1.269,00	Preço Total =>	3.997,35

Total sem BDI 429.227,09
Total do BDI 94.364,59
Total Geral 523.591,68

1	Administração Central		4,01%
2	Impostos e Taxas		6,65%
2.1	ISS	3,00%	
2.2	PIS	0,65%	
2.3	Cofins	3,00%	
2.4	CPRB	0,00%	
3	Risco, seguro e garantia		0,96%
3.1	Risco	0,56%	
3.2	Seguro	0,40%	
4	Despesas financeiras		1,11%
5	Lucro		7,30%
BDI SERVIÇO - ONERADO			22,00%

ENCARGOS SOCIAIS SOBRE A MÃO DE OBRA

CÓDIGO		DESCRIÇÃO	COM DESONERAÇÃO		SEM DESONERAÇÃO	
			HORISTA	% MENSALISTA %	HORISTA	% MENSALISTA %
GRUPO A						
A1	INSS	5,00	5,00	20,00	20,00	
A2	SESI	1,50	1,50	1,50	1,50	
A3	SENAI	1,00	1,00	1,00	1,00	
A4	INCRA	0,20	0,20	0,20	0,20	
A5	SEBRAE	0,60	0,60	0,60	0,60	
A6	Salário Educação	2,50	2,50	2,50	2,50	
A7	Seguro Contra Acidentes de Trabalho	3,00	3,00	3,00	3,00	
A8	FGTS	8,00	8,00	8,00	8,00	
A9	SECONCI	0,00	0,00	0,00	0,00	
A	Total	21,80	21,80	36,80	36,80	
GRUPO B						
B1	Repouso Semanal Remunerado	17,83	Não incide	17,82	Não incide	
B2	Feriados	3,95	Não incide	3,95	Não incide	
B3	Auxílio - Enfermidade	0,86	0,65	0,86	0,65	
B4	13º Salário	10,94	8,33	10,96	8,33	
B5	Licença Paternidade	0,07	0,05	0,07	0,05	
B6	Faltas Justificadas	0,73	0,56	0,73	0,56	
B7	Dias de Chuvas	1,17	Não incide	1,17	Não incide	
B8	Auxílio Acidente de Trabalho	0,10	0,07	0,10	0,07	
B9	Férias Gozadas	11,71	8,90	11,71	8,90	
B10	Salário Maternidade	0,03	0,03	0,03	0,03	
B	Total	47,39	18,59	47,40	18,59	
GRUPO C						
C1	Aviso Prévio Indenizado	5,30	4,03	5,30	4,03	
C2	Aviso prévio Trabalhado	0,12	0,09	0,12	0,09	
C3	Férias Indenizadas	2,46	1,87	2,46	1,87	
C4	Depósito rescisão Sem Justa Causa	2,89	2,20	2,89	2,20	
C5	Indenização Adicional	0,45	0,34	0,45	0,34	
C	Total	11,22	8,53	11,22	8,53	
GRUPO D						
D1	Reinscidência do grupo A sobre o grupo B	9,79	3,64	17,44	6,84	
D2	Reinscidência do Grupo A sobre Aviso Prévio Trabalhado e Reinscidência do FGTS sobre Aviso Prévio Indenizado	0,45	0,34	0,47	0,36	
D	Total	10,24	3,98	17,91	7,20	
TOTAL (A+B+C+D)		90,65 %	52,9 %	113,34 %	71,11 %	



Obra
CAMPO SOCIETY LOCALIDADE BONITO AMARANTE

Bancos
SINAPI - 11/2025 - Piauí
SBC - 11/2025 - Piauí
SICRO3 - 10/2025 - Piauí
ORSE - 11/2025 - Sergipe
SEINFRA - 028 - Ceará

B.D.I.
22,0%

Encargos Sociais
Não Desonerado

Cronograma Físico e Financeiro

Item	Descrição	Total Por Etapa	30 DIAS	60 DIAS	90 DIAS
1	ADMINISTRAÇÃO LOCAL	100,00%	33,00%	34,00%	33,00%
		25.008.88	8.252.93	8.503.02	8.252.93
2	SERVIÇOS PRELIMINARES	100,00%	100,00%		
		30.695.27	30.695.27		
3	LIMPEZA E NIVELAMENTO	100,00%	50,00%	50,00%	
		42.689.15	21.344.58	21.344.58	
4	CONTENÇÃO	100,00%	20,00%	80,00%	
		38.976.36	7.795.27	31.181.09	
5	ÁREA DE JOGO	100,00%		50,00%	50,00%
		142.338.78		71.169.39	71.169.39
6	ALAMBRADO	100,00%		50,00%	50,00%
		141.315.95		70.657.98	70.657.98
7	PINTURA	100,00%			100,00%
		482.99			482.99
8	ILUMINAÇÃO	100,00%	20,00%	30,00%	50,00%
		30.194.16	6.038.83	9.058.25	15.097.08
9	CALÇADA EXTERNA	100,00%		50,00%	50,00%
		59.947.03		29.973.52	29.973.52
10	SERVIÇOS FINAIS	100,00%			100,00%
		11.943.11			11.943.11
Porcentagem			14,16%	46,2%	39,64%
Custo			74.126,87	241.887,81	207.576,99
Porcentagem Acumulado			14,16%	60,36%	100,0%
Custo Acumulado			74.126,87	316.014,68	523.591,68

Obra
CAMPO SOCIETY LOCALIDADE BONITO AMARANTE

Bancos
SINAPI - 11/2025 - Piauí
SBC - 11/2025 - Piauí
SICRO3 - 10/2025 - Piauí
ORSE - 11/2025 - Sergipe
SEINFRA - 028 - Ceará

B.D.I.
26,89%

Encargos Sociais
Desonerado

Planilha Orçamentária Resumida

Item	Descrição	Quant.	Total	Peso (%)
1	ADMINISTRAÇÃO LOCAL	1	23.639,00	4,42 %
2	SERVIÇOS PRELIMINARES	1	30.860,85	5,77 %
3	LIMPEZA E NIVELAMENTO	1	43.618,06	8,15 %
4	CONTENÇÃO	1	39.198,36	7,33 %
5	ÁREA DE JOGO	1	147.954,55	27,66 %
6	ALAMBRADO	1	144.283,69	26,97 %
7	PINTURA	1	488,66	0,09 %
8	ILUMINAÇÃO	1	30.939,51	5,78 %
9	CALÇADA EXTERNA	1	61.613,84	11,52 %
10	SERVIÇOS FINAIS	1	12.403,83	2,32 %

Total sem BDI	421.666,46
Total do BDI	113.333,89
Total Geral	535.000,35

Obra
CAMPO SOCIETY LOCALIDADE BONITO AMARANTEBancos
SINAPI - 11/2025 - Piauí
SBC - 11/2025 - Piauí
SICRO3 - 10/2025 - Piauí
ORSE - 11/2025 - Sergipe
SEINFRA - 028 - CearáB.D.I.
26,89%Encargos Sociais
Desonerado

Orçamento Sintético

Item	Código	Banco	Descrição	Und	Quant.	Valor Unit	Valor Unit com BDI	Total	Peso (%)
1			ADMINISTRAÇÃO LOCAL		1		23.639,00	23.639,00	4,42 %
1.1	90777	SINAPI	ENGENHEIRO CIVIL DE OBRA JUNIOR COM ENCARGOS COMPLEMENTARES	H	36	118,22	150,00	5.400,00	1,01 %
1.2	90776	SINAPI	ENCARREGADO GERAL COM ENCARGOS COMPLEMENTARES	H	244	34,96	44,36	10.823,84	2,02 %
1.3	90767	SINAPI	APONTADOR OU APROPRIADOR COM ENCARGOS COMPLEMENTARES	H	244	23,95	30,39	7.415,16	1,39 %
2			SERVIÇOS PRELIMINARES		1		30.860,85	30.860,85	5,77 %
2.1	93207	SINAPI	EXECUÇÃO DE ESCRITÓRIO EM CANTEIRO DE OBRA EM CHAPA DE MADEIRA COMPENSADA, NÃO INCLUSO MOBILIÁRIO E EQUIPAMENTOS. AF_02/2016	m²	5	1.030,19	1.307,20	6.536,00	1,22 %
2.2	93210	SINAPI	EXECUÇÃO DE REFEITÓRIO EM CANTEIRO DE OBRA EM CHAPA DE MADEIRA COMPENSADA, NÃO INCLUSO MOBILIÁRIO E EQUIPAMENTOS. AF_02/2016	m²	6	600,46	761,92	4.571,52	0,85 %
2.3	93212	SINAPI	EXECUÇÃO DE SANITÁRIO E VESTIÁRIO EM CANTEIRO DE OBRA EM CHAPA DE MADEIRA COMPENSADA, NÃO INCLUSO MOBILIÁRIO. AF_02/2016	m²	2,5	963,88	1.223,06	3.057,65	0,57 %
2.4	103689	SINAPI	FORNECIMENTO E INSTALAÇÃO DE PLACA DE OBRA COM CHAPA GALVANIZADA E ESTRUTURA DE MADEIRA. AF_03/2022_PS	m²	6	460,56	584,40	3.506,40	0,66 %
2.5	105009	SINAPI	LOCAÇÃO CONVENCIONAL DE OBRA, UTILIZANDO GABARITO DE TÁBUAS CORRIDAS PONTALETADAS A CADA 1,50M - 2 UTILIZAÇÕES. AF_03/2024	M	149,2	69,67	88,40	13.189,28	2,47 %
3			LIMPEZA E NIVELAMENTO		1		43.618,06	43.618,06	8,15 %
3.1	98525	SINAPI	LIMPEZA MECANIZADA DE CAMADA VEGETAL, VEGETAÇÃO E PEQUENAS ÁRVORES (DIÂMETRO DE TRONCO MENOR QUE 0,20 M), COM TRATOR DE ESTEIRAS. AF_03/2024	m²	1269	0,64	0,81	1.027,89	0,19 %
3.2	100981	SINAPI	CARGA, MANOBRA E DESCARGA DE ENTULHO EM CAMINHÃO BASCULANTE 6 M³ - CARGA COM ESCAVADEIRA HIDRÁULICA (ÇAÇAMBA DE 0,80 M³ / 111 HP) E DESCARGA LIVRE (UNIDADE: M3). AF_07/2020	m³	253,8	9,01	11,43	2.900,93	0,54 %
3.3	93588	SINAPI	TRANSPORTE COM CAMINHÃO BASCULANTE DE 10 M³, EM VIA URBANA EM LEITO NATURAL (UNIDADE: M3XKM). AF_07/2020	M3XKM	3807	3,03	3,84	14.618,88	2,73 %
3.4	94319	SINAPI	ATERRO MANUAL DE VALAS COM SOLO ARGILÓ-ARENOSO. AF_08/2023	m³	253,8	77,85	98,78	25.070,36	4,69 %
4			CONTENÇÃO		1		39.198,36	39.198,36	7,33 %
4.1	93358	SINAPI	ESCAVAÇÃO MANUAL DE VALA. AF_09/2024	m³	29,84	79,51	100,89	3.010,55	0,56 %
4.2	102487	SINAPI	CONCRETO CICLÓPICO FCK = 15MPa, 30% PEDRA DE MÃO EM VOLUME REAL, INCLUSIVE LANÇAMENTO. AF_05/2021	m³	23,87	768,98	975,75	23.291,15	4,35 %
4.3	101166	SINAPI	ALVENARIA DE EMBASAMENTO COM BLOCO ESTRUTURAL DE CERÂMICA, DE 14X19X29CM E ARGAMASSA DE ASSENTAMENTO COM PREPARO EM BETONEIRA. AF_05/2020	m³	3,97	665,30	844,19	3.351,43	0,63 %
4.4	ADH 12	Próprio	Cinta inferior l=14cm em concreto armado fck=15MPa	m³	2,09	2.688,01	3.410,81	7.128,59	1,33 %
4.5	87893	SINAPI	CHAPISCO APLICADO EM ALVENARIA (SEM PRESENÇA DE VÃOS) E ESTRUTURAS DE CONCRETO DE FACHADA, COM COLHER DE PEDREIRO. ARGAMASSA TRAÇO 1:3 COM PREPARO MANUAL. AF_10/2022	m²	56,69	7,24	9,18	520,41	0,10 %
4.6	104959	SINAPI	MASSA ÚNICA, EM ARGAMASSA TRAÇO 1:2:8 PREPARO MANUAL, APLICADA MANUALMENTE EM PAREDES INTERNAS DE AMBIENTES COM ÁREA MAIOR QUE 10M², E = 10MM, COM TALISCAS. AF_03/2024	m²	56,69	25,08	31,82	1.803,87	0,34 %
4.7	104737	SINAPI	REATERRO MANUAL DE VALAS, COM PLACA VIBRATÓRIA. AF_08/2023	m³	3,58	20,34	25,80	92,36	0,02 %
5			ÁREA DE JOGO		1		147.954,55	147.954,55	27,66 %
5.1	2003850	SICRO3	Lastro de brita comercial compactado com soquete vibratório - espalhamento manual	m³	101,52	186,77	236,99	24.059,22	4,50 %
5.2	10042	ORSE	Fornecimento e instalação de grama sintética 42mm, alta durabilidade, cor verde, proteção raios UV e luz solar, incluso cola, type, areia tratada, borracha e mão de obra especializada	m²	1269	61,90	78,54	99.667,26	18,63 %
5.3	100580	SBC	CALHA CONCRETO FCK 135Kg/cm² 37x20x12cm	M	47,3	210,97	267,69	12.661,73	2,37 %
5.4	102705	SINAPI	TUBO DE PVC CORRUGADO RÍGIDO PERFURADO, DN 100 MM, PARA DRENO - FORNECIMENTO E ASSENTAMENTO. AF_07/2021	M	160,8	56,69	71,93	11.566,34	2,16 %
6			ALAMBRADO		1		144.283,69	144.283,69	26,97 %
6.1	102364	SINAPI	ALAMBRADO PARA QUADRA POLIESPORTIVA, ESTRUTURADO POR TUBOS DE AÇO GALVANIZADO, (MONTANTES COM DIÂMETRO 2", TRAVESSAS E ESCORAS COM DIÂMETRO 1 1/4"), COM TELA DE ARAME GALVANIZADO, FIO 10 BWG E MALHA QUADRADA 5X5CM (EXCETO MURETA). AF_03/2021	m²	566,96	191,88	243,47	138.037,75	25,80 %
6.2	11532	ORSE	Portao em tela arame galvanizado n.12 malha 2" e moldura em tubos de aço com duas folhas de abrir, incluso ferragens	m²	6,3	781,33	991,42	6.245,94	1,17 %
7			PINTURA		1		488,66	488,66	0,09 %
7.1	104644	SINAPI	PINTURA LÁTEX ACRÍLICA ECONÔMICA, APLICAÇÃO MECÂNICA EM PAREDES, DUAS DEMÃOS. AF_04/2023	m²	56,69	6,80	8,62	488,66	0,09 %

8			ILUMINAÇÃO		1		30.939,51	30.939,51	5,78 %
8.1	13537	ORSE	Refletor modular de Led linear para campo ou quadra, 200W, IP68 dúplo, módulos N2, corpo em alumínio, pintura eletrostática, proteção contra corrosão, 6500K, FP = >0.95, IRC = Ra>80. FL = 22.000 Lumêns, VU = 50.000h, ângulo do feixe = 120º	un	18	241,64	306,61	5.518,98	1,03 %
8.2	COMP.06	Próprio	SUPORTE CRUZETA EM FERRO GALVANIZADO, COM PINTURA EPOXI, PARA FIXAÇÃO DE REFLETORES	und	6	496,17	629,59	3.777,54	0,71 %
8.3	91929	SINAPI	CABO DE COBRE FLEXÍVEL ISOLADO, 4 MM², ANTI-CHAMA 0,6/1,0 KV, PARA CIRCUITOS TERMINAIS - FORNECIMENTO E INSTALAÇÃO. AF_03/2023	M	610	7,80	9,89	6.032,90	1,13 %
8.4	91933	SINAPI	CABO DE COBRE FLEXÍVEL ISOLADO, 10 MM², ANTI-CHAMA 0,6/1,0 KV, PARA CIRCUITOS TERMINAIS - FORNECIMENTO E INSTALAÇÃO. AF_03/2023	M	120	17,79	22,57	2.708,40	0,51 %
8.5	101946	SINAPI	QUADRO DE MEDIÇÃO GERAL DE ENERGIA PARA 1 MEDIDOR DE SOBREPOR - FORNECIMENTO E INSTALAÇÃO. AF_10/2020	UN	1	123,43	156,62	156,62	0,03 %
8.6	9193	ORSE	Entrada de energia elétrica monofásica com pontalete de aço galvanizado d=1 1/2", fixado no telhado	un	1	259,55	329,34	329,34	0,06 %
8.7	93673	SINAPI	DISJUNTOR TRIPOLAR TIPO DIN, CORRENTE NOMINAL DE 50A - FORNECIMENTO E INSTALAÇÃO. AF_10/2020	UN	1	90,84	115,26	115,26	0,02 %
8.8	96986	SINAPI	HASTE DE ATERRAMENTO, DIÂMETRO 3/4", COM 3 METROS - FORNECIMENTO E INSTALAÇÃO. AF_08/2023	UN	4	126,72	160,79	643,16	0,12 %
8.9	104749	SINAPI	CONECTOR GRAMPO METÁLICO TIPO OLHAL, PARA SPDA, PARA HASTE DE ATERRAMENTO DE 3/4" E CABOS DE 10 A 50 MM2 - FORNECIMENTO E INSTALAÇÃO. AF_08/2023	UN	4	19,90	25,25	101,00	0,02 %
8.10	72250	SINAPI	CABO DE COBRE NU 10MM2 - FORNECIMENTO E INSTALACAO	M	20	17,29	21,93	438,60	0,08 %
8.11	93008	SINAPI	ELETRODUTO RÍGIDO ROSCÁVEL, PVC, DN 50 MM (1 1/2"), PARA REDE ENTERRADA DE DISTRIBUIÇÃO DE ENERGIA ELÉTRICA - FORNECIMENTO E INSTALAÇÃO. AF_12/2021	M	150	18,23	23,13	3.469,50	0,65 %
8.12	2497	ORSE	Escavação manual de vala ou cava em material de 1ª categoria, profundidade até 1,50m	m³	22	55,52	70,44	1.549,68	0,29 %
8.13	2519	ORSE	Reaterro manual de valas ou áreas, com espalhamento e compactação, utilizando compactador à percussão sapinho, sem controle do grau de compactação	m³	22	17,77	22,55	496,10	0,09 %
8.14	97882	SINAPI	CAIXA ENTERRADA ELÉTRICA RETANGULAR, EM CONCRETO PRÉ-MOLDADO, FUNDO COM BRITA, DIMENSÕES INTERNAS: 0,4X0,4X0,4 M. AF_12/2020	UN	11	215,79	273,81	3.011,91	0,56 %
8.15	101875	SINAPI	QUADRO DE DISTRIBUIÇÃO DE ENERGIA EM CHAPA DE AÇO GALVANIZADO, DE EMBUTIR, COM BARRAMENTO TRIFÁSICO, PARA 12 DISJUNTORES DIN 100A - FORNECIMENTO E INSTALAÇÃO. AF_10/2020	UN	1	448,66	569,30	569,30	0,11 %
8.16	101892	SINAPI	DISJUNTOR BIPOLAR TIPO NEMA, CORRENTE NOMINAL DE 10 ATÉ 50A - FORNECIMENTO E INSTALAÇÃO. AF_10/2020	UN	12	67,39	85,51	1.026,12	0,19 %
8.17	93146	SINAPI	PONTO DE ILUMINAÇÃO E TOMADA, RESIDENCIAL, INCLUINDO INTERRUPTOR PARALELO E TOMADA 10A/250V, CAIXA ELÉTRICA, ELETRODUTO, CABO, RASGO, QUEBRA E CHUMBAMENTO (EXCLUINDO LUMINÁRIA E LÂMPADA). AF_01/2016	UN	3	261,41	331,70	995,10	0,19 %
9			CALÇADA EXTERNA		1		61.613,84	61.613,84	11,52 %
9.1	93358	SINAPI	ESCAVAÇÃO MANUAL DE VALA. AF_09/2024	m³	13,43	79,51	100,89	1.354,95	0,25 %
9.2	172080	SBC	MEIO-FIO RETO DE CONCRETO COLOCADO	M	298,4	60,41	76,65	22.872,36	4,28 %
9.3	104432	SINAPI	EXECUÇÃO DE PASSEIO EM PISO INTERTRAVADO, COM BLOCO RAQUETE 22 X 13,5 CM, ESPESURA 6 CM. AF_10/2022	m²	298,4	98,74	125,29	37.386,53	6,99 %
10			SERVIÇOS FINAIS		1		12.403,83	12.403,83	2,32 %
10.1	ESP-03	Próprio	TOTEM DE INAUGURAÇÃO DE OBRA	UND	1	2.042,34	2.591,52	2.591,52	0,48 %
10.2	C1349	SEINFRA	CONJUNTO PARA FUTSAL COM TRAVES OFICIAIS DE 3,00 X 2,00 M EM TUBO DE AÇO GALVANIZADO 3" COM REQUADRO EM TUBO DE 1", PINTURA EM PRIMER COM TINTA ESMALTE SINTETICO E REDES	CJ	1	4.452,67	5.649,99	5.649,99	1,06 %
10.3	2450	ORSE	Limpeza geral	m²	1269	2,59	3,28	4.162,32	0,78 %

Total sem BDI	421.666,46
Total do BDI	113.333,89
Total Geral	535.000,35

Obra
CAMPO SOCIETY LOCALIDADE BONITO AMARANTEBancos
SINAPI - 11/2025 - Piauí
SBC - 11/2025 - Piauí
SICRO3 - 10/2025 - Piauí
ORSE - 11/2025 - Sergipe
SEINFRA - 028 - CearáB.D.I.
26,89%Encargos Sociais
Desonerado

Planilha Orçamentária Analítica

1			ADMINISTRAÇÃO LOCAL					23.639,00
1.1	Código	Banco	Descrição	Tipo	Und	Quant.	Valor Unit	Total
Composição	90777	SINAPI	ENGENHEIRO CIVIL DE OBRA JUNIOR COM ENCARGOS COMPLEMENTARES	Livro SINAPI: Cálculos e Parâmetros	H	1,0000000	118,22	118,22
Composição Auxiliar	95402	SINAPI	CURSO DE CAPACITAÇÃO PARA ENGENHEIRO CIVIL DE OBRA JÚNIOR (ENCARGOS COMPLEMENTARES) - HORISTA	Livro SINAPI: Cálculos e Parâmetros	H	1,0000000	1,65	1,65
Insumo	00043462	SINAPI	FERRAMENTAS - FAMÍLIA ENGENHEIRO CIVIL - HORISTA (ENCARGOS COMPLEMENTARES - COLETADO CAIXA)	Encargos Complementares	H	1,0000000	0,01	0,01
Insumo	00037370	SINAPI	ALIMENTAÇÃO - HORISTA (COLETADO CAIXA - ENCARGOS COMPLEMENTARES)	Encargos Complementares	H	1,0000000	2,46	2,46
Insumo	00043486	SINAPI	EPI - FAMÍLIA ENGENHEIRO CIVIL - HORISTA (ENCARGOS COMPLEMENTARES - COLETADO CAIXA)	Encargos Complementares	H	1,0000000	0,77	0,77
Insumo	00037373	SINAPI	SEGURO - HORISTA (COLETADO CAIXA - ENCARGOS COMPLEMENTARES)	Encargos Complementares	H	1,0000000	0,08	0,08
Insumo	00002706	SINAPI	ENGENHEIRO CIVIL DE OBRA JUNIOR (HORISTA)	Mão de Obra	H	1,0000000	111,82	111,82
Insumo	00037372	SINAPI	EXAMES - HORISTA (COLETADO CAIXA - ENCARGOS COMPLEMENTARES)	Encargos Complementares	H	1,0000000	1,43	1,43
				MO sem LS =>	113,47	LS =>	0,00	113,47
				Valor do BDI =>	31,78		Valor com BDI =>	150,00
						Quant. =>	36,00	Preço Total => 5.400,00

1.2	Código	Banco	Descrição	Tipo	Und	Quant.	Valor Unit	Total
Composição	90776	SINAPI	ENCARREGADO GERAL COM ENCARGOS COMPLEMENTARES	Livro SINAPI: Cálculos e Parâmetros	H	1,0000000	34,96	34,96
Composição Auxiliar	95401	SINAPI	CURSO DE CAPACITAÇÃO PARA ENCARREGADO GERAL (ENCARGOS COMPLEMENTARES) - HORISTA	Livro SINAPI: Cálculos e Parâmetros	H	1,0000000	0,60	0,60
Insumo	00004083	SINAPI	ENCARREGADO GERAL DE OBRAS (HORISTA)	Mão de Obra	H	1,0000000	28,46	28,46
Insumo	00043463	SINAPI	FERRAMENTAS - FAMÍLIA ENCARREGADO GERAL - HORISTA (ENCARGOS COMPLEMENTARES - COLETADO CAIXA)	Encargos Complementares	H	1,0000000	0,08	0,08
Insumo	00037372	SINAPI	EXAMES - HORISTA (COLETADO CAIXA - ENCARGOS COMPLEMENTARES)	Encargos Complementares	H	1,0000000	1,43	1,43
Insumo	00037371	SINAPI	TRANSPORTE - HORISTA (COLETADO CAIXA - ENCARGOS COMPLEMENTARES)	Encargos Complementares	H	1,0000000	0,57	0,57
Insumo	00037370	SINAPI	ALIMENTAÇÃO - HORISTA (COLETADO CAIXA - ENCARGOS COMPLEMENTARES)	Encargos Complementares	H	1,0000000	2,46	2,46
Insumo	00043487	SINAPI	EPI - FAMÍLIA ENCARREGADO GERAL - HORISTA (ENCARGOS COMPLEMENTARES - COLETADO CAIXA)	Encargos Complementares	H	1,0000000	1,28	1,28
Insumo	00037373	SINAPI	SEGURO - HORISTA (COLETADO CAIXA - ENCARGOS COMPLEMENTARES)	Encargos Complementares	H	1,0000000	0,08	0,08
				MO sem LS =>	29,06	LS =>	0,00	29,06
				Valor do BDI =>	9,40		Valor com BDI =>	44,36
						Quant. =>	244,00	Preço Total => 10.823,84

1.3	Código	Banco	Descrição	Tipo	Und	Quant.	Valor Unit	Total
Composição	90767	SINAPI	APONTADOR OU APROPRIADOR COM ENCARGOS COMPLEMENTARES	Livro SINAPI: Cálculos e Parâmetros	H	1,0000000	23,95	23,95
Composição Auxiliar	95393	SINAPI	CURSO DE CAPACITAÇÃO PARA APONTADOR OU APROPRIADOR (ENCARGOS COMPLEMENTARES) - HORISTA	Livro SINAPI: Cálculos e Parâmetros	H	1,0000000	0,38	0,38
Insumo	00006122	SINAPI	APONTADOR OU APROPRIADOR DE MAO DE OBRA (HORISTA)	Mão de Obra	H	1,0000000	18,16	18,16
Insumo	00037372	SINAPI	EXAMES - HORISTA (COLETADO CAIXA - ENCARGOS COMPLEMENTARES)	Encargos Complementares	H	1,0000000	1,43	1,43
Insumo	00037373	SINAPI	SEGURO - HORISTA (COLETADO CAIXA - ENCARGOS COMPLEMENTARES)	Encargos Complementares	H	1,0000000	0,08	0,08
Insumo	00043482	SINAPI	EPI - FAMÍLIA ALMOXARIFE - HORISTA (ENCARGOS COMPLEMENTARES - COLETADO CAIXA)	Encargos Complementares	H	1,0000000	0,81	0,81
Insumo	00037370	SINAPI	ALIMENTAÇÃO - HORISTA (COLETADO CAIXA - ENCARGOS COMPLEMENTARES)	Encargos Complementares	H	1,0000000	2,46	2,46
Insumo	00043458	SINAPI	FERRAMENTAS - FAMÍLIA ALMOXARIFE - HORISTA (ENCARGOS COMPLEMENTARES - COLETADO CAIXA)	Encargos Complementares	H	1,0000000	0,06	0,06
Insumo	00037371	SINAPI	TRANSPORTE - HORISTA (COLETADO CAIXA - ENCARGOS COMPLEMENTARES)	Encargos Complementares	H	1,0000000	0,57	0,57
				MO sem LS =>	18,54	LS =>	0,00	18,54
				Valor do BDI =>	6,44		Valor com BDI =>	30,39
						Quant. =>	244,00	Preço Total => 7.415,16

2			SERVIÇOS PRELIMINARES					30.860,85
2.1	Código	Banco	Descrição	Tipo	Und	Quant.	Valor Unit	Total
Composição	93207	SINAPI	EXECUÇÃO DE ESCRITÓRIO EM CANTEIRO DE OBRA EM CHAPA DE MADEIRA COMPENSADA, NÃO INCLUSO MOBILIÁRIO E EQUIPAMENTOS. AF_ 02/2016	CANT - CANTEIRO DE OBRAS	m²	1,0000000	1.030,19	1.030,19
Composição Auxiliar	94559	SINAPI	JANELA DE AÇO TIPO BASCULANTE, PARA VIDROS (VIDROS NÃO INCLUSOS), BATENTE/ REQUADRO INCLUSO (6,5 A 14 CM), DIMENSÕES 60X60 CM, COM COM PINTURA ANTICORROSIVA, SEM ACABAMENTO, COM FERRAGENS, FIXAÇÃO COM ARGAMASSA, EXCLUSIVE CONTRAMARCO - FORNECIMENTO E INSTALAÇÃO. AF_11/2024	Esquadrias - Janelas	m²	0,0289000	673,02	19,45
Composição Auxiliar	91341	SINAPI	PORTA EM ALUMÍNIO DE ABRIR TIPO VENEZIANA COM GUARNIÇÃO, FIXAÇÃO COM PARAFUSOS - FORNECIMENTO E INSTALAÇÃO. AF_ 10/2025	Esquadrias - Portas	m²	0,0324000	592,76	19,20
Composição Auxiliar	89957	SINAPI	PONTO DE CONSUMO TERMINAL DE ÁGUA FRIA (SUBRAMAL) COM TUBULAÇÃO DE PVC, DN 25 MM, INSTALADO EM RAMAL DE ÁGUA, INCLUSOS RASGO E CHUMBAMENTO EM ALVENARIA. AF_12/2014	INHI - INSTALAÇÕES HIDROS SANITÁRIAS	UN	0,0964000	129,54	12,48
Composição Auxiliar	98448	SINAPI	PAREDE DE MADEIRA COMPENSADA PARA CONSTRUÇÃO TEMPORÁRIA EM CHAPA SIMPLES, INTERNA, COM ÁREA LÍQUIDA MENOR QUE 6 M², COM VÃO. AF_ 03/2024	Instalações para Canteiros de Obras	m²	0,1926000	120,29	23,16

Composição Auxiliar	91170	SINAPI	FIXAÇÃO DE TUBOS HORIZONTAIS DE PVC ÁGUA, PVC ESGOTO, PVC ÁGUA PLUVIAL, CPVC, PPR, COBRE OU AÇO, DIÂMETROS MENORES OU IGUAIS A 40 MM, COM ABRAÇADEIRA METÁLICA RÍGIDA TIPO U PERFIL 1 1/4", FIXADA EM PERFILADO EM LAJE. AF_09/2023_PS	Rasgos e Fixações	M	0,5300000	10,84	5,74
Composição Auxiliar	91911	SINAPI	CURVA 90 GRAUS PARA ELETRODUTO, PVC, ROSCÁVEL, DN 20 MM (1/2"), PARA CIRCUITOS TERMINAIS, INSTALADA EM PAREDE - FORNECIMENTO E INSTALAÇÃO. AF_03/2023	Instalações Elétricas - Eletrodutos Embutidos, Cabos, Caixas, Tomadas e Interruptores	UN	0,1927000	15,26	2,94
Composição Auxiliar	98444	SINAPI	PAREDE DE MADEIRA COMPENSADA PARA CONSTRUÇÃO TEMPORÁRIA EM CHAPA SIMPLES, INTERNA, COM ÁREA LÍQUIDA MENOR QUE 6 M², SEM VÃO. AF_05/2018	CANT - CANTEIRO DE OBRAS	m²	0,1820000	117,18	21,32
Composição Auxiliar	89714	SINAPI	TUBO PVC, SERIE NORMAL, ESGOTO PREDIAL, DN 100 MM, FORNECIDO E INSTALADO EM RAMAL DE DESCARGA OU RAMAL DE ESGOTO SANITÁRIO. AF_08/2022	Instalações Prediais de Esgoto - Tubos e Conexões	M	0,1472000	34,31	5,05
Composição Auxiliar	95811	SINAPI	CONDULETE DE PVC, TIPO LB, PARA ELETRODUTO DE PVC SOLDÁVEL DN 25 MM (3/4"), APARENTE - FORNECIMENTO E INSTALAÇÃO. AF_10/2022	Instalações Elétricas - Eletrodutos, Conexões e Conduletes Aparentes	UN	0,1349000	17,82	2,40
Composição Auxiliar	91928	SINAPI	CABO DE COBRE FLEXÍVEL ISOLADO, 4 MM², ANTI-CHAMA 450/750 V, PARA CIRCUITOS TERMINAIS - FORNECIMENTO E INSTALAÇÃO. AF_03/2023	Instalações Elétricas - Eletrodutos Embutidos, Cabos, Caixas, Tomadas e Interruptores	M	2,0235000	7,27	14,71
Composição Auxiliar	90820	SINAPI	PORTA DE MADEIRA PARA PINTURA, SEMI-OCA (LEVE OU MÉDIA), 60X210CM, ESPESSURA DE 3,5CM, INCLUSO DOBRADIÇAS - FORNECIMENTO E INSTALAÇÃO. AF_10/2025	Esquadrias - Portas	UN	0,0385000	369,80	14,23
Composição Auxiliar	97906	SINAPI	CAIXA ENTERRADA HIDRÁULICA RETANGULAR, EM ALVENARIA COM BLOCOS DE CONCRETO, DIMENSÕES INTERNAS: 0,6X0,6X0,6 M PARA REDE DE ESGOTO. AF_12/2020	Caixas Enterradas	UN	0,0193000	448,91	8,66
Composição Auxiliar	98441	SINAPI	PAREDE DE MADEIRA COMPENSADA PARA CONSTRUÇÃO TEMPORÁRIA EM CHAPA SIMPLES, EXTERNA, SEM VÃO. AF_03/2024	Instalações para Canteiros de Obras	m²	0,2979000	102,37	30,49
Composição Auxiliar	92543	SINAPI	TRAMA DE MADEIRA COMPOSTA POR TERÇAS PARA TELHADOS DE ATÉ 2 ÁGUAS PARA TELHA ONDULADA DE FIBROCIMENTO, METÁLICA, PLÁSTICA OU TERMOACÚSTICA, INCLUSO TRANSPORTE VERTICAL. AF_10/2025	Estrutura e Trama para Cobertura	m²	1,3621000	21,22	28,90
Composição Auxiliar	91924	SINAPI	CABO DE COBRE FLEXÍVEL ISOLADO, 1,5 MM², ANTI-CHAMA 450/750 V, PARA CIRCUITOS TERMINAIS - FORNECIMENTO E INSTALAÇÃO. AF_03/2023	Instalações Elétricas - Eletrodutos Embutidos, Cabos, Caixas, Tomadas e Interruptores	M	1,4165000	3,15	4,46
Composição Auxiliar	92008	SINAPI	TOMADA BAIXA DE EMBUTIR (2 MÓDULOS), 2P+T 10 A, INCLUINDO SUPORTE E PLACA - FORNECIMENTO E INSTALAÇÃO. AF_03/2023	Instalações Elétricas - Eletrodutos Embutidos, Cabos, Caixas, Tomadas e Interruptores	UN	0,1542000	50,21	7,74
Composição Auxiliar	89796	SINAPI	TE, PVC, SERIE NORMAL, ESGOTO PREDIAL, DN 100 X 100 MM, JUNTA ELÁSTICA, FORNECIDO E INSTALADO EM RAMAL DE DESCARGA OU RAMAL DE ESGOTO SANITÁRIO. AF_08/2022	Instalações Prediais de Esgoto - Tubos e Conexões	UN	0,0385000	42,71	1,64
Composição Auxiliar	86943	SINAPI	LAVATÓRIO LOUÇA BRANCA SUSPENSO, 29,5 X 39CM OU EQUIVALENTE, PADRÃO POPULAR, INCLUSO SIFÃO FLEXÍVEL EM PVC, VÁLVULA E ENGATE FLEXÍVEL 30CM EM PLÁSTICO E TORNEIRA CROMADA DE MESA, PADRÃO POPULAR - FORNECIMENTO E INSTALAÇÃO. AF_01/2020	Louças e Metais	UN	0,0385000	260,47	10,02
Composição Auxiliar	95240	SINAPI	LASTRO DE CONCRETO MAGRO, APLICADO EM PISOS, LAJES SOBRE SOLO OU RADIER, ESPESSURA DE 3 CM. AF_01/2024	Lastro	m²	0,0054000	23,24	0,12
Composição Auxiliar	89724	SINAPI	JOELHO 90 GRAUS, PVC, SERIE NORMAL, ESGOTO PREDIAL, DN 40 MM, JUNTA SOLDÁVEL, FORNECIDO E INSTALADO EM RAMAL DE DESCARGA OU RAMAL DE ESGOTO SANITÁRIO. AF_08/2022	Instalações Prediais de Esgoto - Tubos e Conexões	UN	0,0771000	9,54	0,73
Composição Auxiliar	91870	SINAPI	ELETRODUTO RÍGIDO ROSCÁVEL, PVC, DN 20 MM (1/2"), PARA CIRCUITOS TERMINAIS, INSTALADO EM PAREDE - FORNECIMENTO E INSTALAÇÃO. AF_03/2023	Instalações Elétricas - Eletrodutos Embutidos, Cabos, Caixas, Tomadas e Interruptores	M	1,7344000	11,81	20,48
Composição Auxiliar	101875	SINAPI	QUADRO DE DISTRIBUIÇÃO DE ENERGIA EM CHAPA DE AÇO GALVANIZADO, DE EMBUTIR, COM BARRAMENTO TRIFÁSICO, PARA 12 DISJUNTORES DIN 100A - FORNECIMENTO E INSTALAÇÃO. AF_07/2025	Instalações Elétricas - Quadros, Cabos, Disjuntores, Contatores e Barramentos Blindados	UN	0,0193000	448,66	8,65
Composição Auxiliar	91926	SINAPI	CABO DE COBRE FLEXÍVEL ISOLADO, 2,5 MM², ANTI-CHAMA 450/750 V, PARA CIRCUITOS TERMINAIS - FORNECIMENTO E INSTALAÇÃO. AF_03/2023	Instalações Elétricas - Eletrodutos Embutidos, Cabos, Caixas, Tomadas e Interruptores	M	3,4689000	4,64	16,09
Composição Auxiliar	94210	SINAPI	TELHAMENTO COM TELHA ONDULADA DE FIBROCIMENTO E = 6 MM, COM RECOBRIMENTO LATERAL DE 1 1/4 DE ONDA PARA TELHADO COM INCLINAÇÃO MÁXIMA DE 10°, COM ATÉ 2 ÁGUAS, INCLUSO IÇAMENTO. AF_07/2019	Telhamento para Cobertura	m²	1,3621000	59,64	81,23
Composição Auxiliar	97886	SINAPI	CAIXA ENTERRADA ELÉTRICA RETANGULAR, EM ALVENARIA COM TIJOLOS CERÂMICOS MACIÇOS, FUNDO COM BRITA, DIMENSÕES INTERNAS: 0,3X0,3X0,3 M. AF_12/2020	Caixas Enterradas	UN	0,0385000	174,29	6,71
Composição Auxiliar	100556	SINAPI	CAIXA DE PASSAGEM PARA TELEFONE 15X15X10CM (SOBEPOR) - FORNECIMENTO E INSTALAÇÃO. AF_08/2025	Redes de Lógica, Telefonia e Imagem	UN	0,0193000	32,52	0,62
Composição Auxiliar	92023	SINAPI	INTERRUPTOR SIMPLES (1 MÓDULO) COM 1 TOMADA DE EMBUTIR 2P+T 10 A, INCLUINDO SUPORTE E PLACA - FORNECIMENTO E INSTALAÇÃO. AF_03/2023	Instalações Elétricas - Eletrodutos Embutidos, Cabos, Caixas, Tomadas e Interruptores	UN	0,1349000	52,07	7,02
Composição Auxiliar	89711	SINAPI	TUBO PVC, SERIE NORMAL, ESGOTO PREDIAL, DN 40 MM, FORNECIDO E INSTALADO EM RAMAL DE DESCARGA OU RAMAL DE ESGOTO SANITÁRIO. AF_08/2022	Instalações Prediais de Esgoto - Tubos e Conexões	M	0,1388000	19,39	2,69
Composição Auxiliar	89173	SINAPI	(COMPOSIÇÃO REPRESENTATIVA) DO SERVIÇO DE EMBOÇO/MASSA ÚNICA, APLICADO MANUALMENTE, TRAÇO 1:2:8, EM BETONEIRA DE 400L, PAREDES INTERNAS, COM EXECUÇÃO DE TALISCAS, EDIFICAÇÃO HABITACIONAL UNIFAMILIAR (CASAS) E EDIFICAÇÃO PÚBLICA PADRÃO. AF_12/2014	REVE - REVESTIMENTO E TRATAMENTO DE SUPERFÍCIES	m²	0,2047000	36,70	7,51
Composição Auxiliar	89726	SINAPI	JOELHO 45 GRAUS, PVC, SERIE NORMAL, ESGOTO PREDIAL, DN 40 MM, JUNTA SOLDÁVEL, FORNECIDO E INSTALADO EM RAMAL DE DESCARGA OU RAMAL DE ESGOTO SANITÁRIO. AF_08/2022	Instalações Prediais de Esgoto - Tubos e Conexões	UN	0,0578000	9,75	0,56
Composição Auxiliar	95241	SINAPI	LASTRO DE CONCRETO MAGRO, APLICADO EM PISOS, LAJES SOBRE SOLO OU RADIER, ESPESSURA DE 5 CM. AF_01/2024	Lastro	m²	1,3559000	45,39	61,54
Composição Auxiliar	98447	SINAPI	PAREDE DE MADEIRA COMPENSADA PARA CONSTRUÇÃO TEMPORÁRIA EM CHAPA SIMPLES, INTERNA, COM ÁREA LÍQUIDA MAIOR OU IGUAL A 6 M², COM VÃO. AF_03/2024	Instalações para Canteiros de Obras	m²	0,2470000	96,39	23,80
Composição Auxiliar	90443	SINAPI	RASGO LINEAR MANUAL EM ALVENARIA, PARA RAMAIS/ DISTRIBUIÇÃO DE INSTALAÇÕES HIDRÁULICAS, DIÂMETROS MENORES OU IGUAIS A 40 MM. AF_09/2023	Rasgos e Fixações	M	0,1002000	7,06	0,70
Composição Auxiliar	96985	SINAPI	HASTE DE ATERRAMENTO, DIÂMETRO 5/8", COM 3 METROS - FORNECIMENTO E INSTALAÇÃO. AF_08/2023	Sistema de Proteção contra Descargas Atmosféricas - SPDA	UN	0,0385000	84,99	3,27

Composição Auxiliar	100665	SINAPI	JANELA DE MADEIRA CEDRINHO/ ANGELIM COMERCIAL/ CURUPIXA/ CUMARU OU EQUIVALENTE, CAIXA DO BATENTE/ MARCO 10 CM, COM DUAS FOLHAS DE ABRIR TIPO VENEZIANAS E 2 FOLHAS GUILHOTINAS PARA VIDRO (VIDROS NÃO INCLUSOS), COM GUARNIÇÃO/ ALIZAR E FERRAGENS, FIXAÇÃO COM PARAFUSOS E ESPUMA EXPANSIVA, EXCLUSIVE CONTRAMARCO - FORNECIMENTO E INSTALAÇÃO. AF_11/2024	Esquadrias - Janelas	m²	0,0964000	635,35	61,24
Composição Auxiliar	103328	SINAPI	ALVENARIA DE VEDAÇÃO DE BLOCOS CERÂMICOS FURADOS NA HORIZONTAL DE 9X19X19 CM (ESPESSURA 9 CM) E ARGAMASSA DE ASSENTAMENTO COM PREPARO EM BETONEIRA. AF_12/2021	Alvenaria de Vedação	m²	0,1023000	90,74	9,28
Composição Auxiliar	87885	SINAPI	CHAPISCO APLICADO NO TETO OU EM ALVENARIA E ESTRUTURA, COM ROLO PARA TEXTURA ACRÍLICA. ARGAMASSA INDUSTRIALIZADA COM PREPARO EM MISTURADOR 300 KG. AF_10/2022	Chapisco	m²	0,2047000	9,06	1,85
Composição Auxiliar	101891	SINAPI	DISJUNTOR MONOPOLAR TIPO NEMA, CORRENTE NOMINAL DE 35 ATÉ 50A - FORNECIMENTO E INSTALAÇÃO. AF_07/2025	Instalações Elétricas - Quadros, Cabos, Disjuntores, Contatores e Barramentos Blindados	UN	0,1734000	26,17	4,53
Composição Auxiliar	91173	SINAPI	FIXAÇÃO DE TUBOS VERTICAIS DE PVC ÁGUA, PVC ESGOTO, PVC ÁGUA PLUVIAL, CPVC, PPR, COBRE OU AÇO, DIÂMETROS MENORES OU IGUAIS A 40 MM, COM ABRAÇADEIRA METÁLICA RÍGIDA TIPO U PERFIL 1 1/4", FIXADA EM PERFILADO EM PAREDE. AF_09/2023_PS	Rasgos e Fixações	M	1,7344000	4,04	7,00
Composição Auxiliar	97611	SINAPI	LÂMPADA COMPACTA FLUORESCENTE DE 15 W, BASE E27 - FORNECIMENTO E INSTALAÇÃO. AF_02/2020	INEL - INSTALAÇÃO ELÉTRICA/ELETRIFICAÇÃO E	UN	0,0385000	19,98	0,76
Composição Auxiliar	98443	SINAPI	PAREDE DE MADEIRA COMPENSADA PARA CONSTRUÇÃO TEMPORÁRIA EM CHAPA SIMPLES, INTERNA, SEM VÃO. AF_03/2024	Instalações para Canteiros de Obras	m²	0,1581000	83,30	13,16
Composição Auxiliar	92981	SINAPI	CABO DE COBRE FLEXÍVEL ISOLADO, 16 MM², ANTI-CHAMA 450/750 V, PARA DISTRIBUIÇÃO - FORNECIMENTO E INSTALAÇÃO. AF_10/2020	INEL - INSTALAÇÃO ELÉTRICA/ELETRIFICAÇÃO E ILUMINAÇÃO EXTERNA	M	0,1927000	18,24	3,51
Composição Auxiliar	89171	SINAPI	(COMPOSIÇÃO REPRESENTATIVA) DO SERVIÇO DE REVESTIMENTO CERÂMICO PARA PISO COM PLACAS TIPO ESMALTADA EXTRA DE DIMENSÕES 35X35 CM, PARA EDIFICAÇÃO HABITACIONAL UNIFAMILIAR (CASA) E EDIFICAÇÃO PÚBLICA PADRÃO. AF_11/2014	PISO - PISOS	m²	0,0806000	59,40	4,78
Composição Auxiliar	101165	SINAPI	ALVENARIA DE EMBASAMENTO COM BLOCO ESTRUTURAL DE CONCRETO, DE 14X19X29CM E ARGAMASSA DE ASSENTAMENTO COM PREPARO EM BETONEIRA. AF_05/2020	Alvenarias Diversas	m³	0,0239000	857,61	20,49
Composição Auxiliar	88489	SINAPI	PINTURA LÁTEX ACRÍLICA PREMIUM, APLICAÇÃO MANUAL EM PAREDES, DUAS DEMÃOS. AF_04/2023	Pintura Interna	m²	4,4976000	12,27	55,18
Composição Auxiliar	98445	SINAPI	PAREDE DE MADEIRA COMPENSADA PARA CONSTRUÇÃO TEMPORÁRIA EM CHAPA SIMPLES, EXTERNA, COM ÁREA LÍQUIDA MAIOR OU IGUAL A 6 M², COM VÃO. AF_03/2024	Instalações para Canteiros de Obras	m²	0,4654000	118,63	55,21
Composição Auxiliar	97586	SINAPI	LUMINÁRIA TIPO CALHA, DE SOBREPOR, COM 2 LÂMPADAS TUBULARES FLUORESCENTES DE 36 W, COM REATOR DE PARTIDA RÁPIDA - FORNECIMENTO E INSTALAÇÃO. AF_02/2020	INEL - INSTALAÇÃO ELÉTRICA/ELETRIFICAÇÃO E ILUMINAÇÃO EXTERNA	UN	0,1156000	156,43	18,08
Composição Auxiliar	91862	SINAPI	ELETRODUTO RÍGIDO ROSCÁVEL, PVC, DN 20 MM (1/2"), PARA CIRCUITOS TERMINAIS, INSTALADO EM FORRO - FORNECIMENTO E INSTALAÇÃO. AF_03/2023	Instalações Elétricas - Eletrodutos Embutidos, Cabos, Caixas, Tomadas e Interruptores	M	0,5300000	9,11	4,82
Composição Auxiliar	97593	SINAPI	LUMINÁRIA TIPO SPOT, DE SOBREPOR, COM 1 LÂMPADA FLUORESCENTE DE 15 W, SEM REATOR - FORNECIMENTO E INSTALAÇÃO. AF_02/2020	INEL - INSTALAÇÃO ELÉTRICA/ELETRIFICAÇÃO E ILUMINAÇÃO EXTERNA	UN	0,0771000	133,09	10,26
Composição Auxiliar	89748	SINAPI	CURVA CURTA 90 GRAUS, PVC, SERIE NORMAL, ESGOTO PREDIAL, DN 100 MM, JUNTA ELÁSTICA, FORNECIDO E INSTALADO EM RAMAL DE DESCARGA OU RAMAL DE ESGOTO SANITÁRIO. AF_08/2022	Instalações Prediais de Esgoto - Tubos e Conexões	UN	0,0578000	41,05	2,37
Composição Auxiliar	87548	SINAPI	MASSA ÚNICA, EM ARGAMASSA TRAÇO 1:2:8, PREPARO MANUAL, APLICADA MANUALMENTE EM PAREDES INTERNAS DE AMBIENTES COM ÁREA ENTRE 5M² E 10M², E = 10MM, COM TALISCAS. AF_03/2024	Massa Única Interna	m²	0,0385000	27,96	1,07
Composição Auxiliar	97612	SINAPI	LÂMPADA COMPACTA FLUORESCENTE DE 20 W, BASE E27 - FORNECIMENTO E INSTALAÇÃO. AF_02/2020	INEL - INSTALAÇÃO ELÉTRICA/ELETRIFICAÇÃO E	UN	0,0385000	21,67	0,83
Composição Auxiliar	91945	SINAPI	SUORTE PARAFUSADO COM PLACA DE ENCAIXE 4" X 2" ALTO (2,00 M DO PISO) PARA PONTO ELÉTRICO - FORNECIMENTO E INSTALAÇÃO. AF_03/2023	Instalações Elétricas - Eletrodutos Embutidos, Cabos, Caixas, Tomadas e Interruptores	UN	0,0578000	14,14	0,81
Composição Auxiliar	91937	SINAPI	CAIXA OCTOGONAL 3" X 3", PVC, INSTALADA EM LAJE - FORNECIMENTO E INSTALAÇÃO. AF_03/2023	Instalações Elétricas - Eletrodutos Embutidos, Cabos, Caixas, Escavação de Valas	UN	0,1734000	14,38	2,49
Composição Auxiliar	93358	SINAPI	ESCOVAÇÃO MANUAL DE VALA. AF_09/2024		m³	0,0233000	79,51	1,85
Composição Auxiliar	98283	SINAPI	CABO TELEFÔNICO CCI-50 4 PARES, SEM BLINDAGEM, INSTALADO EM DISTRIBUIÇÃO DE EDIFICAÇÃO RESIDENCIAL - FORNECIMENTO E INSTALAÇÃO. AF_08/2025	Redes de Lógica, Telefonia e Imagem	M	0,6167000	8,65	5,33
Composição Auxiliar	95805	SINAPI	CONDULETE DE PVC, TIPO B, PARA ELETRODUTO DE PVC SOLDÁVEL DN 25 MM (3/4"), APARENTE - FORNECIMENTO E INSTALAÇÃO. AF_10/2022	Instalações Elétricas - Eletrodutos, Conexões e Conduletes Aparentes	UN	0,2891000	21,10	6,10
Composição Auxiliar	89482	SINAPI	CAIXA SIFONADA, PVC, DN 100 X 100 X 50 MM, FORNECIDA E INSTALADA EM RAMAIS DE ENCAMINHAMENTO DE ÁGUA PLUVIAL. AF_06/2022	Instalações Prediais de Águas Pluviais - Tubos, Conexões, Caixas e Ralos	UN	0,0385000	36,08	1,38
Composição Auxiliar	93382	SINAPI	REATERRO MANUAL DE VALAS, COM COMPACTADOR DE SOLOS DE PERCUSSÃO. AF_08/2023	Aterro e Reaterro de Valas	m³	0,0060000	24,02	0,14
Composição Auxiliar	98442	SINAPI	PAREDE DE MADEIRA COMPENSADA PARA CONSTRUÇÃO TEMPORÁRIA EM CHAPA SIMPLES, EXTERNA, COM ÁREA LÍQUIDA MENOR QUE 6 M², SEM VÃO. AF_05/2018	CANT - CANTEIRO DE OBRAS	m²	0,3429000	134,87	46,24
Composição Auxiliar	86888	SINAPI	VASO SANITÁRIO SIFONADO COM CAIXA ACOPLADA LOUÇA BRANCA - FORNECIMENTO E INSTALAÇÃO. AF_01/2020	Louças e Metais	UN	0,0385000	515,50	19,84
Composição Auxiliar	89784	SINAPI	TE, PVC, SERIE NORMAL, ESGOTO PREDIAL, DN 50 X 50 MM, JUNTA ELÁSTICA, FORNECIDO E INSTALADO EM RAMAL DE DESCARGA OU RAMAL DE ESGOTO SANITÁRIO. AF_08/2022	Instalações Prediais de Esgoto - Tubos e Conexões	UN	0,0578000	23,76	1,37
Composição Auxiliar	90822	SINAPI	PORTA DE MADEIRA PARA PINTURA, SEMI-OCA (LEVE OU MÉDIA), 80X210CM, ESPESSURA DE 3,5CM, INCLUSO DOBRADIÇAS - FORNECIMENTO E INSTALAÇÃO. AF_10/2025	Esquadrias - Portas	UN	0,0578000	403,72	23,33
Composição Auxiliar	89731	SINAPI	JOELHO 90 GRAUS, PVC, SERIE NORMAL, ESGOTO PREDIAL, DN 50 MM, JUNTA ELÁSTICA, FORNECIDO E INSTALADO EM RAMAL DE DESCARGA OU RAMAL DE ESGOTO SANITÁRIO. AF_08/2022	Instalações Prediais de Esgoto - Tubos e Conexões	UN	0,0193000	14,73	0,28
Composição Auxiliar	98446	SINAPI	PAREDE DE MADEIRA COMPENSADA PARA CONSTRUÇÃO TEMPORÁRIA EM CHAPA SIMPLES, EXTERNA, COM ÁREA LÍQUIDA MENOR QUE 6 M², COM VÃO. AF_03/2024	Instalações para Canteiros de Obras	m²	0,3629000	147,90	53,67
Composição Auxiliar	86934	SINAPI	BANCADA DE MÁRMORE SINTÉTICO 120 X 60CM, COM CUBA INTEGRADA, INCLUSO SIFÃO TIPO FLEXÍVEL EM PVC, VÁLVULA EM PLÁSTICO CROMADO TIPO AMERICANA E TORNEIRA CROMADA LONGA, DE PAREDE, PADRÃO POPULAR - FORNECIMENTO E INSTALAÇÃO. AF_01/2020	Louças e Metais	UN	0,0193000	471,72	9,10

Composição Auxiliar	92000	SINAPI	TOMADA BAIXA DE EMBUTIR (1 MÓDULO), 2P+T 10 A, INCLUINDO SUPORTE E PLACA - FORNECIMENTO E INSTALAÇÃO. AF_03/2023	Instalações Elétricas - Eletrodutos Embutidos, Cabos, Caixas, Tomadas e Interruptores	UN	0,0771000	32,26	2,48	
Composição Auxiliar	89712	SINAPI	TUBO PVC, SERIE NORMAL, ESGOTO PREDIAL, DN 50 MM, FORNECIDO E INSTALADO EM RAMAL DE DESCARGA OU RAMAL DE ESGOTO SANITÁRIO. AF_08/2022	Instalações Prediais de Esgoto - Tubos e Conexões	M	0,1253000	24,63	3,08	
Composição Auxiliar	90466	SINAPI	CHUMBAMENTO LINEAR EM ALVENARIA PARA RAMAIS/DISTRIBUIÇÃO DE INSTALAÇÕES HIDRÁULICAS COM DIÂMETROS MENORES OU IGUAIS A 40 MM. AF_09/2023	Rasgos e Fixações	M	0,1002000	14,59	1,46	
Insumo	00003097	SINAPI	FECHADURA ROSETA REDONDA PARA PORTA DE BANHEIRO, EM ACO INOX (MAQUINA, TESTA E CONTRA-TESTA) E EM ZAMAC (MACANETA, LINGUETA E TRINCOS) COM ACABAMENTO CROMADO, MAQUINA DE 40 MM, INCLUINDO CHAVE TIPO TRANQUETA	Material	CJ	0,0385000	81,17	3,12	
Insumo	00010886	SINAPI	EXTINTOR DE INCENDIO PORTATIL COM CARGA DE AGUA PRESSURIZADA DE 10 L, CLASSE A	Material	UN	0,0193000	227,50	4,39	
Insumo	00011587	SINAPI	FORRO DE PVC LISO, BRANCO, REGUA DE 10 CM, ESPESSURA APROXIMADA DE 8 MM (COM COLOCACAO / SEM ESTRUTURA METALICA)	Material	m²	0,9938000	87,12	86,57	
Insumo	00010891	SINAPI	EXTINTOR DE INCENDIO PORTATIL COM CARGA DE PO QUIMICO SECO (PQS) DE 4 KG, CLASSE BC	Material	UN	0,0193000	219,99	4,24	
Insumo	00003080	SINAPI	FECHADURA ESPELHO PARA PORTA EXTERNA, EM ACO INOX (MAQUINA, TESTA E CONTRA-TESTA) E EM ZAMAC (MACANETA, LINGUETA E TRINCOS) COM ACABAMENTO CROMADO, MAQUINA DE 40 MM, INCLUINDO CHAVE TIPO CILINDRO	Material	CJ	0,0578000	72,50	4,19	
				MO sem LS =>	198,08	LS =>	0,00	MO com LS =>	198,08
				Valor do BDI =>	277,01			Valor com BDI =>	1.307,20
						Quant. =>	5,00	Preço Total =>	6.536,00

2.2	Código	Banco	Descrição	Tipo	Und	Quant.	Valor Unit	Total
Composição	93210	SINAPI	EXECUÇÃO DE REFEITÓRIO EM CANTEIRO DE OBRA EM CHAPA DE MADEIRA COMPENSADA, NÃO INCLUSO MOBILIÁRIO E EQUIPAMENTOS. AF_02/2016	CANT - CANTEIRO DE OBRAS	m²	1,0000000	600,46	600,46
Composição Auxiliar	93382	SINAPI	REATERRO MANUAL DE VALAS, COM COMPACTADOR DE SOLOS DE PERCUSSÃO. AF_08/2023	Aterro e Reaterro de Valas	m³	0,0100000	24,02	0,24
Composição Auxiliar	101891	SINAPI	DISJUNTOR MONOPOLAR TIPO NEMA, CORRENTE NOMINAL DE 35 ATÉ 50A - FORNECIMENTO E INSTALAÇÃO. AF_07/2025	Instalações Elétricas - Quadros, Cabos, Disjuntores, Contadores e Barramentos Blindados	UN	0,1074000	26,17	2,81
Composição Auxiliar	95240	SINAPI	LASTRO DE CONCRETO MAGRO, APLICADO EM PISOS, LAJES SOBRE SOLO OU RADIER, ESPESSURA DE 3 CM. AF_01/2024	Lastro	m²	0,0090000	23,24	0,20
Composição Auxiliar	91911	SINAPI	CURVA 90 GRAUS PARA ELETRODUTO, PVC, ROSCÁVEL, DN 20 MM (1/2"), PARA CIRCUITOS TERMINAIS, INSTALADA EM PAREDE - FORNECIMENTO E INSTALAÇÃO. AF_03/2023	Instalações Elétricas - Eletrodutos Embutidos, Cabos, Caixas, Tomadas e Interruptores	UN	0,1074000	15,26	1,63
Composição Auxiliar	86943	SINAPI	LAVATÓRIO LOUÇA BRANCA SUSPENSO, 29,5 X 39CM OU EQUIVALENTE, PADRÃO POPULAR, INCLUSO SIFÃO FLEXÍVEL EM PVC, VÁLVULA E ENGATE FLEXÍVEL 30CM EM PLÁSTICO E TORNEIRA CROMADA DE MESA, PADRÃO POPULAR - FORNECIMENTO E INSTALAÇÃO. AF_01/2020	Louças e Metais	UN	0,0268000	260,47	6,98
Composição Auxiliar	89724	SINAPI	JOELHO 90 GRAUS, PVC, SERIE NORMAL, ESGOTO PREDIAL, DN 40 MM, JUNTA SOLDÁVEL, FORNECIDO E INSTALADO EM RAMAL DE DESCARGA OU RAMAL DE ESGOTO SANITÁRIO. AF_08/2022	Instalações Prediais de Esgoto - Tubos e Conexões	UN	0,0537000	9,54	0,51
Composição Auxiliar	98441	SINAPI	PAREDE DE MADEIRA COMPENSADA PARA CONSTRUÇÃO TEMPORÁRIA EM CHAPA SIMPLES, EXTERNA, SEM VÃO. AF_03/2024	Instalações para Canteiros de Obras	m²	0,1449000	102,37	14,83
Composição Auxiliar	95241	SINAPI	LASTRO DE CONCRETO MAGRO, APLICADO EM PISOS, LAJES SOBRE SOLO OU RADIER, ESPESSURA DE 5 CM. AF_01/2024	Lastro	m²	1,4510000	45,39	65,86
Composição Auxiliar	98446	SINAPI	PAREDE DE MADEIRA COMPENSADA PARA CONSTRUÇÃO TEMPORÁRIA EM CHAPA SIMPLES, EXTERNA, COM ÁREA LÍQUIDA MENOR QUE 6 M², COM VÃO. AF_03/2024	Instalações para Canteiros de Obras	m²	0,1765000	147,90	26,10
Composição Auxiliar	97906	SINAPI	CAIXA ENTERRADA HIDRÁULICA RETANGULAR, EM ALVENARIA COM BLOCOS DE CONCRETO, DIMENSÕES INTERNAS: 0,6X0,6X0,6 M PARA REDE DE ESGOTO. AF_12/2020	Caixas Enterradas	UN	0,0268000	448,91	12,03
Composição Auxiliar	88489	SINAPI	PINTURA LÁTEX ACRÍLICA PREMIUM, APLICAÇÃO MANUAL EM PAREDES, DUAS DEMÃOS. AF_04/2023	Pintura Interna	m²	1,4293000	12,27	17,53
Composição Auxiliar	89957	SINAPI	PONTO DE CONSUMO TERMINAL DE ÁGUA FRIA (SUBRAMAL) COM TUBULAÇÃO DE PVC, DN 25 MM, INSTALADO EM RAMAL DE ÁGUA, INCLUSOS RASGO E CHUMBAMENTO EM ALVENARIA. AF_12/2014	INHI - INSTALAÇÕES HIDROS SANITÁRIAS	UN	0,0537000	129,54	6,95
Composição Auxiliar	88262	SINAPI	CARPINTEIRO DE FORMAS COM ENCARGOS COMPLEMENTARES	Livro SINAPI: Cálculos e Parâmetros	H	1,1155000	24,77	27,63
Composição Auxiliar	91173	SINAPI	FIXAÇÃO DE TUBOS VERTICAIS DE PVC ÁGUA, PVC ESGOTO, PVC ÁGUA PLUVIAL, CPVC, PPR, COBRE OU AÇO, DIÂMETROS MENORES OU IGUAIS A 40 MM, COM ABRAÇADEIRA METÁLICA RÍGIDA TIPO U PERFIL 1 1/4", FIXADA EM PERFILADO EM PAREDE. AF_09/2023_PS	Rasgos e Fixações	M	0,5369000	4,04	2,16
Composição Auxiliar	93358	SINAPI	ESCOVAÇÃO MANUAL DE VALA. AF_09/2024	Escavação de Valas	m³	0,0390000	79,51	3,10
Composição Auxiliar	89714	SINAPI	TUBO PVC, SERIE NORMAL, ESGOTO PREDIAL, DN 100 MM, FORNECIDO E INSTALADO EM RAMAL DE DESCARGA OU RAMAL DE ESGOTO SANITÁRIO. AF_08/2022	Instalações Prediais de Esgoto - Tubos e Conexões	M	0,1423000	34,31	4,88
Composição Auxiliar	91170	SINAPI	FIXAÇÃO DE TUBOS HORIZONTAIS DE PVC ÁGUA, PVC ESGOTO, PVC ÁGUA PLUVIAL, CPVC, PPR, COBRE OU AÇO, DIÂMETROS MENORES OU IGUAIS A 40 MM, COM ABRAÇADEIRA METÁLICA RÍGIDA TIPO U PERFIL 1 1/4", FIXADA EM PERFILADO EM LAJE. AF_09/2023_PS	Rasgos e Fixações	M	0,3221000	10,84	3,49
Composição Auxiliar	98442	SINAPI	PAREDE DE MADEIRA COMPENSADA PARA CONSTRUÇÃO TEMPORÁRIA EM CHAPA SIMPLES, EXTERNA, COM ÁREA LÍQUIDA MENOR QUE 6 M², SEM VÃO. AF_05/2018	CANT - CANTEIRO DE OBRAS	m²	0,1668000	134,87	22,49
Composição Auxiliar	92000	SINAPI	TOMADA BAIXA DE EMBUTIR (1 MÓDULO), 2P+T 10 A, INCLUINDO SUPORTE E PLACA - FORNECIMENTO E INSTALAÇÃO. AF_03/2023	Instalações Elétricas - Eletrodutos Embutidos, Cabos, Caixas, Tomadas e Interruptores	UN	0,0268000	32,26	0,86
Composição Auxiliar	95805	SINAPI	CONDULETE DE PVC, TIPO B, PARA ELETRODUTO DE PVC SOLDÁVEL DN 25 MM (3/4"), APARENTE - FORNECIMENTO E INSTALAÇÃO. AF_10/2022	Instalações Elétricas - Eletrodutos, Conexões e Condutes Aparentes	UN	0,1879000	21,10	3,96
Composição Auxiliar	89711	SINAPI	TUBO PVC, SERIE NORMAL, ESGOTO PREDIAL, DN 40 MM, FORNECIDO E INSTALADO EM RAMAL DE DESCARGA OU RAMAL DE ESGOTO SANITÁRIO. AF_08/2022	Instalações Prediais de Esgoto - Tubos e Conexões	M	0,0886000	19,39	1,71
Composição Auxiliar	92023	SINAPI	INTERRUPTOR SIMPLES (1 MÓDULO) COM 1 TOMADA DE EMBUTIR 2P+T 10 A, INCLUINDO SUPORTE E PLACA - FORNECIMENTO E INSTALAÇÃO. AF_03/2023	Instalações Elétricas - Eletrodutos Embutidos, Cabos, Caixas, Tomadas e Interruptores	UN	0,0268000	52,07	1,39

Composição Auxiliar	101165	SINAPI	ALVENARIA DE EMBASAMENTO COM BLOCO ESTRUTURAL DE CONCRETO, DE 14X19X29CM E ARGAMASSA DE ASSENTAMENTO COM PREPARO EM BETONEIRA. AF_ 05/2020	Alvenarias Diversas	m³	0,0400000	857,61	34,30		
Composição Auxiliar	98102	SINAPI	CAIXA DE GORDURA SIMPLES, CIRCULAR, EM CONCRETO PRÉ-MOLDADO, DIÂMETRO INTERNO = 0,4 M, ALTURA INTERNA = 0,4 M. AF_ 12/2020	Caixas Enterradas	UN	0,0268000	167,18	4,48		
Composição Auxiliar	95811	SINAPI	CONDULETE DE PVC, TIPO LB, PARA ELETRODUTO DE PVC SOLDÁVEL DN 25 MM (3/4"), APARENTE - FORNECIMENTO E INSTALAÇÃO. AF_10/2022	Instalações Elétricas - Eletrodutos, Conexões e Conduletes Aparentes	UN	0,0268000	17,82	0,47		
Composição Auxiliar	90822	SINAPI	PORTA DE MADEIRA PARA PINTURA, SEMI-OCA (LEVE OU MÉDIA), 80X210CM, ESPESSURA DE 3,5CM, INCLUSO DOBRADIÇAS - FORNECIMENTO E INSTALAÇÃO. AF_ 10/2025	Esquadrias - Portas	UN	0,0268000	403,72	10,81		
Composição Auxiliar	91862	SINAPI	ELETRODUTO RÍGIDO ROSCÁVEL, PVC, DN 20 MM (1/2"), PARA CIRCUITOS TERMINAIS, INSTALADO EM FORRO - FORNECIMENTO E INSTALAÇÃO. AF_ 03/2023	Instalações Elétricas - Eletrodutos Embutidos, Cabos, Caixas, Tomadas e Interruptores	M	0,3221000	9,11	2,93		
Composição Auxiliar	92008	SINAPI	TOMADA BAIXA DE EMBUTIR (2 MÓDULOS), 2P+T 10 A, INCLUINDO SUPORTE E PLACA - FORNECIMENTO E INSTALAÇÃO. AF_03/2023	Instalações Elétricas - Eletrodutos Embutidos, Cabos, Caixas, Tomadas e Interruptores	UN	0,1342000	50,21	6,73		
Composição Auxiliar	94210	SINAPI	TELHAMENTO COM TELHA ONDULADA DE FIBROCIMENTO E = 6 MM, COM RECOBRIMENTO LATERAL DE 1 1/4 DE ONDA PARA TELHADO COM INCLINAÇÃO MÁXIMA DE 10°, COM ATÉ 2 ÁGUAS, INCLUSO IÇAMENTO. AF_ 07/2019	Telhamento para Cobertura	m²	1,4510000	59,64	86,53		
Composição Auxiliar	101876	SINAPI	QUADRO DE DISTRIBUIÇÃO DE ENERGIA EM PVC, DE EMBUTIR, SEM BARRAMENTO, PARA 6 DISJUNTORES - FORNECIMENTO E INSTALAÇÃO. AF_ 07/2025	Instalações Elétricas - Quadros, Cabos, Disjuntores, Contatores e Barramentos Blindados	UN	0,0268000	116,16	3,11		
Composição Auxiliar	98445	SINAPI	PAREDE DE MADEIRA COMPENSADA PARA CONSTRUÇÃO TEMPORÁRIA EM CHAPA SIMPLES, EXTERNA, COM ÁREA LÍQUIDA MAIOR OU IGUAL A 6 M², COM VÃO. AF_ 03/2024	Instalações para Canteiros de Obras	m²	0,2264000	118,63	26,85		
Composição Auxiliar	91926	SINAPI	CABO DE COBRE FLEXÍVEL ISOLADO, 2,5 MM², ANTI-CHAMA 450/750 V, PARA CIRCUITOS TERMINAIS - FORNECIMENTO E INSTALAÇÃO. AF_ 03/2023	Instalações Elétricas - Eletrodutos Embutidos, Cabos, Caixas, Tomadas e Interruptores	M	2,5503000	4,64	11,83		
Composição Auxiliar	97586	SINAPI	LUMINÁRIA TIPO CALHA, DE SOBREPOR, COM 2 LÂMPADAS TUBULARES FLUORESCENTES DE 36 W, COM REATOR DE PARTIDA RÁPIDA - FORNECIMENTO E INSTALAÇÃO. AF_02/2020	INEL - INSTALAÇÃO ELÉTRICA/ELETRIFICAÇÃO E ILUMINAÇÃO EXTERNA	UN	0,1611000	156,43	25,20		
Composição Auxiliar	91937	SINAPI	CAIXA OCTOGONAL 3" X 3", PVC, INSTALADA EM LAJE - FORNECIMENTO E INSTALAÇÃO. AF_ 03/2023	Instalações Elétricas - Eletrodutos Embutidos, Cabos, Caixas, Louças e Metais	UN	0,1611000	14,38	2,31		
Composição Auxiliar	86934	SINAPI	BANCADA DE MÁRMORE SINTÉTICO 120 X 60CM, COM CUBA INTEGRADA, INCLUSO SIFÃO TIPO FLEXÍVEL EM PVC, VÁLVULA EM PLÁSTICO CROMADO TIPO AMERICANA E TORNEIRA CROMADA LONGA, DE PAREDE, PADRÃO POPULAR - FORNECIMENTO E INSTALAÇÃO. AF_ 01/2020		UN	0,0268000	471,72	12,64		
Composição Auxiliar	92543	SINAPI	TRAMA DE MADEIRA COMPOSTA POR TERÇAS PARA TELHADOS DE ATÉ 2 ÁGUAS PARA TELHA ONDULADA DE FIBROCIMENTO, METÁLICA, PLÁSTICA OU TERMOACÚSTICA, INCLUSO TRANSPORTE VERTICAL. AF_ 10/2025	Estrutura e Trama para Cobertura	m²	1,4510000	21,22	30,79		
Composição Auxiliar	91870	SINAPI	ELETRODUTO RÍGIDO ROSCÁVEL, PVC, DN 20 MM (1/2"), PARA CIRCUITOS TERMINAIS, INSTALADO EM PAREDE - FORNECIMENTO E INSTALAÇÃO. AF_ 03/2023	Instalações Elétricas - Eletrodutos Embutidos, Cabos, Caixas, Tomadas e Interruptores	M	0,5369000	11,81	6,34		
Composição Auxiliar	91924	SINAPI	CABO DE COBRE FLEXÍVEL ISOLADO, 1,5 MM², ANTI-CHAMA 450/750 V, PARA CIRCUITOS TERMINAIS - FORNECIMENTO E INSTALAÇÃO. AF_ 03/2023	Instalações Elétricas - Eletrodutos Embutidos, Cabos, Caixas, Tomadas e Interruptores	M	0,8591000	3,15	2,70		
Insumo	00010886	SINAPI	EXTINTOR DE INCENDIO PORTATIL COM CARGA DE AGUA PRESSURIZADA DE 10 L, CLASSE A	Material	UN	0,0268000	227,50	6,09		
Insumo	00003080	SINAPI	FECHADURA ESPELHO PARA PORTA EXTERNA, EM ACO INOX (MAQUINA, TESTA E CONTRA-TESTA) E EM ZAMAC (MACANETA, LINGUETA E TRINCOS) COM ACABAMENTO CROMADO, MAQUINA DE 40 MM, INCLUINDO CHAVE TIPO CILINDRO	Material	CJ	0,0268000	72,50	1,94		
Insumo	00010891	SINAPI	EXTINTOR DE INCENDIO PORTATIL COM CARGA DE PO QUIMICO SECO (PQS) DE 4 KG, CLASSE BC	Material	UN	0,0268000	219,99	5,89		
Insumo	00037525	SINAPI	TELA PLASTICA TECIDA LISTRADA BRANCA E LARANJA, TIPO GUARDA CORPO, EM POLIETILENO MONOFILADO, ROLO 1,20 X 50 M (L X C)	Material	M	1,2782000	3,18	4,06		
Insumo	00011587	SINAPI	FORRO DE PVC LISO, BRANCO, REGUA DE 10 CM, ESPESSURA APROXIMADA DE 8 MM (COM COLOCACAO / SEM ESTRUTURA METALICA)	Material	m²	1,0000000	87,12	87,12		
					MO sem LS =>	123,10	LS =>	0,00	MO com LS =>	123,10
					Valor do BDI =>	161,46			Valor com BDI =>	761,92
							Quant. =>	6,00	Preço Total =>	4.571,52

2.3	Código	Banco	Descrição	Tipo	Und	Quant.	Valor Unit	Total
Composição	93212	SINAPI	EXECUÇÃO DE SANITÁRIO E VESTIÁRIO EM CANTEIRO DE OBRA EM CHAPA DE MADEIRA COMPENSADA, NÃO INCLUSO MOBILIÁRIO. AF_ 02/2016	CANT - CANTEIRO DE OBRAS	m²	1,0000000	963,88	963,88
Composição	90443	SINAPI	RASGO LINEAR MANUAL EM ALVENARIA, PARA RAMAIS/ DISTRIBUIÇÃO DE INSTALAÇÕES HIDRÁULICAS, DIÂMETROS MENORES OU IGUAIS A 40 MM. AF_ 09/2023	Rasgos e Fixações	M	0,0722000	7,06	0,50
Composição Auxiliar	92543	SINAPI	TRAMA DE MADEIRA COMPOSTA POR TERÇAS PARA TELHADOS DE ATÉ 2 ÁGUAS PARA TELHA ONDULADA DE FIBROCIMENTO, METÁLICA, PLÁSTICA OU TERMOACÚSTICA, INCLUSO TRANSPORTE VERTICAL. AF_ 10/2025	Estrutura e Trama para Cobertura	m²	1,3566000	21,22	28,78
Composição Auxiliar	92000	SINAPI	TOMADA BAIXA DE EMBUTIR (1 MÓDULO), 2P+T 10 A, INCLUINDO SUPORTE E PLACA - FORNECIMENTO E INSTALAÇÃO. AF_03/2023	Instalações Elétricas - Eletrodutos Embutidos, Cabos, Caixas, Tomadas e Interruptores	UN	0,0348000	32,26	1,12
Composição Auxiliar	89171	SINAPI	(COMPOSIÇÃO REPRESENTATIVA) DO SERVIÇO DE REVESTIMENTO CERÂMICO PARA PISO COM PLACAS TIPO ESMALTADA EXTRA DE DIMENSÕES 35X35 CM, PARA EDIFICAÇÃO HABITACIONAL UNIFAMILIAR (CASA) E EDIFICAÇÃO PÚBLICA PADRÃO. AF_11/2014	PISO - PISOS	m²	0,4628000	59,40	27,49
Composição Auxiliar	89173	SINAPI	(COMPOSIÇÃO REPRESENTATIVA) DO SERVIÇO DE EMBOÇO/MASSA ÚNICA, APLICADO MANUALMENTE, TRAÇO 1:2:8, EM BETONEIRA DE 400L, PAREDES INTERNAS, COM EXECUÇÃO DE TALISCAS, EDIFICAÇÃO HABITACIONAL UNIFAMILIAR (CASAS) E EDIFICAÇÃO PÚBLICA PADRÃO. AF_ 12/2014	REVE - REVESTIMENTO E TRATAMENTO DE SUPERFÍCIES	m²	0,7679000	36,70	28,18
Composição Auxiliar	89711	SINAPI	TUBO PVC, SERIE NORMAL, ESGOTO PREDIAL, DN 40 MM, FORNECIDO E INSTALADO EM RAMAL DE DESCARGA OU RAMAL DE ESGOTO SANITÁRIO. AF_ 08/2022	Instalações Prediais de Esgoto - Tubos e Conexões	M	0,1631000	19,39	3,16
Composição Auxiliar	86888	SINAPI	VASO SANITÁRIO SIFONADO COM CAIXA ACOPLADA LOUÇA BRANCA - FORNECIMENTO E INSTALAÇÃO. AF_ 01/2020	Louças e Metais	UN	0,0522000	515,50	26,90
Composição Auxiliar	101165	SINAPI	ALVENARIA DE EMBASAMENTO COM BLOCO ESTRUTURAL DE CONCRETO, DE 14X19X29CM E ARGAMASSA DE ASSENTAMENTO COM PREPARO EM BETONEIRA. AF_ 05/2020	Alvenarias Diversas	m³	0,0286000	857,61	24,52

Composição Auxiliar	89724	SINAPI	JOELHO 90 GRAUS, PVC, SERIE NORMAL, ESGOTO PREDIAL, DN 40 MM, JUNTA SOLDÁVEL, FORNECIDO E INSTALADO EM RAMAL DE DESCARGA OU RAMAL DE ESGOTO SANITÁRIO. AF_08/2022	Instalações Prediais de Esgoto - Tubos e Conexões	UN	0,1740000	9,54	1,65
Composição Auxiliar	98448	SINAPI	PARADE DE MADEIRA COMPENSADA PARA CONSTRUÇÃO TEMPORÁRIA EM CHAPA SIMPLES, INTERNA, COM ÁREA LÍQUIDA MENOR QUE 6 M², COM VÃO. AF_03/2024	Instalações para Canteiros de Obras	m²	0,1011000	120,29	12,16
Composição Auxiliar	93358	SINAPI	ESCAVAÇÃO MANUAL DE VALA. AF_09/2024	Escavação de Valas	m³	0,0279000	79,51	2,21
Composição Auxiliar	89714	SINAPI	TUBO PVC, SERIE NORMAL, ESGOTO PREDIAL, DN 100 MM, FORNECIDO E INSTALADO EM RAMAL DE DESCARGA OU RAMAL DE ESGOTO SANITÁRIO. AF_08/2022	Instalações Prediais de Esgoto - Tubos e Conexões	M	0,0470000	34,31	1,61
Composição Auxiliar	95811	SINAPI	CONDULETE DE PVC, TIPO LB, PARA ELETRODUTO DE PVC SOLDÁVEL DN 25 MM (3/4"), APARENTE - FORNECIMENTO E INSTALAÇÃO. AF_10/2022	Instalações Elétricas - Eletrodutos, Conexões e Conduletes Aparentes	UN	0,0522000	17,82	0,93
Composição Auxiliar	91170	SINAPI	FIXAÇÃO DE TUBOS HORIZONTAIS DE PVC ÁGUA, PVC ESGOTO, PVC ÁGUA PLUVIAL, CPVC, PPR, COBRE OU AÇO, DIÂMETROS MENORES OU IGUAIS A 40 MM, COM ABRAÇADEIRA METÁLICA RÍGIDA TIPO U PERFIL 1 1/4", FIXADA EM PERFILADO EM LAJE. AF_09/2023_PS	Rasgos e Fixações	M	0,4612000	10,84	4,99
Composição Auxiliar	87548	SINAPI	MASSA ÚNICA, EM ARGAMASSA TRAÇO 1:2:8, PREPARO MANUAL, APLICADA MANUALMENTE EM PAREDES INTERNAS DE AMBIENTES COM ÁREA ENTRE 5M² E 10M², E = 10MM, COM TALISCAS. AF_03/2024	Massa Única Interna	m²	0,1894000	27,96	5,29
Composição Auxiliar	91937	SINAPI	CAIXA OCTOGONAL 3" X 3", PVC, INSTALADA EM LAJE - FORNECIMENTO E INSTALAÇÃO. AF_03/2023	Instalações Elétricas - Eletrodutos Embutidos, Cabos, Caixas, Louças e Metais	UN	0,1392000	14,38	2,00
Composição Auxiliar	100860	SINAPI	CHUVEIRO ELÉTRICO COMUM CORPO PLÁSTICO, TIPO DUCHA - FORNECIMENTO E INSTALAÇÃO. AF_01/2020		UN	0,0696000	112,67	7,84
Composição Auxiliar	91911	SINAPI	CURVA 90 GRAUS PARA ELETRODUTO, PVC, ROSCÁVEL, DN 20 MM (1/2"), PARA CIRCUITOS TERMINAIS, INSTALADA EM PAREDE - FORNECIMENTO E INSTALAÇÃO. AF_03/2023	Instalações Elétricas - Eletrodutos Embutidos, Cabos, Caixas, Tomadas e Interruptores	UN	0,0696000	15,26	1,06
Composição Auxiliar	93382	SINAPI	REATERRO MANUAL DE VALAS, COM COMPACTADOR DE SOLOS DE PERCUSSÃO. AF_08/2023	Aterro e Reaterro de Valas	m³	0,0072000	24,02	0,17
Composição Auxiliar	91924	SINAPI	CABO DE COBRE FLEXÍVEL ISOLADO, 1,5 MM², ANTI-CHAMA 450/750 V, PARA CIRCUITOS TERMINAIS - FORNECIMENTO E INSTALAÇÃO. AF_03/2023	Instalações Elétricas - Eletrodutos Embutidos, Cabos, Caixas, Tomadas e Interruptores	M	1,2530000	3,15	3,94
Composição Auxiliar	94210	SINAPI	TELHAMENTO COM TELHA ONDULADA DE FIBROCIMENTO E = 6 MM, COM RECOBRIMENTO LATERAL DE 1 1/4 DE ONDA PARA TELHADO COM INCLINAÇÃO MÁXIMA DE 10°, COM ATÉ 2 ÁGUAS, INCLUSO IÇAMENTO. AF_07/2019	Telhamento para Cobertura	m²	1,3566000	59,64	80,90
Composição Auxiliar	89970	SINAPI	KIT DE REGISTRO DE PRESSÃO BRUTO DE LATÃO ¾", INCLUSIVE CONEXÕES, ROSCÁVEL, INSTALADO EM RAMAL DE ÁGUA FRIA - FORNECIMENTO E INSTALAÇÃO. AF_12/2014	INHI - INSTALAÇÕES HIDROS SANITÁRIAS	UN	0,0696000	50,85	3,53
Composição Auxiliar	91862	SINAPI	ELETRODUTO RÍGIDO ROSCÁVEL, PVC, DN 20 MM (1/2"), PARA CIRCUITOS TERMINAIS, INSTALADO EM FORRO - FORNECIMENTO E INSTALAÇÃO. AF_03/2023	Instalações Elétricas - Eletrodutos Embutidos, Cabos, Caixas, Tomadas e Interruptores	M	0,3307000	9,11	3,01
Composição Auxiliar	92981	SINAPI	CABO DE COBRE FLEXÍVEL ISOLADO, 16 MM², ANTI-CHAMA 450/750 V, PARA DISTRIBUIÇÃO - FORNECIMENTO E INSTALAÇÃO. AF_10/2020	INEL - INSTALAÇÃO ELÉTRICA/ELETTRIFICAÇÃO E ILUMINAÇÃO EXTERNA	M	0,2611000	18,24	4,76
Composição Auxiliar	98442	SINAPI	PARADE DE MADEIRA COMPENSADA PARA CONSTRUÇÃO TEMPORÁRIA EM CHAPA SIMPLES, EXTERNA, COM ÁREA LÍQUIDA MENOR QUE 6 M², SEM VÃO. AF_05/2018	CANT - CANTEIRO DE OBRAS	m²	0,3007000	134,87	40,55
Composição Auxiliar	89957	SINAPI	PONTO DE CONSUMO TERMINAL DE ÁGUA FRIA (SUBRAMAL) COM TUBULAÇÃO DE PVC, DN 25 MM, INSTALADO EM RAMAL DE ÁGUA, INCLUSOS RASGO E CHUMBAMENTO EM ALVENARIA. AF_12/2014	INHI - INSTALAÇÕES HIDROS SANITÁRIAS	UN	0,1740000	129,54	22,53
Composição Auxiliar	91890	SINAPI	CURVA 90 GRAUS PARA ELETRODUTO, PVC, ROSCÁVEL, DN 25 MM (3/4"), PARA CIRCUITOS TERMINAIS, INSTALADA EM FORRO - FORNECIMENTO E INSTALAÇÃO. AF_03/2023	Instalações Elétricas - Eletrodutos Embutidos, Cabos, Caixas, Tomadas e Interruptores	UN	0,0174000	12,22	0,21
Composição Auxiliar	101891	SINAPI	DISJUNTOR MONOPOLAR TIPO NEMA, CORRENTE NOMINAL DE 35 ATÉ 50A - FORNECIMENTO E INSTALAÇÃO. AF_07/2025	Instalações Elétricas - Quadros, Cabos, Disjuntores, Contatores e Barramentos Blindados	UN	0,1044000	26,17	2,73
Composição Auxiliar	89731	SINAPI	JOELHO 90 GRAUS, PVC, SERIE NORMAL, ESGOTO PREDIAL, DN 50 MM, JUNTA ELÁSTICA, FORNECIDO E INSTALADO EM RAMAL DE DESCARGA OU RAMAL DE ESGOTO SANITÁRIO. AF_08/2022	Instalações Prediais de Esgoto - Tubos e Conexões	UN	0,0174000	14,73	0,25
Composição Auxiliar	91875	SINAPI	LUVA PARA ELETRODUTO, PVC, ROSCÁVEL, DN 25 MM (3/4"), PARA CIRCUITOS TERMINAIS, INSTALADA EM FORRO - FORNECIMENTO E INSTALAÇÃO. AF_03/2023	Instalações Elétricas - Eletrodutos Embutidos, Cabos, Caixas, Tomadas e Interruptores	UN	0,0348000	7,51	0,26
Composição Auxiliar	90822	SINAPI	PORTA DE MADEIRA PARA PINTURA, SEMI-OCA (LEVE OU MÉDIA), 80X210CM, ESPESSURA DE 3,5CM, INCLUSO DOBRADIÇAS - FORNECIMENTO E INSTALAÇÃO. AF_10/2025	Esquadrias - Portas	UN	0,0348000	403,72	14,04
Composição Auxiliar	98446	SINAPI	PARADE DE MADEIRA COMPENSADA PARA CONSTRUÇÃO TEMPORÁRIA EM CHAPA SIMPLES, EXTERNA, COM ÁREA LÍQUIDA MENOR QUE 6 M², COM VÃO. AF_03/2024	Instalações para Canteiros de Obras	m²	0,3182000	147,90	47,06
Composição Auxiliar	87885	SINAPI	CHAPISCO APLICADO NO TETO OU EM ALVENARIA E ESTRUTURA, COM ROLO PARA TEXTURA ACRÍLICA, ARGAMASSA INDUSTRIALIZADA COM PREPARO EM MISTURADOR 300 KG. AF_10/2022	Chapisco	m²	0,7679000	9,06	6,95
Composição Auxiliar	98447	SINAPI	PARADE DE MADEIRA COMPENSADA PARA CONSTRUÇÃO TEMPORÁRIA EM CHAPA SIMPLES, INTERNA, COM ÁREA LÍQUIDA MAIOR OU IGUAL A 6 M², COM VÃO. AF_03/2024	Instalações para Canteiros de Obras	m²	0,1297000	96,39	12,50
Composição Auxiliar	94559	SINAPI	JANELA DE AÇO TIPO BASCULANTE, PARA VIDROS (VIDROS NÃO INCLUSOS), BATENTE/ REQUADRO INCLUSO (6,5 A 14 CM), DIMENSÕES 60X60 CM, COM COM PINTURA ANTICORROSIVA, SEM ACABAMENTO, COM FERRAGENS, FIXAÇÃO COM ARGAMASSA, EXCLUSIVE CONTRAMARCO - FORNECIMENTO E INSTALAÇÃO. AF_11/2024	Esquadrias - Janelas	m²	0,0905000	673,02	60,90
Composição Auxiliar	91882	SINAPI	LUVA PARA ELETRODUTO, PVC, ROSCÁVEL, DN 20 MM (1/2"), PARA CIRCUITOS TERMINAIS, INSTALADA EM PAREDE - FORNECIMENTO E INSTALAÇÃO. AF_03/2023	Instalações Elétricas - Eletrodutos Embutidos, Cabos, Caixas, Tomadas e Interruptores	UN	0,0348000	9,19	0,31
Composição Auxiliar	89748	SINAPI	CURVA CURTA 90 GRAUS, PVC, SERIE NORMAL, ESGOTO PREDIAL, DN 100 MM, JUNTA ELÁSTICA, FORNECIDO E INSTALADO EM RAMAL DE DESCARGA OU RAMAL DE ESGOTO SANITÁRIO. AF_08/2022	Instalações Prediais de Esgoto - Tubos e Conexões	UN	0,0522000	41,05	2,14
Composição Auxiliar	95241	SINAPI	LASTRO DE CONCRETO MAGRO, APLICADO EM PISOS, LAJES SOBRE SOLO OU RADIER, ESPESSURA DE 5 CM. AF_01/2024	Lastro	m²	1,3328000	45,39	60,49
Composição Auxiliar	98679	SINAPI	PISO CIMENTADO, TRAÇO 1:3 (CIMENTO E AREIA), ACABAMENTO LISO, ESPESSURA 2,0 CM, PREPARO MECÂNICO DA ARGAMASSA. AF_09/2020	Pisos	m²	0,5134000	44,36	22,77
Composição Auxiliar	96985	SINAPI	HASTE DE ATERRAMENTO, DIÂMETRO 5/8", COM 3 METROS - FORNECIMENTO E INSTALAÇÃO. AF_08/2023	Sistema de Proteção contra Descargas Atmosféricas - SPDA	UN	0,0522000	84,99	4,43

Composição Auxiliar	98444	SINAPI	PAREDE DE MADEIRA COMPENSADA PARA CONSTRUÇÃO TEMPORÁRIA EM CHAPA SIMPLES, INTERNA, COM ÁREA LÍQUIDA MENOR QUE 6 M², SEM VÃO. AF_ 05/2018	CANT - CANTEIRO DE OBRAS	m²	0,0956000	117,18	11,20
Composição Auxiliar	87903	SINAPI	CHAPISCO APLICADO EM ALVENARIA (COM PRESENÇA DE VÃOS) E ESTRUTURAS DE CONCRETO DE FACHADA. COM ROLO PARA TEXTURA ACRÍLICA. ARGAMASSA INDUSTRIALIZADA COM PREPARO EM MISTURADOR 300 KG. AF_ 10/2022	Chapisco	m²	0,1681000	11,21	1,88
Composição Auxiliar	89784	SINAPI	TE, PVC, SERIE NORMAL, ESGOTO PREDIAL, DN 50 X 50 MM, JUNTA ELÁSTICA, FORNECIDO E INSTALADO EM RAMAL DE DESCARGA OU RAMAL DE ESGOTO SANITÁRIO. AF_ 08/2022	Instalações Prediais de Esgoto - Tubos e Conexões	UN	0,0174000	23,76	0,41
Composição Auxiliar	89712	SINAPI	TUBO PVC, SERIE NORMAL, ESGOTO PREDIAL, DN 50 MM, FORNECIDO E INSTALADO EM RAMAL DE DESCARGA OU RAMAL DE ESGOTO SANITÁRIO. AF_ 08/2022	Instalações Prediais de Esgoto - Tubos e Conexões	M	0,2235000	24,63	5,50
Composição Auxiliar	91959	SINAPI	INTERRUPTOR SIMPLES (2 MÓDULOS), 10A/250V, INCLUINDO SUPORTE E PLACA - FORNECIMENTO E INSTALAÇÃO. AF_ 03/2023	Instalações Elétricas - Eletrodutos Embutidos, Cabos, Caixas, Tomadas e Interruptores Rasgos e Fixações	UN	0,0174000	47,00	0,81
Composição Auxiliar	90466	SINAPI	CHUMBAMENTO LINEAR EM ALVENARIA PARA RAMAIS/DISTRIBUIÇÃO DE INSTALAÇÕES HIDRÁULICAS COM DIÂMETROS MENORES OU IGUAIS A 40 MM. AF_ 09/2023		M	0,0722000	14,59	1,05
Composição Auxiliar	97906	SINAPI	CAIXA ENTERRADA HIDRÁULICA RETANGULAR, EM ALVENARIA COM BLOCOS DE CONCRETO, DIMENSÕES INTERNAS: 0,6X0,6X0,6 M PARA REDE DE ESGOTO. AF_ 12/2020	Caixas Enterradas	UN	0,0348000	448,91	15,62
Composição Auxiliar	91870	SINAPI	ELETRODUTO RÍGIDO ROSCÁVEL, PVC, DN 20 MM (1/2"), PARA CIRCUITOS TERMINAIS, INSTALADO EM PAREDE - FORNECIMENTO E INSTALAÇÃO. AF_ 03/2023	Instalações Elétricas - Eletrodutos Embutidos, Cabos, Caixas, Tomadas e Interruptores Rasgos e Fixações	M	0,1566000	11,81	1,84
Composição Auxiliar	91173	SINAPI	FIXAÇÃO DE TUBOS VERTICAIS DE PVC ÁGUA, PVC ESGOTO, PVC ÁGUA PLUVIAL, CPVC, PPR, COBRE OU AÇO, DIÂMETROS MENORES OU IGUAIS A 40 MM, COM ABRAÇADEIRA METÁLICA RÍGIDA TIPO U PERFIL 1 1/4", FIXADA EM PERFILADO EM PAREDE. AF_ 09/2023_PS		M	0,1827000	4,04	0,73
Composição Auxiliar	95805	SINAPI	CONDULETE DE PVC, TIPO B, PARA ELETRODUTO DE PVC SOLDÁVEL DN 25 MM (3/4"), APARENTE - FORNECIMENTO E INSTALAÇÃO. AF_ 10/2022	Instalações Elétricas - Eletrodutos, Conexões e Conduletes Aparentes	UN	0,0174000	21,10	0,36
Composição Auxiliar	101876	SINAPI	QUADRO DE DISTRIBUIÇÃO DE ENERGIA EM PVC, DE EMBUTIR, SEM BARRAMENTO, PARA 6 DISJUNTORES - FORNECIMENTO E INSTALAÇÃO. AF_ 07/2025	Instalações Elétricas - Quadros, Cabos, Disjuntores, Contatores e Barramentos Blindados	UN	0,0174000	116,16	2,02
Composição Auxiliar	91871	SINAPI	ELETRODUTO RÍGIDO ROSCÁVEL, PVC, DN 25 MM (3/4"), PARA CIRCUITOS TERMINAIS, INSTALADO EM PAREDE - FORNECIMENTO E INSTALAÇÃO. AF_ 03/2023	Instalações Elétricas - Eletrodutos Embutidos, Cabos, Caixas, Tomadas e Interruptores	M	0,0261000	13,50	0,35
Composição Auxiliar	97586	SINAPI	LUMINÁRIA TIPO CALHA, DE SOBREPOR, COM 2 LÂMPADAS TUBULARES FLUORESCENTES DE 36 W, COM REATOR DE PARTIDA RÁPIDA - FORNECIMENTO E INSTALAÇÃO. AF_ 02/2020	INEL - INSTALAÇÃO ELÉTRICA/ELETRIFICAÇÃO E ILUMINAÇÃO EXTERNA	UN	0,1392000	156,43	21,77
Composição Auxiliar	98441	SINAPI	PAREDE DE MADEIRA COMPENSADA PARA CONSTRUÇÃO TEMPORÁRIA EM CHAPA SIMPLES, EXTERNA, SEM VÃO. AF_ 03/2024	Instalações para Canteiros de Obras	m²	0,2612000	102,37	26,73
Composição Auxiliar	98445	SINAPI	PAREDE DE MADEIRA COMPENSADA PARA CONSTRUÇÃO TEMPORÁRIA EM CHAPA SIMPLES, EXTERNA, COM ÁREA LÍQUIDA MAIOR OU IGUAL A 6 M², COM VÃO. AF_ 03/2024	Instalações para Canteiros de Obras	m²	0,4081000	118,63	48,41
Composição Auxiliar	88489	SINAPI	PINTURA LÁTEX ACRÍLICA PREMIUM, APLICAÇÃO MANUAL EM PAREDES, DUAS DEMÃOS. AF_ 04/2023	Pintura Interna	m²	2,4442000	12,27	29,99
Composição Auxiliar	91863	SINAPI	ELETRODUTO RÍGIDO ROSCÁVEL, PVC, DN 25 MM (3/4"), PARA CIRCUITOS TERMINAIS, INSTALADO EM FORRO - FORNECIMENTO E INSTALAÇÃO. AF_ 03/2023	Instalações Elétricas - Eletrodutos Embutidos, Cabos, Caixas, Tomadas e Interruptores	M	0,1305000	10,79	1,40
Composição Auxiliar	89709	SINAPI	RALO SIFONADO, PVC, DN 100 X 40 MM, JUNTA SOLDÁVEL, FORNECIDO E INSTALADO EM RAMAL DE DESCARGA OU EM RAMAL DE ESGOTO SANITÁRIO. AF_ 08/2022	Instalações Prediais de Esgoto - Caixas e Ralos	UN	0,0696000	18,74	1,30
Composição Auxiliar	95240	SINAPI	LASTRO DE CONCRETO MAGRO, APLICADO EM PISOS, LAJES SOBRE SOLO OU RADIERES, ESPESSURA DE 3 CM. AF_ 01/2024	Lastro	m²	0,0064000	23,24	0,14
Composição Auxiliar	91967	SINAPI	INTERRUPTOR SIMPLES (3 MÓDULOS), 10A/250V, INCLUINDO SUPORTE E PLACA - FORNECIMENTO E INSTALAÇÃO. AF_ 03/2023	Instalações Elétricas - Eletrodutos Embutidos, Cabos, Caixas, Tomadas e Interruptores	UN	0,0174000	63,37	1,10
Composição Auxiliar	91926	SINAPI	CABO DE COBRE FLEXÍVEL ISOLADO, 2,5 MM², ANTI-CHAMA 450/750 V, PARA CIRCUITOS TERMINAIS - FORNECIMENTO E INSTALAÇÃO. AF_ 03/2023	Instalações Elétricas - Eletrodutos Embutidos, Cabos, Caixas, Tomadas e Interruptores	M	0,4699000	4,64	2,18
Composição Auxiliar	86943	SINAPI	LAVATÓRIO LOUÇA BRANCA SUSPENSO, 29,5 X 39CM OU EQUIVALENTE, PADRÃO POPULAR, INCLUSO SIFÃO FLEXÍVEL EM PVC, VÁLVULA E ENGATE FLEXÍVEL 30CM EM PLÁSTICO E TORNEIRA CROMADA DE MESA, PADRÃO POPULAR - FORNECIMENTO E INSTALAÇÃO. AF_ 01/2020	Louças e Metais	UN	0,0522000	260,47	13,59
Composição Auxiliar	103328	SINAPI	ALVENARIA DE VEDAÇÃO DE BLOCOS CERÂMICOS FURADOS NA HORIZONTAL DE 9X19X19 CM (ESPESSURA 9 CM) E ARGAMASSA DE ASSENTAMENTO COM PREPARO EM BETONEIRA. AF_ 12/2021	Alvenaria de Vedação	m²	0,4675000	90,74	42,42
Composição Auxiliar	87777	SINAPI	EMBOÇO OU MASSA ÚNICA EM ARGAMASSA TRAÇO 1:2:8, PREPARO MANUAL, APLICADA MANUALMENTE EM PANOS DE FACHADA COM PRESENÇA DE VÃOS, ESPESSURA DE 25 MM. AF_ 08/2022	Massa Única Externa	m²	0,1681000	56,75	9,53
Composição Auxiliar	98443	SINAPI	PAREDE DE MADEIRA COMPENSADA PARA CONSTRUÇÃO TEMPORÁRIA EM CHAPA SIMPLES, INTERNA, SEM VÃO. AF_ 03/2024	Instalações para Canteiros de Obras	m²	0,0830000	83,30	6,91
Composição Auxiliar	97886	SINAPI	CAIXA ENTERRADA ELÉTRICA RETANGULAR, EM ALVENARIA COM TJOLOS CERÂMICOS MACIÇOS, FUNDO COM BRITA, DIMENSÕES INTERNAS: 0,3X0,3X0,3 M. AF_ 12/2020	Caixas Enterradas	UN	0,0522000	174,29	9,09
Composição Auxiliar	91305	SINAPI	FECHADURA DE EMBUTIR SEM CILINDRO, PARA PORTA DE BANHEIRO, COMPLETA, ACABAMENTO PADRÃO POPULAR, INCLUSO EXECUÇÃO DE FURO - FORNECIMENTO E INSTALAÇÃO. AF_ 10/2025	Esquadrias - Portas	UN	0,0522000	114,13	5,95
Composição Auxiliar	91928	SINAPI	CABO DE COBRE FLEXÍVEL ISOLADO, 4 MM², ANTI-CHAMA 450/750 V, PARA CIRCUITOS TERMINAIS - FORNECIMENTO E INSTALAÇÃO. AF_ 03/2023	Instalações Elétricas - Eletrodutos Embutidos, Cabos, Caixas, Tomadas e Interruptores	M	1,0442000	7,27	7,59
Insumo	00011712	SINAPI	CAIXA SIFONADA, PVC, 150 X 150 X 50 MM, COM GRELHA QUADRADE, BRANCA (NBR 5688)	Material	UN	0,0348000	38,60	1,34
Insumo	00003080	SINAPI	FECHADURA ESPELHO PARA PORTA EXTERNA, EM AÇO INOX (MAQUINA, TESTA E CONTRA-TESTA) E EM ZAMAC (MACANETA, LINGUETA E TRINCOS) COM ACABAMENTO CROMADO, MAQUINA DE 40 MM, INCLUINDO CHAVE TIPO CILINDRO	Material	CJ	0,0348000	72,50	2,52
Insumo	00011587	SINAPI	FORRO DE PVC LISO, BRANCO, REGUA DE 10 CM, ESPESSURA APROXIMADA DE 8 MM (COM COLOCAÇÃO / SEM ESTRUTURA METÁLICA)	Material	m²	0,9762000	87,12	85,04
Insumo	00003659	SINAPI	JUNCAO SIMPLES DE REDUCAO, PVC, DN 100 X 50 MM, SERIE NORMAL PARA ESGOTO PREDIAL	Material	UN	0,0174000	17,18	0,29
Insumo	00021112	SINAPI	VALVULA DE DESCARGA EM METAL CROMADO PARA MICTORIO COM ACIONAMENTO POR PRESSAO E FECHAMENTO AUTOMATICO	Material	UN	0,0174000	353,79	6,15

Insumo	00043777	SINAPI	PORTA DE MADEIRA, FOLHA LEVE (NBR 15930), DE 600 X 2100 MM, E = 35 MM, NÚCLEO COLMEIA, CAPA LISA EM HDF, ACABAMENTO MELAMINICO EM PADRAO MADEIRA	Material	UN	0,0447618	267,17	11,95	
Insumo	00011697	SINAPI	MICITORIO COLETIVO AÇO INOX (AISI 304), E = 0,8 MM, DE *100 X 40 X 30* CM (C X A X P)	Material	UN	0,0174000	640,43	11,14	
Insumo	00003670	SINAPI	JUNCAO SIMPLES, PVC, 45 GRAUS, DN 100 X 100 MM, SERIE NORMAL PARA ESGOTO PREDIAL	Material	UN	0,0348000	22,06	0,76	
				MO sem LS =>	201,81	LS =>	0,00	MO com LS =>	201,81
				Valor do BDI =>	259,18			Valor com BDI =>	1.223,06
						Quant. =>	2,50	Preço Total =>	3.057,65

2.4	Código	Banco	Descrição	Tipo	Und	Quant.	Valor Unit	Total	
Composição	103689	SINAPI	FORNECIMENTO E INSTALAÇÃO DE PLACA DE OBRA COM CHAPA GALVANIZADA E ESTRUTURA DE MADEIRA. AF_03/2022_PS	Sinalização Vertical Viária	m²	1,0000000	460,56	460,56	
Composição Auxiliar	102234	SINAPI	PINTURA IMUNIZANTE PARA MADEIRA, 2 DEMÃOS. AF_01/2021	Pintura em Madeira	m²	0,5000000	24,31	12,15	
Composição Auxiliar	88262	SINAPI	CARPINTEIRO DE FORMAS COM ENCARGOS COMPLEMENTARES	Livro SINAPI: Cálculos e Parâmetros	H	0,3729000	24,77	9,23	
Composição Auxiliar	88316	SINAPI	SERVEANTE COM ENCARGOS COMPLEMENTARES	Livro SINAPI: Cálculos e Parâmetros	H	1,1186000	20,10	22,48	
Insumo	00005065	SINAPI	PREGO DE AÇO POLIDO COM CABECA 10 X 10 (7/8 X 17)	Material	KG	0,0113000	38,70	0,43	
Insumo	00005069	SINAPI	PREGO DE AÇO POLIDO COM CABECA 17 X 27 (2 1/2 X 11)	Material	KG	0,0132000	20,74	0,27	
Insumo	00004813	SINAPI	PLACA DE OBRA (PARA CONSTRUCAO CIVIL) EM CHAPA GALVANIZADA *N. 22", ADESIVADA, DE *2,4 X 1,2" M (SEM POSTES PARA FIXACAO)	Material	m²	1,0000000	400,00	400,00	
Insumo	00004509	SINAPI	SARRAFO *2,5 X 10" CM EM PINUS, MISTA OU EQUIVALENTE DA REGIAO - BRUTA	Material	M	3,2083000	4,99	16,00	
				MO sem LS =>	26,17	LS =>	0,00	MO com LS =>	26,17
				Valor do BDI =>	123,84			Valor com BDI =>	584,40
						Quant. =>	6,00	Preço Total =>	3.506,40

2.5	Código	Banco	Descrição	Tipo	Und	Quant.	Valor Unit	Total	
Composição	105009	SINAPI	LOCAÇÃO CONVENCIONAL DE OBRA, UTILIZANDO GABARITO DE TÁBUAS CORRIDAS PONTALETADAS A CADA 1,50M - 2 UTILIZAÇÕES. AF_03/2024	Locação de Obras	M	1,0000000	69,67	69,67	
Composição Auxiliar	91693	SINAPI	SERRA CIRCULAR DE BANCADA COM MOTOR ELÉTRICO POTÊNCIA DE 5HP, COM COIFA PARA DISCO 10" - CHI DIURNO. AF_08/2015	Custos Horários Produtivo e Improdutivo dos Equipamentos	CHI	0,0374000	24,97	0,93	
Composição Auxiliar	94974	SINAPI	CONCRETO MAGRO PARA LASTRO, TRAÇO 1:4,5:4,5 (EM MASSA SECA DE CIMENTO/ AREIA MÉDIA/ BRITA 1) - PREPARO MANUAL. AF_05/2021	Produção de Concreto	m³	0,0054000	595,34	3,21	
Composição Auxiliar	88239	SINAPI	AJUDANTE DE CARPINTEIRO COM ENCARGOS COMPLEMENTARES	Livro SINAPI: Cálculos e Parâmetros	H	0,9103000	20,52	18,67	
Composição Auxiliar	91692	SINAPI	SERRA CIRCULAR DE BANCADA COM MOTOR ELÉTRICO POTÊNCIA DE 5HP, COM COIFA PARA DISCO 10" - CHP DIURNO. AF_08/2015	Custos Horários Produtivo e Improdutivo dos Equipamentos	CHP	0,0093000	26,52	0,24	
Composição Auxiliar	88262	SINAPI	CARPINTEIRO DE FORMAS COM ENCARGOS COMPLEMENTARES	Livro SINAPI: Cálculos e Parâmetros	H	0,9103000	24,77	22,54	
Insumo	00004433	SINAPI	CAIBRO NAO APARELHADO *6 X 6* CM, EM MACARANDUBA/MASSARANDUBA, ANGELIM OU EQUIVALENTE DA REGIAO - BRUTA	Material	M	0,5500000	19,55	10,75	
Insumo	00005068	SINAPI	PREGO DE ACO POLIDO COM CABECA 17 X 21 (2 X 11)	Material	KG	0,1012000	20,34	2,05	
Insumo	00007356	SINAPI	TINTA LATEX ACRILICA PREMIUM, COR BRANCO FOSCO	Material	L	0,0256000	29,79	0,76	
Insumo	00004417	SINAPI	SARRAFO NAO APARELHADO *2,5 X 7* CM, EM MACARANDUBA/MASSARANDUBA, ANGELIM, PEROBA-ROSA OU EQUIVALENTE DA REGIAO - BRUTA	Material	M	0,8093000	5,44	4,40	
Insumo	00010567	SINAPI	TABUA *2,5 X 23* CM EM PINUS, MISTA OU EQUIVALENTE DA REGIAO - BRUTA	Material	M	0,5500000	11,13	6,12	
				MO sem LS =>	30,91	LS =>	0,00	MO com LS =>	30,91
				Valor do BDI =>	18,73			Valor com BDI =>	88,40
						Quant. =>	149,20	Preço Total =>	13.189,28

3			LIMPEZA E NIVELAMENTO						43.618,06
3.1	Código	Banco	Descrição	Tipo	Und	Quant.	Valor Unit	Total	
Composição	98525	SINAPI	LIMPEZA MECANIZADA DE CAMADA VEGETAL, VEGETAÇÃO E PEQUENAS ÁRVORES (DIÂMETRO DE TRONCO MENOR QUE 0,20 M), COM TRATOR DE ESTEIRAS. AF_03/2024	Supressão Vegetal	m²	1,0000000	0,64	0,64	
Composição Auxiliar	89032	SINAPI	TRATOR DE ESTEIRAS, POTÊNCIA 100 HP, PESO OPERACIONAL 9,4 T, COM LÂMINA 2,19 M3 - CHP DIURNO. AF_06/2014	Custos Horários Produtivo e Improdutivo dos Equipamentos	CHP	0,0017000	200,77	0,34	
Composição Auxiliar	88441	SINAPI	JARDINEIRO COM ENCARGOS COMPLEMENTARES	Livro SINAPI: Cálculos e Parâmetros	H	0,0046000	20,94	0,09	
Composição Auxiliar	89031	SINAPI	TRATOR DE ESTEIRAS, POTÊNCIA 100 HP, PESO OPERACIONAL 9,4 T, COM LÂMINA 2,19 M3 - CHI DIURNO. AF_06/2014	Custos Horários Produtivo e Improdutivo dos Equipamentos	CHI	0,0029000	75,81	0,21	
				MO sem LS =>	0,14	LS =>	0,00	MO com LS =>	0,14
				Valor do BDI =>	0,17			Valor com BDI =>	0,81
						Quant. =>	1.269,00	Preço Total =>	1.027,89

3.2	Código	Banco	Descrição	Tipo	Und	Quant.	Valor Unit	Total
Composição	100981	SINAPI	CARGA, MANOBRA E DESCARGA DE ENTULHO EM CAMINHÃO BASCULANTE 6 M³ - CARGA COM ESCAVADEIRA HIDRÁULICA (ÇAÇAMBA DE 0,80 M³ / 111 HP) E DESCARGA LIVRE (UNIDADE: M3). AF_07/2020	Transporte, Carga e Descarga de Materiais	m³	1,0000000	9,01	9,01
Composição Auxiliar	5632	SINAPI	ESCAVADEIRA HIDRÁULICA SOBRE ESTEIRAS, ÇAÇAMBA 0,80 M3, PESO OPERACIONAL 17 T, POTENCIA BRUTA 111 HP - CHI DIURNO. AF_06/2014	Custos Horários Produtivo e Improdutivo dos Equipamentos	CHI	0,0151000	85,45	1,29
Composição Auxiliar	5631	SINAPI	ESCAVADEIRA HIDRÁULICA SOBRE ESTEIRAS, ÇAÇAMBA 0,80 M3, PESO OPERACIONAL 17 T, POTENCIA BRUTA 111 HP - CHP DIURNO. AF_06/2014	Custos Horários Produtivo e Improdutivo dos Equipamentos	CHP	0,0083000	206,29	1,71

Composição Auxiliar	67826	SINAPI	CAMINHÃO BASCULANTE 6 M3 TOCO, PESO BRUTO TOTAL 16.000 KG, CARGA ÚTIL MÁXIMA 11.130 KG, DISTÂNCIA ENTRE EIXOS 5,36 M, POTÊNCIA 185 CV, INCLUSIVE CAÇAMBA METÁLICA - CHP DIURNO. AF 06/2014	Custos Horários Produtivo e Improdutivo dos Equipamentos	CHP	0,0267000	180,38	4,81	
Composição Auxiliar	67827	SINAPI	CAMINHÃO BASCULANTE 6 M3 TOCO, PESO BRUTO TOTAL 16.000 KG, CARGA ÚTIL MÁXIMA 11.130 KG, DISTÂNCIA ENTRE EIXOS 5,36 M, POTÊNCIA 185 CV, INCLUSIVE CAÇAMBA METÁLICA - CHI DIURNO. AF 06/2014	Custos Horários Produtivo e Improdutivo dos Equipamentos	CHI	0,0203000	59,12	1,20	
				MO sem LS =>	1,39	LS =>	0,00	MO com LS =>	1,39
				Valor do BDI =>	2,42			Valor com BDI =>	11,43
						Quant. =>	253,80	Preço Total =>	2.900,93

3.3	Código	Banco	Descrição	Tipo	Und	Quant.	Valor Unit	Total	
Composição	93588	SINAPI	TRANSPORTE COM CAMINHÃO BASCULANTE DE 10 M³, EM VIA URBANA EM LEITO NATURAL (UNIDADE: M3XKM). AF_07/2020	Transporte, Carga e Descarga de Materiais	M3XKM	1,0000000	3,03	3,03	
Composição Auxiliar	91386	SINAPI	CAMINHÃO BASCULANTE 10 M3, TRUCADO CABINE SIMPLES, PESO BRUTO TOTAL 23.000 KG, CARGA ÚTIL MÁXIMA 15.935 KG, DISTÂNCIA ENTRE EIXOS 4,80 M, POTÊNCIA 230 CV INCLUSIVE CAÇAMBA METÁLICA - CHP DIURNO. AF_06/2014	Custos Horários Produtivo e Improdutivo dos Equipamentos	CHP	0,0105000	260,22	2,73	
Composição Auxiliar	91387	SINAPI	CAMINHÃO BASCULANTE 10 M3, TRUCADO CABINE SIMPLES, PESO BRUTO TOTAL 23.000 KG, CARGA ÚTIL MÁXIMA 15.935 KG, DISTÂNCIA ENTRE EIXOS 4,80 M, POTÊNCIA 230 CV INCLUSIVE CAÇAMBA METÁLICA - CHI DIURNO. AF_06/2014	Custos Horários Produtivo e Improdutivo dos Equipamentos	CHI	0,0045000	68,46	0,30	
				MO sem LS =>	0,27	LS =>	0,00	MO com LS =>	0,27
				Valor do BDI =>	0,81			Valor com BDI =>	3,84
						Quant. =>	3.807,00	Preço Total =>	14.618,88

3.4	Código	Banco	Descrição	Tipo	Und	Quant.	Valor Unit	Total	
Composição	94319	SINAPI	ATERRO MANUAL DE VALAS COM SOLO ARGILLO-ARENOSO. AF_08/2023	Aterro e Reaterro de Valas	m³	1,0000000	77,85	77,85	
Composição Auxiliar	88316	SINAPI	SERVENTE COM ENCARGOS COMPLEMENTARES	Livro SINAPI: Cálculos e Parâmetros	H	0,7866000	20,10	15,81	
Composição Auxiliar	5901	SINAPI	CAMINHÃO PIPA 10.000 L TRUCADO, PESO BRUTO TOTAL 23.000 KG, CARGA ÚTIL MÁXIMA 15.935 KG, DISTÂNCIA ENTRE EIXOS 4,8 M, POTÊNCIA 230 CV, INCLUSIVE TANQUE DE AÇO PARA TRANSPORTE DE ÁGUA - CHP DIURNO. AF_06/2014	Custos Horários Produtivo e Improdutivo dos Equipamentos	CHP	0,0054000	311,49	1,68	
Composição Auxiliar	5903	SINAPI	CAMINHÃO PIPA 10.000 L TRUCADO, PESO BRUTO TOTAL 23.000 KG, CARGA ÚTIL MÁXIMA 15.935 KG, DISTÂNCIA ENTRE EIXOS 4,8 M, POTÊNCIA 230 CV, INCLUSIVE TANQUE DE AÇO PARA TRANSPORTE DE ÁGUA - CHI DIURNO. AF_06/2014	Custos Horários Produtivo e Improdutivo dos Equipamentos	CHI	0,0006000	69,15	0,04	
Composição Auxiliar	91533	SINAPI	COMPACTADOR DE SOLOS DE PERCUSSÃO (SOQUETE) COM MOTOR A GASOLINA 4 TEMPOS, POTÊNCIA 4 CV - CHP DIURNO. AF_08/2015	Custos Horários Produtivo e Improdutivo dos Equipamentos	CHP	0,1962000	33,09	6,49	
Insumo	00006079	SINAPI	ARGILA, ARGILA VERMELHA OU ARGILA ARENOSA (RETIRADA NA JAZIDA, SEM TRANSPORTE)	Material	m³	1,3889000	38,76	53,83	
				MO sem LS =>	14,56	LS =>	0,00	MO com LS =>	14,56
				Valor do BDI =>	20,93			Valor com BDI =>	98,78
						Quant. =>	253,80	Preço Total =>	25.070,36

4			CONTENÇÃO					39.198,36
4.1	Código	Banco	Descrição	Tipo	Und	Quant.	Valor Unit	Total
Composição	93358	SINAPI	ESCAVAÇÃO MANUAL DE VALA. AF_09/2024	Escavação de Valas	m²	1,0000000	79,51	79,51
Composição Auxiliar	88316	SINAPI	SERVENTE COM ENCARGOS COMPLEMENTARES	Livro SINAPI: Cálculos e Parâmetros	H	3,9557667	20,10	79,51
			MO sem LS =>	53,64	LS =>	0,00	MO com LS =>	53,64
			Valor do BDI =>	21,38			Valor com BDI =>	100,89
					Quant. =>	29,84	Preço Total =>	3.010,55

4.2	Código	Banco	Descrição	Tipo	Und	Quant.	Valor Unit	Total	
Composição	102487	SINAPI	CONCRETO CICLÓPICO FCK = 15MPA, 30% PEDRA DE MÃO EM VOLUME REAL, INCLUSIVE LANÇAMENTO. AF_05/2021	Produção de Concreto	m³	1,0000000	768,98	768,98	
Composição Auxiliar	90587	SINAPI	VIBRADOR DE IMERSÃO, DIÂMETRO DE PONTEIRA 45MM, MOTOR ELÉTRICO TRIFÁSICO POTÊNCIA DE 2 CV - CHI DIURNO. AF_06/2015	Custos Horários Produtivo e Improdutivo dos Equipamentos	CHI	0,6377000	0,49	0,31	
Composição Auxiliar	88316	SINAPI	SERVENTE COM ENCARGOS COMPLEMENTARES	Livro SINAPI: Cálculos e Parâmetros	H	6,4684000	20,10	130,01	
Composição Auxiliar	88309	SINAPI	PEDREIRO COM ENCARGOS COMPLEMENTARES	Livro SINAPI: Cálculos e Parâmetros	H	1,6702000	25,17	42,03	
Composição Auxiliar	94963	SINAPI	CONCRETO FCK = 15MPA, TRAÇO 1:3,4:3,5 (EM MASSA SECA DE CIMENTO/ AREIA MÉDIA/ BRITA 1) - PREPARO MECÂNICO COM BETONEIRA 400 L. AF_05/2021	Produção de Concreto	m³	0,8050000	602,37	484,90	
Composição Auxiliar	90586	SINAPI	VIBRADOR DE IMERSÃO, DIÂMETRO DE PONTEIRA 45MM, MOTOR ELÉTRICO TRIFÁSICO POTÊNCIA DE 2 CV - CHP DIURNO. AF_06/2015	Custos Horários Produtivo e Improdutivo dos Equipamentos	CHP	0,2198000	1,37	0,30	
Insumo	00004730	SINAPI	PEDRA DE MAO OU PEDRA RACHAO PARA ARRIMO/FUNDAÇAO (POSTO PEDREIRA/FORNECEDOR, SEM FRETE)	Material	m³	0,4543000	245,30	111,43	
				MO sem LS =>	166,95	LS =>	0,00	MO com LS =>	166,95
				Valor do BDI =>	206,77			Valor com BDI =>	975,75
						Quant. =>	23,87	Preço Total =>	23.291,15

4.3	Código	Banco	Descrição	Tipo	Und	Quant.	Valor Unit	Total
Composição	101166	SINAPI	ALVENARIA DE EMBASAMENTO COM BLOCO ESTRUTURAL DE CERÂMICA, DE 14X19X29CM E ARGAMASSA DE ASSENTAMENTO COM PREPARO EM BETONEIRA. AF_05/2020	Alvenarias Diversas	m³	1,0000000	665,30	665,30
Composição Auxiliar	87292	SINAPI	ARGAMASSA TRAÇO 1:2:8 (EM VOLUME DE CIMENTO, CAL E AREIA MÉDIA ÚMIDA) PARA EMBOÇO/MASSA ÚNICA/ASSENTAMENTO DE ALVENARIA DE VEDAÇÃO, PREPARO MECÂNICO COM BETONEIRA 400 L. AF_08/2019	Argamassas	m³	0,1300000	656,46	85,33

Composição	88316	SINAPI	SERVENTE COM ENCARGOS COMPLEMENTARES	Livro SINAPI: Cálculos e Parâmetros	H	4,1720000	20,10	83,85
Auxiliar	88309	SINAPI	PEDREIRO COM ENCARGOS COMPLEMENTARES	Livro SINAPI: Cálculos e Parâmetros	H	8,3440000	25,17	210,01
Composição	00034586	SINAPI	BLOCO ESTRUTURAL CERAMICO DE 14 X 19 X 29 CM (L X A X C) E 6,0 MPA	Material	UN	122,2700000	2,34	286,11
Auxiliar								
Insumo								
				MO sem LS =>	222,57	LS =>	0,00	222,57
				Valor do BDI =>	178,89		Valor com BDI =>	844,19
				Quant. =>		3,97	Preço Total =>	3.351,43

4.4	Código	Banco	Descrição	Tipo	Und	Quant.	Valor Unit	Total
Composição	ADH 12	Próprio	Cinta inferior l=14cm em concreto armado fck=15MPa	ASTU - ASSENTAMENTO DE TUBOS E PECAS	m³	1,0000000	2.688,01	2.688,01
Composição	88245	SINAPI	ARMADOR COM ENCARGOS COMPLEMENTARES	Livro SINAPI: Cálculos e Parâmetros	H	12,0000000	24,99	299,88
Auxiliar	88309	SINAPI	PEDREIRO COM ENCARGOS COMPLEMENTARES	Livro SINAPI: Cálculos e Parâmetros	H	3,0000000	25,17	75,51
Composição	88239	SINAPI	AJUDANTE DE CARPINTEIRO COM ENCARGOS COMPLEMENTARES	Livro SINAPI: Cálculos e Parâmetros	H	4,0000000	20,52	82,08
Auxiliar	88262	SINAPI	CARPINTEIRO DE FORMAS COM ENCARGOS COMPLEMENTARES	Livro SINAPI: Cálculos e Parâmetros	H	4,0000000	24,77	99,08
Composição	88316	SINAPI	SERVENTE COM ENCARGOS COMPLEMENTARES	Livro SINAPI: Cálculos e Parâmetros	H	25,0000000	20,10	502,50
Auxiliar								
Insumo	00000370	SINAPI	AREIA MEDIA - POSTO JAZIDA/FORNECEDOR (RETIRADO NA JAZIDA, SEM TRANSPORTE)	Material	m³	0,6320000	95,00	60,04
Insumo	00005061	SINAPI	PREGO DE ACO POLIDO COM CABECA 18 X 27 (2 1/2 X 10)	Material	KG	0,9000000	20,00	18,00
Insumo	00043132	SINAPI	ARAME RECOZIDO 16 BWG, D = 1,65 MM (0,016 KG/M) OU 18 BWG, D = 1,25 MM (0,01 KG/M)	Material	KG	3,4200000	21,59	73,83
Insumo	00001379	SINAPI	CIMENTO PORTLAND COMPOSTO CP II-32	Material	KG	340,0000000	1,06	360,40
Insumo	00004718	SINAPI	PEDRA BRITADA N. 2 (19 A 38 MM) POSTO PEDREIRA/FORNECEDOR, SEM FRETE	Material	m³	0,3700000	262,35	97,06
Insumo	00043061	SINAPI	ACO CA-60, 4,2 MM OU 5,0 MM, DOBRADO E CORTADO	Material	KG	40,0000000	6,95	278,00
Insumo	00004509	SINAPI	SARRAFO *2,5 X 10* CM EM PINUS, MISTA OU EQUIVALENTE DA REGIAO - BRUTA	Material	M	1,6200000	4,99	8,08
Insumo	00006212	SINAPI	TABUA *2,5 X 30 CM EM PINUS, MISTA OU EQUIVALENTE DA REGIAO - BRUTA	Material	M	3,0000000	16,33	48,99
Insumo	00004721	SINAPI	PEDRA BRITADA N. 1 (9,5 A 19 MM) POSTO PEDREIRA/FORNECEDOR, SEM FRETE	Material	m³	0,3700000	260,98	96,56
Insumo	00043062	SINAPI	ACO CA-60, 6,0 MM OU 7,0 MM, DOBRADO E CORTADO	Material	KG	80,0000000	7,35	588,00
				MO sem LS =>	744,82	LS =>	0,00	744,82
				Valor do BDI =>	722,80		Valor com BDI =>	3.410,81
				Quant. =>		2,09	Preço Total =>	7.128,59

4.5	Código	Banco	Descrição	Tipo	Und	Quant.	Valor Unit	Total
Composição	87893	SINAPI	CHAPISCO APLICADO EM ALVENARIA (SEM PRESENÇA DE VÃOS) E ESTRUTURAS DE CONCRETO DE FACHADA, COM COLHER DE PEDREIRO. ARGAMASSA TRAÇO 1:3 COM PREPARO MANUAL. AF_10/2022	Chapisco	m²	1,0000000	7,24	7,24
Composição	88316	SINAPI	SERVENTE COM ENCARGOS COMPLEMENTARES	Livro SINAPI: Cálculos e Parâmetros	H	0,0465000	20,10	0,93
Auxiliar	88309	SINAPI	PEDREIRO COM ENCARGOS COMPLEMENTARES	Livro SINAPI: Cálculos e Parâmetros	H	0,1394000	25,17	3,50
Composição	87377	SINAPI	ARGAMASSA TRAÇO 1:3 (EM VOLUME DE CIMENTO E AREIA GROSSA ÚMIDA) PARA CHAPISCO CONVENCIONAL, PREPARO MANUAL. AF_08/2019	Argamassas	m³	0,0037000	759,94	2,81
Auxiliar								
				MO sem LS =>	3,76	LS =>	0,00	3,76
				Valor do BDI =>	1,94		Valor com BDI =>	9,18
				Quant. =>		56,69	Preço Total =>	520,41

4.6	Código	Banco	Descrição	Tipo	Und	Quant.	Valor Unit	Total
Composição	104959	SINAPI	MASSA ÚNICA, EM ARGAMASSA TRAÇO 1:2:8 PREPARO MANUAL, APLICADA MANUALMENTE EM PAREDES INTERNAS DE AMBIENTES COM ÁREA MAIOR QUE 10M², E = 10MM, COM TALISCAS. AF_03/2024	Massa Única Interna	m²	1,0000000	25,08	25,08
Composição	87369	SINAPI	ARGAMASSA TRAÇO 1:2:8 (EM VOLUME DE CIMENTO, CAL E AREIA MÉDIA ÚMIDA) PARA EMBOÇO/MASSA ÚNICA/ASSENTAMENTO DE ALVENARIA DE VEDAÇÃO, PREPARO MANUAL. AF_08/2019	Argamassas	m³	0,0194000	754,52	14,63
Auxiliar	88316	SINAPI	SERVENTE COM ENCARGOS COMPLEMENTARES	Livro SINAPI: Cálculos e Parâmetros	H	0,1485000	20,10	2,98
Composição	88309	SINAPI	PEDREIRO COM ENCARGOS COMPLEMENTARES	Livro SINAPI: Cálculos e Parâmetros	H	0,2971000	25,17	7,47
Auxiliar								
				MO sem LS =>	10,42	LS =>	0,00	10,42
				Valor do BDI =>	6,74		Valor com BDI =>	31,82
				Quant. =>		56,69	Preço Total =>	1.803,87

4.7	Código	Banco	Descrição	Tipo	Und	Quant.	Valor Unit	Total
Composição	104737	SINAPI	REATERRO MANUAL DE VALAS, COM PLACA VIBRATÓRIA. AF_08/2023	Aterro e Reaterro de Valas	m³	1,0000000	20,34	20,34
Composição	91277	SINAPI	PLACA VIBRATÓRIA REVERSÍVEL COM MOTOR 4 TEMPOS A GASOLINA, FORÇA CENTRÍFUGA DE 25 KN (2500 KGF), POTÊNCIA 5,5 CV - CHP DIURNO. AF_08/2015	Custos Horários Produtivo e Improdutivo dos Equipamentos	CHP	0,0942000	9,85	0,92
Composição	5903	SINAPI	CAMINHÃO PIPA 10.000 L TRUCADO, PESO BRUTO TOTAL 23.000 KG, CARGA ÚTIL MÁXIMA 15.935 KG, DISTÂNCIA ENTRE EIXOS 4,8 M, POTÊNCIA 230 CV, INCLUSIVE TANQUE DE AÇO PARA TRANSPORTE DE ÁGUA - CHI DIURNO. AF_06/2014	Custos Horários Produtivo e Improdutivo dos Equipamentos	CHI	0,0006000	69,15	0,04
Auxiliar								
Composição	5901	SINAPI	CAMINHÃO PIPA 10.000 L TRUCADO, PESO BRUTO TOTAL 23.000 KG, CARGA ÚTIL MÁXIMA 15.935 KG, DISTÂNCIA ENTRE EIXOS 4,8 M, POTÊNCIA 230 CV, INCLUSIVE TANQUE DE AÇO PARA TRANSPORTE DE ÁGUA - CHP DIURNO. AF_06/2014	Custos Horários Produtivo e Improdutivo dos Equipamentos	CHP	0,0054000	311,49	1,68
Auxiliar								
Composição	88316	SINAPI	SERVENTE COM ENCARGOS COMPLEMENTARES	Livro SINAPI: Cálculos e Parâmetros	H	0,8809000	20,10	17,70
Auxiliar								
				MO sem LS =>	12,04	LS =>	0,00	12,04

Valor do BDI => 5,46 Quant. => 3,58 Valor com BDI => 25,80 Preço Total => 92,36

5			ÁREA DE JOGO					147.954,55
5.1	Código	Banco	Descrição	Tipo	Und	Quant.	Valor Unit	Total
Composição	2003850	SICRO3	Lastro de brita comercial compactado com soquete vibratório - espalhamento manual		m³	1,0000000	186,77	186,77
A	Código	Banco	Equipamentos	Quantidade	Utilização	Custo Horário		
					Operativa Improdutiva	Operativa Improdutiva		Total
Insumo	E9647	SICRO3	Compactador manual com soquete vibratório - 4,10 kW	1,0000000	1,00 0,00	12,7700 2,8200		12,7700

Custo horário total de equipamentos 12,7727

B	Código	Banco	Mão de Obra	Quantidade		Custo Horário	Custo Horário
Insumo	P9824	SICRO3	Servente	1,5000000		20,65	30,97

Adicional de Mão de obra (%) 0,0000

Custo horário total de mão de obra 30,9743

Custo horário total de execução 43,747

Produção de equipe 3,57938

Custo unitário de execução 12,2219

Custo do FIC 0,2492

Custo do FIT 0

C	Código	Banco	MATERIAL	Quantidade	Unidade	Preço	Custo Horário
Insumo	M0192	SICRO3	Brita 2	1,0500000	m³	163,28	171,45

Custo unitário total de material 171,4461

E	Tempo Fixo	Banco	Descrição	Carga	Quantidade	Unidade	Preço Unitário	Custo Horário
Composição	5914647	SICRO3	Carga, manobra e descarga de agregados ou solos em caminhão basculante de 10 m³ - carga com carregadeira de 3,40 m³ (exclusa) e descarga livre	M0192	1,5750000	t	1,8100	2,8500

Custo Total dos Tempos Fixos 2,8508

F	Momento de	Banco	Descrição	Quantidade	LN	RP	P	FE	Custo Horário
Insumo	M0192	SICRO3	Brita 2	1,5750000	5914359 0,00 1,23 0,0000	5914374 0,00 0,98 0,0000	5914389 0,00 0,81 0,0000	--	0,0000

Custo total de transporte 0

MO sem LS => 0,00 LS => 8,65 MO com LS => 8,65

Valor do BDI => 50,22 Valor com BDI => 236,99

Quant. => 101,52 Preço Total => 24.059,22

5.2	Código	Banco	Descrição	Tipo	Und	Quant.	Valor Unit	Total
Composição	10042	ORSE	Fornecimento e instalação de grama sintética 42mm, alta durabilidade, cor verde, proteção raios UV e luz solar, incluso cola, type, areia tratada, borracha e mão de obra especializada	Paisagismo	m²	1,0000000	61,90	61,90
Item	Código	Banco	Descrição	Tipo	Und	Quant.	Valor Unit	Total
Insumo	10505	ORSE	Fornecimento e instalação de grama sintética 42mm, alta durabilidade, cor verde, proteção raios UV e luz solar, incluso cola, type, areia tratada, borracha e mão de obra especializada	Serviços	m²	1,0000000	61,90	61,90

Detalhamento de Cálculo ORSE

Item	Código	Banco	Descrição	Tipo	Und	Quant.	Valor Unit	Total
Insumo	10505	ORSE	Fornecimento e instalação de grama sintética 42mm, alta durabilidade, cor verde, proteção raios UV e luz solar, incluso cola, type, areia tratada, borracha e mão de obra especializada	Serviços	m²	1,0000000	61,90	61,90

MO sem LS => 0,00 LS => 0,00 MO com LS => 0,00

Valor do BDI => 16,64 Valor com BDI => 78,54

Quant. => 1.269,00 Preço Total => 99.667,26

5.3	Código	Banco	Descrição	Tipo	Und	Quant.	Valor Unit	Total
Composição	100580	SBC	CALHA CONCRETO FCK 135Kgfl/cm2 37x20x12cm	COBERTURAS	M	1,0000000	210,97	210,97
Insumo	000779	SBC	ACO CA 50 6,3mm (1/4") (0,248 kg/m)	Material	KG	6,3600000	8,72	55,45
Insumo	000050	SBC	CIMENTO PORTLAND CP III 32RS NBR 11578 (quilo)	Material	KG	21,8000000	1,00	21,80
Insumo	099050	SBC	PEDREIRO	Mão de Obra	H	0,6000000	17,90	10,73
Insumo	001250	SBC	TABUA TERCEIRA QUALIDADE NAO APARELHADA	Material	M	4,4000000	6,27	27,58
Insumo	099807	SBC	AJUDANTE DE ARMADOR	Mão de Obra	H	0,6350000	15,15	9,61
Insumo	001805	SBC	SARRAFO DE MADEIRA PINUS/TAIPA/ANGELIN 10 x 2,5cm	Material	M	2,8600000	10,69	30,57
Insumo	001350	SBC	PONTALETE 7,5x7,5cm (3x3") PERNA/BARROTE/ESTRONCA	Material	M	0,1400000	8,79	1,23
Insumo	000200	SBC	PEDRA BRITADA #1 E 2	Material	m³	0,0480000	234,56	11,25
Insumo	000100	SBC	AREIA GROSSA LAVADA	Material	m³	0,0420000	96,24	4,04
Insumo	099350	SBC	CARPINTEIRO DE FORMAS	Mão de Obra	H	0,1800000	17,00	3,06
Insumo	001450	SBC	PREGO FERRO GALVANIZADO 16x24 (285 un/kg)	Material	KG	0,0020000	25,00	0,05
Insumo	099900	SBC	SERVENTE	Mão de Obra	H	1,4800000	14,72	21,78

Insumo	099300	SBC	ARMADOR ou FERREIRO	Mão de Obra	H	0,6350000	17,90	11,36
Insumo	099449	SBC	AJUDANTE DE CARPINTEIRO	Mão de Obra	H	0,1800000	13,67	2,46
				MO sem LS =>		59,00	LS =>	0,00
				Valor do BDI =>		56,72	MO com LS =>	59,00
							Valor com BDI =>	267,69
							Quant. =>	47,30 Preço Total =>
								12.661,73

5.4	Código	Banco	Descrição	Tipo	Und	Quant.	Valor Unit	Total
Composição	102705	SINAPI	TUBO DE PVC CORRUGADO RÍGIDO PERFURADO, DN 100 MM, PARA DRENO - FORNECIMENTO E ASSENTAMENTO. AF_07/2021	Drenos	M	1,0000000	56,69	56,69
Composição Auxiliar	88309	SINAPI	PEDREIRO COM ENCARGOS COMPLEMENTARES	Livro SINAPI: Cálculos e Parâmetros	H	0,0049000	25,17	0,12
Composição Auxiliar	88316	SINAPI	SERVEnte COM ENCARGOS COMPLEMENTARES	Livro SINAPI: Cálculos e Parâmetros	H	0,0148000	20,10	0,29
Insumo	00044315	SINAPI	TUBO PVC, RÍGIDO, CORRUGADO, PERFURADO DN 100 MM, PARA DRENAGEM, SISTEMA IRRIGAÇÃO	Material	M	1,0500000	53,60	56,28
				MO sem LS =>		0,29	LS =>	0,00
				Valor do BDI =>		15,24	MO com LS =>	0,29
							Valor com BDI =>	71,93
							Quant. =>	160,80 Preço Total =>
								11.566,34

6			ALAMBRADO					144.283,69
6.1	Código	Banco	Descrição	Tipo	Und	Quant.	Valor Unit	Total
Composição	102364	SINAPI	ALAMBRADO PARA QUADRA POLIESPORTIVA, ESTRUTURADO POR TUBOS DE AÇO GALVANIZADO, (MONTANTES COM DIÂMETRO 2", TRAVESSAS E ESCORAS COM DIÂMETRO 1 1/4"), COM TELA DE ARAME GALVANIZADO, FIO 10 BWG E MALHA QUADRADA 5X5CM (EXCETO MURETA). AF_03/2021	Cercas, Protetores e Alambrados	m²	1,0000000	191,88	191,88
Composição Auxiliar	88316	SINAPI	SERVEnte COM ENCARGOS COMPLEMENTARES	Livro SINAPI: Cálculos e Parâmetros	H	0,9774000	20,10	19,64
Composição Auxiliar	94962	SINAPI	CONCRETO MAGRO PARA LASTRO, TRAÇO 1:4,5:4,5 (EM MASSA SECA DE CIMENTO/ AREIA MÉDIA/ BRITA 1) - PREPARO MECÂNICO COM BETONEIRA 400 L. AF_05/2021	Produção de Concreto	m³	0,0045000	540,16	2,43
Composição Auxiliar	88315	SINAPI	SERRALHEIRO COM ENCARGOS COMPLEMENTARES	Livro SINAPI: Cálculos e Parâmetros	H	0,9774000	24,99	24,42
Insumo	00007162	SINAPI	TELA DE ARAME GALVANIZADA QUADRANGULAR / LOSANGULAR, FIO 3,4 MM (10 BWG), MALHA 5 X 5 CM, H = 2 M	Material	m²	1,0203000	59,20	60,40
Insumo	00011002	SINAPI	ELETRODO REVESTIDO AWS - E6013, DIÂMETRO IGUAL A 2,50 MM	Material	KG	0,0025000	32,75	0,08
Insumo	00043130	SINAPI	ARAME GALVANIZADO 12 BWG, D = 2,76 MM (0,048 KG/M) OU 14 BWG, D = 2,11 MM (0,026 KG/M)	Material	KG	0,0797000	21,59	1,72
Insumo	00007696	SINAPI	TUBO AÇO GALVANIZADO COM COSTURA, CLASSE MÉDIA, DN 2", E = *3,65* MM, PESO *5,10* KG/M (NBR 5580)	Material	M	0,6105000	73,63	44,95
Insumo	00007698	SINAPI	TUBO AÇO GALVANIZADO COM COSTURA, CLASSE MÉDIA, DN 1.1/4", E = *3,25* MM, PESO *3,14* KG/M (NBR 5580)	Material	M	0,8701000	43,95	38,24
				MO sem LS =>		31,46	LS =>	0,00
				Valor do BDI =>		51,59	MO com LS =>	31,46
							Valor com BDI =>	243,47
							Quant. =>	566,96 Preço Total =>
								138.037,75

6.2	Código	Banco	Descrição	Tipo	Und	Quant.	Valor Unit	Total
Composição	11532	ORSE	Portao em tela arame galvanizado n.12 malha 2" e moldura em tubos de aço com duas folhas de abrir, incluso ferragens	343	m²	1,0000000	781,33	781,33
Item	Código	Banco	Descrição	Tipo	Und	Quant.	Valor Unit	Total
Insumo	00006160/SIN	ORSE	Soldador (horista)	Mão de Obra	h	2,5000000	20,44	51,10
Insumo	00011948/SIN	ORSE	Parafuso zincado, sextavado, com rosca soberba, diametro 5/16", comprimento 40 mm	Material	un	9,0000000	0,65	5,85
Composição	10594	ORSE	Encargos Complementares - Serralheiro ou Operador de Equipamento Leve	Provisórios	h	3,5000000	3,70	12,95
Insumo	258	ORSE	Barra chata de ferro 2" x 1/4" (2,53 kg/m)	Material	m	3,0000000	26,83	80,49
Insumo	00006111/SIN	ORSE	Servente de obras (horista)	Mão de Obra	h	5,0000000	14,58	72,90
Composição	10603	ORSE	Encargos Complementares - Soldador	Provisórios	h	2,5000000	4,56	11,40
Insumo	00006110/SIN	ORSE	Serralheiro (horista)	Mão de Obra	h	3,5000000	20,44	71,54
Composição	10549	ORSE	Encargos Complementares - Servente	Provisórios	h	5,0000000	3,86	19,30
Insumo	00010997/SIN	ORSE	Eletrodo revestido aws - e7018, diametro igual a 4,00 mm	Material	kg	3,3700000	51,84	174,70
Insumo	00010932/SIN	ORSE	Tela de arame galvanizada quadrangular / losangular, fio 4,19 mm (8 bwg), malha 5 x 5 cm, h = 2 m	Material	m²	1,1000000	102,97	113,26
Insumo	4370	ORSE	Perfil Aço, Cantoneira abas iguais - 2 1/2" x 3/16" (4,57 kg/m)	Material	kg	13,7100000	12,17	166,85

Detalhamento de Cálculo ORSE

Item	Código	Banco	Descrição	Tipo	Und	Quant.	Valor Unit	Total
Insumo	00006160/SIN	ORSE	Soldador (horista)	Mão de Obra	h	2,5000000	20,44	51,10
Insumo	00011948/SIN	ORSE	Parafuso zincado, sextavado, com rosca soberba, diametro 5/16", comprimento 40 mm	Material	un	9,0000000	0,65	5,85
Insumo	10585	ORSE	Arco de serra	Material	un	0,0007000	19,95	0,01
Insumo	158	ORSE	Almoço (Participação do empregador)	Material	un	1,1198000	14,00	15,67
Insumo	10517	ORSE	Exames admissionais/demissionais (checkup)	Serviços	cj	0,0044000	300,00	1,32
Insumo	10596	ORSE	Protetor auricular	Material	un	0,0495000	4,81	0,23
Insumo	10362	ORSE	Seguro de vida e acidente em grupo	Serviços	un	0,0495000	12,54	0,62
Insumo	2378	ORSE	Vale transporte	Material	un	0,8629000	4,50	3,88
Insumo	00012893/SIN	ORSE	Bota de segurança com biqueira de aço e colarinho acolchoado	Material	par	0,0088000	73,93	0,65

Insumo		ORSE	Luva raspa de couro, cano curto (punho *7* cm)	Material	par	0,0253000	10,87	0,27		
Insumo	00012892/SIN	ORSE	Torquesa	Material	un	0,0007000	45,00	0,03		
Insumo	10761	ORSE	Refeição - café da manhã (café com leite e dois pães com manteiga)	Serviços	un	1,1198000	5,00	5,59		
Insumo	00012895/SIN	ORSE	Capacete de segurança aba frontal com suspensao de polietileno, sem jugular (classe b)	Material	un	0,0066000	13,50	0,08		
Insumo	00012894/SIN	ORSE	Capa para chuva em pvc com forro de poliester, com capuz (amarela ou azul)	Material	un	0,0022000	20,11	0,04		
Insumo	10599	ORSE	Protetor solar fps 30 com 120ml	Material	un	0,0198000	18,00	0,35		
Insumo	941	ORSE	Fardamento com mangas curta	Material	un	0,0165000	193,04	3,18		
Insumo	1651	ORSE	Óculos branco proteção	Material	pr	0,0088000	6,00	0,05		
Insumo	10492	ORSE	Cesta Básica	Material	un	0,0495000	205,00	10,14		
Insumo	258	ORSE	Barra chata de ferro 2" x 1/4" (2,53 kg/m)	Material	m	3,0000000	26,83	80,49		
Insumo	00006111/SIN	ORSE	Servente de obras (horista)	Mão de Obra	h	5,0000000	14,58	72,90		
Insumo	11273	ORSE	Esquadro de alumínio para soldagem de peças, com duas morsas, 35 x 35 x 4,5cm, marca Black Jack	Material	un	0,0005000	226,28	0,11		
Insumo	11279	ORSE	Alicate para anéis de pistão capacidade 50-100mm. ref.44044101 Tramontina ou similar	Material	un	0,0005000	232,01	0,11		
Insumo	11286	ORSE	Macaripo de solda Ref. CG201 código 010414410 carbografite	Material	un	0,0007500	412,05	0,30		
Insumo	11282	ORSE	Esmerilhadeira angular elétrico portátil 4 1/2" - 1000 watts - ref. G1000kB2Black e Decker	Material	un	0,0005000	362,00	0,18		
Insumo	11271	ORSE	Talhadeira com punho de proteção 22 x225mm ref.207206BR Belzer	Material	un	0,0002500	65,75	0,01		
Insumo	11280	ORSE	Chave Inglesa 15" ref. 012418012 carbografite	Material	un	0,0005000	60,50	0,03		
Insumo	11278	ORSE	Alicate diagonal para corte rente 5" a 8"	Material	un	0,0005000	34,22	0,01		
Insumo	11281	ORSE	Bolsa de lona para ferramentas 40 x 30 x 20cm	Material	un	0,0020000	357,49	0,71		
Insumo	11275	ORSE	Alicate de pressão 11"	Material	un	0,0005000	141,73	0,07		
Insumo	11272	ORSE	Alicate Climpador (cripador)	Material	un	0,0002500	227,19	0,05		
Insumo	11277	ORSE	Alicate de pressão para solda de chapa 18" (460mm), Ref.138 Z Gedore	Material	un	0,0005000	216,93	0,10		
Insumo	11285	ORSE	Fonte inversora de solda WMI 140ED 220V - BAMBOZZI - WMI- 140ED	Material	un	0,0002500	930,00	0,23		
Insumo	11274	ORSE	Grampo de de aperto rápido 16" Ref. 60987 Beltools	Material	un	0,0007500	19,43	0,01		
Insumo	11270	ORSE	Martelo de solda do tipo picareta, cabo de madeira, 300x0,4x0,5mm	Material	un	0,0007500	45,83	0,03		
Insumo	11283	ORSE	Selador horizontal para fita de aço 1"	Material	un	0,0002500	783,38	0,19		
Insumo	11284	ORSE	Cavalete de ferro nº 1	Material	un	0,0005000	124,76	0,06		
Insumo	11276	ORSE	Alicate de pressão para solda tipo U, para apertar chapas, tiras e qualquer tipo de perfil. Niquelado, mordentes reforçados em aço laminadao. Corpo em chapa dobrada extra-reforçada e rebites de aço, 11" (280mm). Ref. 138 Gedore.	Material	un	0,0005000	176,92	0,08		
Insumo	00006110/SIN	ORSE	Serralheiro (horista)	Mão de Obra	h	3,5000000	20,44	71,54		
Insumo	4728	ORSE	Talhadeira chata 10"	Material	un	0,0015000	18,58	0,02		
Insumo	00002711/SIN	ORSE	Carrinho de mao, em aco, com capacidade de *45 a 65" l / *100" kg, pneu com camara	Material	un	0,0010000	195,80	0,19		
Insumo	10788	ORSE	Pá quadrada	Material	un	0,0010000	36,90	0,03		
Insumo	4729	ORSE	Marreta 1 kg com cabo	Material	un	0,0005000	37,80	0,01		
Insumo	00010997/SIN	ORSE	Eletrodo revestido aws - e7018, diametro igual a 4,00 mm	Material	kg	3,3700000	51,84	174,70		
Insumo	00010932/SIN	ORSE	Tela de arame galvanizada quadrangular / losangular, fio 4,19 mm (8 bwg), malha 5 x 5 cm, h = 2 m	Material	m²	1,1000000	102,97	113,26		
Insumo	4370	ORSE	Perfil Aço, Cantoneira abas iguais - 2 1/2" x 3/16" (4,57 kg/m)	Material	kg	13,7100000	12,17	166,85		
					MO sem LS =>	195,54	LS =>	0,00	MO com LS =>	195,54
					Valor do BDI =>	210,09			Valor com BDI =>	991,42
							Quant. =>	6,30	Preço Total =>	6.245,94

7			PINTURA					488,66	
7.1	Código	Banco	Descrição	Tipo	Und	Quant.	Valor Unit	Total	
Composição	104644	SINAPI	PINTURA LÁTEX ACRÍLICA ECONÔMICA, APLICAÇÃO MECÂNICA EM PAREDES, DUAS DEMÃOS. AF 04/2023	Pintura Interna	m²	1,0000000	6,80	6,80	
Composição Auxiliar	88310	SINAPI	PINTOR COM ENCARGOS COMPLEMENTARES	Livro SINAPI: Cálculos e Parâmetros	H	0,0375000	26,86	1,00	
Composição Auxiliar	102980	SINAPI	PULVERIZADOR DE TINTA ELÉTRICO/MAQUINA DE PINTURA AIRLESS, VAZÃO 2 L/MIN - CHI DIURNO. AF 05/2023	Custos Horários Produtivo e Improdutivo dos Equipamentos	CHI	0,0167000	26,86	0,44	
Composição Auxiliar	102981	SINAPI	PULVERIZADOR DE TINTA ELÉTRICO/MAQUINA DE PINTURA AIRLESS, VAZÃO 2 L/MIN - CHP DIURNO. AF 05/2023	Custos Horários Produtivo e Improdutivo dos Equipamentos	CHP	0,0207000	27,55	0,57	
Composição Auxiliar	88316	SINAPI	SERVENTE COM ENCARGOS COMPLEMENTARES	Livro SINAPI: Cálculos e Parâmetros	H	0,0125000	20,10	0,25	
Insumo	00035693	SINAPI	TINTA LATEX ACRILICA ECONOMICA, COR BRANCA	Material	L	0,3660000	12,43	4,54	
				MO sem LS =>	1,53	LS =>	0,00	MO com LS =>	1,53
				Valor do BDI =>	1,82			Valor com BDI =>	8,62
						Quant. =>	56,69	Preço Total =>	488,66

8			ILUMINAÇÃO					30.939,51
8.1	Código	Banco	Descrição	Tipo	Und	Quant.	Valor Unit	Total
Composição	13537	ORSE	Refletor modular de Led linear para campo ou quadra, 200W, IP68 dúpio, módulos N2, corpo em alumínio, pintura eletrostática, proteção contra corrosão, 6500K, FP = >0,95, IRC = Ra>80. FL = 22.000 Luméns, VU = 50.000h, ângulo do feixe = 120º	Luminárias Externas	un	1,0000000	241,64	241,64

Item	Código	Banco	Descrição	Tipo	Und	Quant.	Valor Unit	Total
Insumo	00006111/SIN	ORSE	Servente de obras (horista)	Mão de Obra	h	1,0000000	14,58	14,58
Insumo	00002436/SIN	ORSE	Eletricista (horista)	Mão de Obra	h	1,0000000	20,44	20,44
Insumo	14271	ORSE	Refletor modular de Led linear para campo ou quadra, 200W, IP68 dúpio, módulos N2, corpo em alumínio, pintura eletrostática, proteção contra corrosão, 6500K, FP = >0.95, IRC = Ra>80. FL = 22.000 Luméns, VU = 50.000h, ângulo do feixe = 120°	Material	un	1,0000000	198,96	198,96
Composição	10549	ORSE	Encargos Complementares - Servente	Provisórios	h	1,0000000	3,86	3,86
Composição	10552	ORSE	Encargos Complementares - Eletricista	Provisórios	h	1,0000000	3,73	3,73

Detalhamento de Cálculo ORSE

Item	Código	Banco	Descrição	Tipo	Und	Quant.	Valor Unit	Total
Insumo	00006111/SIN	ORSE	Servente de obras (horista)	Mão de Obra	h	1,0000000	14,58	14,58
Insumo	00002436/SIN	ORSE	Eletricista (horista)	Mão de Obra	h	1,0000000	20,44	20,44
Insumo	14271	ORSE	Refletor modular de Led linear para campo ou quadra, 200W, IP68 dúpio, módulos N2, corpo em alumínio, pintura eletrostática, proteção contra corrosão, 6500K, FP = >0.95, IRC = Ra>80. FL = 22.000 Luméns, VU = 50.000h, ângulo do feixe = 120°	Material	un	1,0000000	198,96	198,96
Insumo	10761	ORSE	Refeição - café da manhã (café com leite e dois pães com manteiga)	Serviços	un	0,2036000	5,00	1,01
Insumo	10596	ORSE	Protetor auricular	Material	un	0,0090000	4,81	0,04
Insumo	10599	ORSE	Protetor solar fps 30 com 120ml	Material	un	0,0036000	18,00	0,06
Insumo	158	ORSE	Almoço (Participação do empregador)	Material	un	0,2036000	14,00	2,85
Insumo	00012893/SIN	ORSE	Bota de segurança com biqueira de aço e colarinho acolchoado	Material	par	0,0015000	73,93	0,11
Insumo	4728	ORSE	Talhadeira chata 10"	Material	un	0,0003000	18,58	0,00
Insumo	1651	ORSE	Óculos branco proteção	Material	pr	0,0016000	6,00	0,00
Insumo	2378	ORSE	Vale transporte	Material	un	0,1595000	4,50	0,71
Insumo	10492	ORSE	Cesta Básica	Material	un	0,0090000	205,00	1,84
Insumo	10517	ORSE	Exames admissionais/demissionais (checkup)	Serviços	cj	0,0008000	300,00	0,24
Insumo	00002711/SIN	ORSE	Carrinho de mao, em aço, com capacidade de *45 a 65" l / *100" kg, pneu com camara	Material	un	0,0002000	195,80	0,03
Insumo	10362	ORSE	Seguro de vida e acidente em grupo	Serviços	un	0,0090000	12,54	0,11
Insumo	00012895/SIN	ORSE	Capacete de segurança aba frontal com suspensao de polietileno, sem jugular (classe b)	Material	un	0,0012000	13,50	0,01
Insumo	00012892/SIN	ORSE	Luva raspa de couro, cano curto (punho *7" cm)	Material	par	0,0046000	10,87	0,05
Insumo	00012894/SIN	ORSE	Capa para chuva em pvc com forro de poliester, com capuz (amarela ou azul)	Material	un	0,0004000	20,11	0,00
Insumo	10788	ORSE	Pá quadrada	Material	un	0,0002000	36,90	0,00
Insumo	4729	ORSE	Marreta 1 kg com cabo	Material	un	0,0001000	37,80	0,00
Insumo	941	ORSE	Fardamento com mangas curta	Material	un	0,0030000	193,04	0,57
Insumo	11241	ORSE	Alicate volt-ampermetro	Material	un	0,0002000	170,60	0,03
Insumo	11242	ORSE	Chave inglesa 12"	Material	un	0,0001000	44,00	0,00
Insumo	11240	ORSE	Alicate com isolamento	Material	un	0,0002000	47,69	0,00
Insumo	10579	ORSE	Chave de fenda chata 30 cm	Material	un	0,0002000	26,89	0,00

MO sem LS => 35,02 LS => 0,00 MO com LS => 35,02
 Valor do BDI => 64,97 Valor com BDI => 306,61
Quant. => 18,00 Preço Total => 5.518,98

8.2	Código	Banco	Descrição	Tipo	Und	Quant.	Valor Unit	Total
Composição	COMP.06	Próprio	SUPORTE CRUZETA EM FERRO GALVANIZADO, COM PINTURA EPOXI, PARA FIXAÇÃO DE REFLETORES	SEES - SERVIÇOS ESPECIAIS	und	1,0000000	496,17	496,17
Composição Auxiliar	98746	SINAPI	SOLDA DE TOPO EM CHAPA/PERFIL/TUBO DE AÇO CHANFRADO, ESPESSURA=1/4". AF 06/2018	Solda de Topo em Elementos de Aço	M	0,5000000	61,54	30,77
Composição Auxiliar	100767	SINAPI	CONTRAVENTAMENTO COM CANTONEIRAS DE AÇO, ABAS IGUAIS, COM CONEXÕES PARAFUSADAS, INCLUSOS MÃO DE OBRA, TRANSPORTE E IÇAMENTO UTILIZANDO TALHA MANUAL, PARA EDIFÍCIOS DE ATÉ 2 PAVIMENTOS - FORNECIMENTO E INSTALAÇÃO. AF_01/2020_PSA	FUES - FUNDAÇÕES E ESTRUTURAS	KG	20,0000000	15,59	311,80
Composição Auxiliar	88317	SINAPI	SOLDADOR COM ENCARGOS COMPLEMENTARES	Livro SINAPI: Cálculos e Parâmetros	H	1,0000000	25,93	25,93
Composição Auxiliar	100727	SINAPI	PINTURA COM TINTA EPOXÍDICA DE FUNDO PULVERIZADA SOBRE PERFIL METÁLICO EXECUTADO EM FÁBRICA (POR DEMÃO). AF 01/2020 PE	Pintura em Superfícies Metálicas	m²	1,5000000	28,78	43,17
Composição Auxiliar	97120	SINAPI	BARRAS DE LIGAÇÃO, AÇO CA-50 DE 10 MM, PARA EXECUÇÃO DE PAVIMENTO DE CONCRETO - FORNECIMENTO E INSTALAÇÃO. AF 04/2022	Pavimento Rígido de Concreto	KG	10,0000000	8,45	84,50

MO sem LS => 95,82 LS => 0,00 MO com LS => 95,82
 Valor do BDI => 133,42 Valor com BDI => 629,59
Quant. => 6,00 Preço Total => 3.777,54

8.3	Código	Banco	Descrição	Tipo	Und	Quant.	Valor Unit	Total
Composição	91929	SINAPI	CABO DE COBRE FLEXÍVEL ISOLADO, 4 MM², ANTI-CHAMA 0,6/1,0 KV, PARA CIRCUITOS TERMINAIS - FORNECIMENTO E INSTALAÇÃO. AF 03/2023	Instalações Elétricas - Eletrodutos Embutidos, Cabos, Caixas, Tomadas e Interruptores	M	1,0000000	7,80	7,80
Composição Auxiliar	88247	SINAPI	AUXILIAR DE ELETRICISTA COM ENCARGOS COMPLEMENTARES	Livro SINAPI: Cálculos e Parâmetros	H	0,0390000	21,08	0,82
Composição Auxiliar	88264	SINAPI	ELETRICISTA COM ENCARGOS COMPLEMENTARES	Livro SINAPI: Cálculos e Parâmetros	H	0,0390000	25,49	0,99

Insumo	00001021	SINAPI	CABO DE COBRE, FLEXIVEL, CLASSE 4 OU 5, ISOLACAO EM PVC/A, ANTICHAMA BWF-B, COBERTURA PVC-ST1, ANTICHAMA BWF-B, 1 CONDUTOR, 0,6/1 KV, SECAO NOMINAL 4 MM2	Material	M	1,2434000	4,80	5,96	
Insumo	00021127	SINAPI	FITA ISOLANTE ADESIVA ANTICHAMA, USO ATE 750 V, EM ROLO DE 19 MM X 5 M	Material	UN	0,0094000	3,66	0,03	
				MO sem LS =>	1,29	LS =>	0,00	MO com LS =>	1,29
				Valor do BDI =>	2,09			Valor com BDI =>	9,89
					Quant. =>	610,00	Preço Total =>		6.032,90

8.4	Código	Banco	Descrição	Tipo	Und	Quant.	Valor Unit	Total	
Composição	91933	SINAPI	CABO DE COBRE FLEXÍVEL ISOLADO, 10 MM², ANTI-CHAMA 0,6/1,0 KV, PARA CIRCUITOS TERMINAIS - FORNECIMENTO E INSTALAÇÃO. AF_03/2023	Instalações Elétricas - Eletrodutos Embutidos, Cabos, Caixas, Tomadas e Interruptores	M	1,0000000	17,79	17,79	
Composição Auxiliar	88247	SINAPI	AUXILIAR DE ELETRICISTA COM ENCARGOS COMPLEMENTARES	Livro SINAPI: Cálculos e Parâmetros	H	0,0760000	21,08	1,60	
Composição Auxiliar	88264	SINAPI	ELETRICISTA COM ENCARGOS COMPLEMENTARES	Livro SINAPI: Cálculos e Parâmetros	H	0,0760000	25,49	1,93	
Insumo	00021127	SINAPI	FITA ISOLANTE ADESIVA ANTICHAMA, USO ATE 750 V, EM ROLO DE 19 MM X 5 M	Material	UN	0,0094000	3,66	0,03	
Insumo	00001020	SINAPI	CABO DE COBRE, FLEXIVEL, CLASSE 4 OU 5, ISOLACAO EM PVC/A, ANTICHAMA BWF-B, COBERTURA PVC-ST1, ANTICHAMA BWF-B, 1 CONDUTOR, 0,6/1 KV, SECAO NOMINAL 10 MM2	Material	M	1,2434000	11,45	14,23	
				MO sem LS =>	2,52	LS =>	0,00	MO com LS =>	2,52
				Valor do BDI =>	4,78			Valor com BDI =>	22,57
					Quant. =>	120,00	Preço Total =>		2.708,40

8.5	Código	Banco	Descrição	Tipo	Und	Quant.	Valor Unit	Total	
Composição	101946	SINAPI	QUADRO DE MEDIÇÃO GERAL DE ENERGIA PARA 1 MEDIDOR DE SOBREPOR - FORNECIMENTO E INSTALAÇÃO. AF_10/2020	Instalações Elétricas - Quadros, Cabos, Disjuntores, Contatores e Barramentos Blindados	UN	1,0000000	123,43	123,43	
Composição Auxiliar	88264	SINAPI	ELETRICISTA COM ENCARGOS COMPLEMENTARES	Livro SINAPI: Cálculos e Parâmetros	H	0,5217100	25,49	13,29	
Composição Auxiliar	88247	SINAPI	AUXILIAR DE ELETRICISTA COM ENCARGOS COMPLEMENTARES	Livro SINAPI: Cálculos e Parâmetros	H	0,5217100	21,08	10,99	
Insumo	00039808	SINAPI	CAIXA PARA MEDIDOR MONOFASICO, EM POLICARBONATO / TERMOPLASTICO, PARA ALOJAR 1 DISJUNTOR (PADRAO DA CONCESSIONARIA LOCAL)	Material	UN	1,0000000	98,35	98,35	
Insumo	00011950	SINAPI	BUCHA DE NYLON SEM ABA S6, COM PARAFUSO DE 4,20 X 40 MM EM ACO ZINCADO COM ROSCA SOBERBA, CABECA CHATA E FENDA PHILLIPS	Material	UN	4,0000000	0,20	0,80	
				MO sem LS =>	17,34	LS =>	0,00	MO com LS =>	17,34
				Valor do BDI =>	33,19			Valor com BDI =>	156,62
					Quant. =>	1,00	Preço Total =>		156,62

8.6	Código	Banco	Descrição	Tipo	Und	Quant.	Valor Unit	Total
Composição	9193	ORSE	Entrada de energia elétrica monofásica com pontalete de aço galvanizado d=1 1/2", fixado no telhado	Entrada em Baixa Tensão	un	1,0000000	259,55	259,55
Item	Código	Banco	Descrição	Tipo	Und	Quant.	Valor Unit	Total
Insumo	9450	ORSE	Pontalete de aço galvanizado d=1 1/2", medindo 1,50m, para entrada de energia	Material	un	1,0000000	143,00	143,00
Composição	10549	ORSE	Encargos Complementares - Servente	Provisórios	h	1,0000000	3,86	3,86
Composição	10552	ORSE	Encargos Complementares - Eletricista	Provisórios	h	1,0000000	3,73	3,73
Insumo	00002436/SIN	ORSE	Eletricista (horista)	Mão de Obra	h	1,0000000	20,44	20,44
Insumo	6616	ORSE	Braquete monofásico	Material	un	1,0000000	7,47	7,47
Insumo	7142	ORSE	Curva 180° eletroduto pvc roscável, d= 1"	Material	un	1,0000000	2,93	2,93
Insumo	00004750/SIN	ORSE	Pedreiro (horista)	Mão de Obra	h	1,0000000	20,44	20,44
Insumo	3155	ORSE	Fita em aço inox Fusimec ou similar	Material	M	2,0000000	3,80	7,60
Insumo	00001165/SIN	ORSE	Cap ou tampao de ferro galvanizado, com rosca bsp, de 1 1/2"	Material	un	1,0000000	20,00	20,00
Composição	10550	ORSE	Encargos Complementares - Pedreiro	Provisórios	h	1,0000000	3,73	3,73
Insumo	00006111/SIN	ORSE	Servente de obras (horista)	Mão de Obra	h	1,0000000	14,58	14,58
Insumo	00002674/SIN	ORSE	Eletroduto de pvc rígido roscavel de 3/4", sem luva	Material	m	2,0000000	5,29	10,58
Insumo	00001891/SIN	ORSE	Luva em pvc rígido roscavel, de 3/4", para eletroduto	Material	un	1,0000000	1,05	1,05

Detalhamento de Cálculo ORSE

Item	Código	Banco	Descrição	Tipo	Und	Quant.	Valor Unit	Total
Insumo	9450	ORSE	Pontalete de aço galvanizado d=1 1/2", medindo 1,50m, para entrada de energia	Material	un	1,0000000	143,00	143,00
Insumo	10761	ORSE	Refeição - café da manhã (café com leite e dois pães com manteiga)	Serviços	un	0,3054000	5,00	1,52
Insumo	10596	ORSE	Protetor auricular	Material	un	0,0135000	4,81	0,06
Insumo	10599	ORSE	Protetor solar fps 30 com 120ml	Material	un	0,0054000	18,00	0,09
Insumo	158	ORSE	Almoço (Participação do empregador)	Material	un	0,3054000	14,00	4,27
Insumo	00012893/SIN	ORSE	Bota de segurança com biqueira de aço e colarinho acolchoado	Material	par	0,0023000	73,93	0,17
Insumo	4728	ORSE	Talhadeira chata 10"	Material	un	0,0003000	18,58	0,00
Insumo	1651	ORSE	Óculos branco proteção	Material	pr	0,0024000	6,00	0,01
Insumo	2378	ORSE	Vale transporte	Material	un	0,2249000	4,50	1,01
Insumo	10492	ORSE	Cesta Básica	Material	un	0,0135000	205,00	2,76

Insumo	10517	ORSE	Exames admissionais/demissionais (checkup)	Serviços	cj	0,0012000	300,00	0,36
Insumo	00002711/SIN	ORSE	Carrinho de mao, em aço, com capacidade de *45 a 65" l / *100" kg, pneu com camara	Material	un	0,0002000	195,80	0,03
Insumo	10362	ORSE	Seguro de vida e acidente em grupo	Serviços	un	0,0135000	12,54	0,16
Insumo	00012895/SIN	ORSE	Capacete de segurancia aba frontal com suspensao de polietileno, sem jugular (classe b)	Material	un	0,0018000	13,50	0,02
Insumo	00012892/SIN	ORSE	Luva raspa de couro, cano curto (punho *7" cm)	Material	par	0,0069000	10,87	0,07
Insumo	00012894/SIN	ORSE	Capa para chuva em pvc com forro de poliester, com capuz (amarela ou azul)	Material	un	0,0006000	20,11	0,01
Insumo	10788	ORSE	Pá quadrada	Material	un	0,0002000	36,90	0,00
Insumo	4729	ORSE	Marreta 1 kg com cabo	Material	un	0,0001000	37,80	0,00
Insumo	941	ORSE	Fardamento com mangas curta	Material	un	0,0045000	193,04	0,86
Insumo	11241	ORSE	Alicate volt-amperimetro	Material	un	0,0002000	170,60	0,03
Insumo	11242	ORSE	Chave inglesa 12"	Material	un	0,0001000	44,00	0,00
Insumo	11240	ORSE	Alicate com isolamento	Material	un	0,0002000	47,69	0,00
Insumo	10579	ORSE	Chave de fenda chata 30 cm	Material	un	0,0002000	26,89	0,00
Insumo	00002436/SIN	ORSE	Eletricista (horista)	Mão de Obra	h	1,0000000	20,44	20,44
Insumo	6616	ORSE	Braquete monofásico	Material	un	1,0000000	7,47	7,47
Insumo	7142	ORSE	Curva 180" eletroduto pvc roscável, d= 1"	Material	un	1,0000000	2,93	2,93
Insumo	00004750/SIN	ORSE	Pedreiro (horista)	Mão de Obra	h	1,0000000	20,44	20,44
Insumo	3155	ORSE	Fita em aço inox Fusimec ou similar	Material	M	2,0000000	3,80	7,60
Insumo	00001165/SIN	ORSE	Cap ou tampao de ferro galvanizado, com rosca bsp, de 1 1/2"	Material	un	1,0000000	20,00	20,00
Insumo	4722	ORSE	Colher de pedreiro	Material	un	0,0004000	18,80	0,00
Insumo	10789	ORSE	Nível de bolha de madeira	Material	un	0,0002000	15,40	0,00
Insumo	11243	ORSE	Martelo sem unha	Material	un	0,0001000	28,00	0,00
Insumo	11265	ORSE	Martelo de borracha com cabo	Material	un	0,0004000	18,75	0,00
Insumo	10282	ORSE	Regua de alumínio c/ 2,00m (para pedreiro)	Material	un	0,0002000	44,00	0,00
Insumo	11264	ORSE	Marreta de 1/2 kg com cabo	Material	un	0,0002000	13,52	0,00
Insumo	10790	ORSE	Prumo de face	Material	un	0,0001000	25,95	0,00
Insumo	11246	ORSE	Escala métrica de bambú	Material	Un	0,0007000	10,22	0,00
Insumo	4174	ORSE	Desempenadeira de aço lisa, cabo madeira, ref:143, Atlas ou similar	Material	un	0,0005000	12,90	0,00
Insumo	11245	ORSE	Desempoladeira de madeira 12x22	Material	un	0,0007000	11,60	0,00
Insumo	11247	ORSE	Serra mármore	Material	un	0,0001000	319,90	0,03
Insumo	00006111/SIN	ORSE	Servente de obras (horista)	Mão de Obra	h	1,0000000	14,58	14,58
Insumo	00002674/SIN	ORSE	Eletroduto de pvc rígido roscavel de 3/4", sem luva	Material	m	2,0000000	5,29	10,58
Insumo	00001891/SIN	ORSE	Luva em pvc rígido roscavel, de 3/4", para eletroduto	Material	un	1,0000000	1,05	1,05

MO sem LS => 55,46 LS => 0,00 MO com LS => 55,46
Valor do BDI => 69,79 Valor com BDI => 329,34
Quant. => 1,00 Preço Total => 329,34

8.7	Código	Banco	Descrição	Tipo	Und	Quant.	Valor Unit	Total
Composição	93673	SINAPI	DISJUNTOR TRIPOLAR TIPO DIN, CORRENTE NOMINAL DE 50A - FORNECIMENTO E INSTALAÇÃO. AF 10/2020	Instalações Elétricas - Quadros, Cabos, Disjuntores, Contatores e	UN	1,0000000	90,84	90,84
Composição Auxiliar	88264	SINAPI	ELETRICISTA COM ENCARGOS COMPLEMENTARES	Livro SINAPI: Cálculos e Parâmetros	H	0,5297450	25,49	13,50
Composição Auxiliar	88247	SINAPI	AUXILIAR DE ELETRICISTA COM ENCARGOS COMPLEMENTARES	Livro SINAPI: Cálculos e Parâmetros	H	0,5297450	21,08	11,16
Insumo	00034709	SINAPI	DISJUNTOR TERMOMAGNETICO PARA TRILHO DIN (IEC), TRIPOLAR, 10 - 50 A	Material	UN	1,0000000	58,56	58,56
Insumo	00001575	SINAPI	TERMINAL A COMPRESSAO EM COBRE ESTANHADO PARA CABO 16 MM2, 1 FURO E 1 COMPRESSAO, PARA PARAFUSO DE FIXACAO M6	Material	UN	3,0000000	2,54	7,62

MO sem LS => 17,60 LS => 0,00 MO com LS => 17,60
Valor do BDI => 24,42 Valor com BDI => 115,26
Quant. => 1,00 Preço Total => 115,26

8.8	Código	Banco	Descrição	Tipo	Und	Quant.	Valor Unit	Total
Composição	96986	SINAPI	HASTE DE ATERRAMENTO, DIÂMETRO 3/4", COM 3 METROS - FORNECIMENTO E INSTALAÇÃO. AF 08/2023	Sistema de Proteção contra Descargas Atmosféricas - SPDA	UN	1,0000000	126,72	126,72
Composição Auxiliar	88247	SINAPI	AUXILIAR DE ELETRICISTA COM ENCARGOS COMPLEMENTARES	Livro SINAPI: Cálculos e Parâmetros	H	0,3882000	21,08	8,18
Composição Auxiliar	88264	SINAPI	ELETRICISTA COM ENCARGOS COMPLEMENTARES	Livro SINAPI: Cálculos e Parâmetros	H	0,3882000	25,49	9,89
Insumo	00003378	SINAPI	HASTE DE ATERRAMENTO EM ACO COM 3,00 M DE COMPRIMENTO E DN = 3/4", REVESTIDA COM BAIXA CAMADA DE COBRE, SEM CONECTOR	Material	UN	1,0000000	108,65	108,65

MO sem LS => 12,89 LS => 0,00 MO com LS => 12,89
Valor do BDI => 34,07 Valor com BDI => 160,79
Quant. => 4,00 Preço Total => 643,16

8.9	Código	Banco	Descrição	Tipo	Und	Quant.	Valor Unit	Total
-----	--------	-------	-----------	------	-----	--------	------------	-------

Composição	104749	SINAPI	CONECTOR GRAMPO METÁLICO TIPO OLHAL, PARA SPDA, PARA HASTE DE ATERRAMENTO DE 3/4" E CABOS DE 10 A 50 MM2 - FORNECIMENTO E INSTALAÇÃO. AF_08/2023	Sistema de Proteção contra Descargas Atmosféricas - SPDA	UN	1,0000000	19,90	19,90	
Composição Auxiliar	88247	SINAPI	AUXILIAR DE ELETRICISTA COM ENCARGOS COMPLEMENTARES	Livro SINAPI: Cálculos e Parâmetros	H	0,1863000	21,08	3,92	
Composição Auxiliar	88264	SINAPI	ELETRICISTA COM ENCARGOS COMPLEMENTARES	Livro SINAPI: Cálculos e Parâmetros	H	0,1863000	25,49	4,74	
Composição Insumo	00000416	SINAPI	GRAMPO METALICO TIPO OLHAL PARA HASTE DE ATERRAMENTO DE 3/4", CONDUTOR DE *10" A 50 MM2	Material	UN	1,0000000	11,24	11,24	
				MO sem LS =>	6,18	LS =>	0,00	MO com LS =>	6,18
				Valor do BDI =>	5,35			Valor com BDI =>	25,25
					Quant. =>	4,00	Preço Total =>		101,00

8.10	Código	Banco	Descrição	Tipo	Und	Quant.	Valor Unit	Total		
Composição	72250	SINAPI	CABO DE COBRE NU 10MM2 - FORNECIMENTO E INSTALACAO	INEL - INSTALAÇÃO ELÉTRICA/ELETRIFICAÇÃO E	M	1,0000000	17,29	17,29		
Composição Auxiliar	88264	SINAPI	ELETRICISTA COM ENCARGOS COMPLEMENTARES	Livro SINAPI: Cálculos e Parâmetros	H	0,1000000	25,49	2,54		
Composição Auxiliar	88247	SINAPI	AUXILIAR DE ELETRICISTA COM ENCARGOS COMPLEMENTARES	Livro SINAPI: Cálculos e Parâmetros	H	0,1000000	21,08	2,10		
Insumo	00000862	SINAPI	CABO DE COBRE NU 10 MM2 MEIO-DURO	Material	M	1,0200000	12,41	12,65		
					MO sem LS =>	3,32	LS =>	0,00	MO com LS =>	3,32
					Valor do BDI =>	4,64			Valor com BDI =>	21,93
					Quant. =>		20,00	Preço Total =>		438,60

8.11	Código	Banco	Descrição	Tipo	Und	Quant.	Valor Unit	Total		
Composição	93008	SINAPI	ELETRODUTO RÍGIDO ROSCÁVEL, PVC, DN 50 MM (1 1/2"), PARA REDE ENTERRADA DE DISTRIBUIÇÃO DE ENERGIA ELÉTRICA - FORNECIMENTO E INSTALAÇÃO. AF_12/2021	Redes Enterradas de Distribuição Elétrica	M	1,0000000	18,23	18,23		
Composição Auxiliar	88264	SINAPI	ELETRICISTA COM ENCARGOS COMPLEMENTARES	Livro SINAPI: Cálculos e Parâmetros	H	0,1122000	25,49	2,85		
Composição Auxiliar	88247	SINAPI	AUXILIAR DE ELETRICISTA COM ENCARGOS COMPLEMENTARES	Livro SINAPI: Cálculos e Parâmetros	H	0,1122000	21,08	2,36		
Insumo	00002680	SINAPI	ELETRODUTO DE PVC RIGIDO ROSCAVEL DE 1 1/2", SEM LUVA	Material	M	1,1000000	11,84	13,02		
					MO sem LS =>	3,72	LS =>	0,00	MO com LS =>	3,72
					Valor do BDI =>	4,90			Valor com BDI =>	23,13
					Quant. =>		150,00	Preço Total =>		3.469,50

8.12	Código	Banco	Descrição	Tipo	Und	Quant.	Valor Unit	Total
Composição	2497	ORSE	Escavação manual de vala ou cava em material de 1ª categoria, profundidade até 1,50m	Escavação Manual em Área Urbana	m³	1,0000000	55,52	55,52
Item	Código	Banco	Descrição	Tipo	Und	Quant.	Valor Unit	Total
Insumo	00006111/SIN	ORSE	Servente de obras (horista)	Mão de Obra	h	3,0000000	14,58	43,74
Composição	10549	ORSE	Encargos Complementares - Servente	Provisórios	h	3,0000000	3,86	11,58

Detalhamento de Cálculo ORSE

Item	Código	Banco	Descrição	Tipo	Und	Quant.	Valor Unit	Total	
Insumo	00006111/SIN 10761	ORSE	Servente de obras (horista)	Mão de Obra	h	3,0000000	14,58	43,74	
Insumo		ORSE	Refeição - café da manhã (café com leite e dois pães com manteiga)	Serviços	un	0,3054000	5,00	1,52	
Insumo	10596	ORSE	Protetor auricular	Material	un	0,0135000	4,81	0,06	
Insumo	10599	ORSE	Protetor solar fps 30 com 120ml	Material	un	0,0054000	18,00	0,09	
Insumo	158	ORSE	Almoço (Participação do empregador)	Material	un	0,3054000	14,00	4,27	
Insumo	00012893/SIN 4728	ORSE	Bota de segurança com biqueira de aço e colarinho acolchoado	Material	par	0,0024000	73,93	0,17	
Insumo		ORSE	Talhadeira chata 10"	Material	un	0,0009000	18,58	0,01	
Insumo	1651	ORSE	Óculos branco proteção	Material	pr	0,0024000	6,00	0,01	
Insumo	2378	ORSE	Vale transporte	Material	un	0,2823000	4,50	1,27	
Insumo	10492	ORSE	Cesta Básica	Material	un	0,0135000	205,00	2,76	
Insumo	10517	ORSE	Exames admissionais/demissionais (checkup)	Serviços	cj	0,0012000	300,00	0,36	
Insumo	00002711/SIN 10362	ORSE	Carrinho de mao, em aço, com capacidade de *45 a 65" l / *100" kg, pneu com camara	Material	un	0,0006000	195,80	0,11	
Insumo		ORSE	Seguro de vida e acidente em grupo	Serviços	un	0,0135000	12,54	0,16	
Insumo	00012895/SIN 00012892/SIN	ORSE	Capacete de segurança aba frontal com suspensao de polietileno, sem jugular (classe b)	Material	un	0,0018000	13,50	0,02	
Insumo		ORSE	Luva raspa de couro, cano curto (punho *7" cm)	Material	par	0,0069000	10,87	0,07	
Insumo	00012894/SIN 10788	ORSE	Capa para chuva em pvc com forro de poliester, com capuz (amarela ou azul)	Material	un	0,0006000	20,11	0,01	
Insumo		ORSE	Pá quadrada	Material	un	0,0006000	36,90	0,02	
Insumo	4729	ORSE	Marreta 1 kg com cabo	Material	un	0,0003000	37,80	0,01	
Insumo	941	ORSE	Fardamento com mangas curta	Material	un	0,0045000	193,04	0,86	
				MO sem LS =>	43,74	LS =>	0,00	MO com LS =>	43,74
				Valor do BDI =>	14,92			Valor com BDI =>	70,44
						Quant. =>	22,00	Preço Total =>	1.549,68

8.13	Código	Banco	Descrição	Tipo	Und	Quant.	Valor Unit	Total
Composição	2519	ORSE	Reaterro manual de valas ou áreas, com espalhamento e compactação, utilizando compactador à percussão sapinho, sem controle do grau de compactação	Execução de Cortes e Aterros	m³	1,0000000	17,78	17,78

Item	Código	Banco	Equipamentos de Custo Unitário	Quantidade	Utilização.		Custo Horário		Custo Horário Total
					Produtiva	Improdutiva	Produtiva	Improdutiva	
Insumo	2462	ORSE	Aluguel de compactador pneumático (dynapac - lc 71 gasolina - 2,5 hp)	0,0500000	0,25	0	5,07	0,97	0,25
Insumo	2459	ORSE	Caminhao tanque 6000 l (m. benz - ATEGO 1418/42 - 136,0 hp ou equivalente)	0,0500000	0,025	0,225	165,28	12,87	1,41
Item	Código	Banco	Descrição	Tipo		Und	Quant.	Valor Unit	Total
Insumo	00006111/SIN	ORSE	Servente de obras (horista)	Mão de Obra		h	0,8750000	14,58	12,75
Composição	10549	ORSE	Encargos Complementares - Servente	Provisórios		h	0,8750000	3,86	3,37

Detalhamento de Cálculo ORSE

Item	Código	Banco	Equipamentos de Custo Unitário	Quantidade	Utilização.		Custo Horário		Custo Horário Total
					Produtiva	Improdutiva	Produtiva	Improdutiva	
Insumo	2462	ORSE	Aluguel de compactador pneumático (dynapac - lc 71 gasolina - 2,5 hp)	0,0500000	0,25	0	5,07	0,97	0,25
Insumo	2459	ORSE	Caminhao tanque 6000 l (m. benz - ATEGO 1418/42 - 136,0 hp ou equivalente)	0,0500000	0,025	0,225	165,28	12,87	1,41
Item	Código	Banco	Descrição	Tipo		Und	Quant.	Valor Unit	Total
Insumo	00006111/SIN	ORSE	Servente de obras (horista)	Mão de Obra		h	0,8750000	14,58	12,75
Insumo	10761	ORSE	Refeição - café da manhã (café com leite e dois pães com manteiga)	Serviços		un	0,0890750	5,00	0,44
Insumo	10596	ORSE	Protetor auricular	Material		un	0,0039375	4,81	0,01
Insumo	10599	ORSE	Protetor solar fps 30 com 120ml	Material		un	0,0015750	18,00	0,02
Insumo	158	ORSE	Almoço (Participação do empregador)	Material		un	0,0890750	14,00	1,24
Insumo	00012893/SIN	ORSE	Bota de segurança com biqueira de aço e colarinho acolchoado	Material		par	0,0007000	73,93	0,05
Insumo	4728	ORSE	Talhadeira chata 10"	Material		un	0,0002625	18,58	0,00
Insumo	1651	ORSE	Óculos branco proteção	Material		pr	0,0007000	6,00	0,00
Insumo	2378	ORSE	Vale transporte	Material		un	0,0823375	4,50	0,37
Insumo	10492	ORSE	Cesta Básica	Material		un	0,0039375	205,00	0,80
Insumo	10517	ORSE	Exames admissionais/demissionais (checkup)	Serviços		cj	0,0003500	300,00	0,10
Insumo	00002711/SIN	ORSE	Carrinho de mao, em aço, com capacidade de *45 a 65* l / *100* kg, pneu com camara	Material		un	0,0001750	195,80	0,03
Insumo	10362	ORSE	Seguro de vida e acidente em grupo	Serviços		un	0,0039375	12,54	0,04
Insumo	00012895/SIN	ORSE	Capacete de segurança aba frontal com suspensao de polietileno, sem jugular (classe b)	Material		un	0,0005250	13,50	0,00
Insumo	00012892/SIN	ORSE	Luva raspa de couro, cano curto (punho *7* cm)	Material		par	0,0020125	10,87	0,02
Insumo	00012894/SIN	ORSE	Capa para chuva em pvc com forro de poliester, com capuz (amarela ou azul)	Material		un	0,0001750	20,11	0,00
Insumo	10788	ORSE	Pá quadrada	Material		un	0,0001750	36,90	0,00
Insumo	4729	ORSE	Marreta 1 kg com cabo	Material		un	0,0000875	37,80	0,00
Insumo	941	ORSE	Fardamento com mangas curta	Material		un	0,0013125	193,04	0,25
MO sem LS =>					12,75	LS =>	0,00	MO com LS =>	12,75
Valor do BDI =>					4,78			Valor com BDI =>	22,56
						Quant. =>	22,00	Preço Total =>	496,10

8.14	Código	Banco	Descrição	Tipo	Und	Quant.	Valor Unit	Total	
Composição	97882	SINAPI	CAIXA ENTERRADA ELÉTRICA RETANGULAR, EM CONCRETO PRÉ-MOLDADO, FUNDO COM BRITA, DIMENSÕES INTERNAS: 0,4X0,4X0,4 M. AF_12/2020	Caixas Enterradas	UN	1,0000000	215,79	215,79	
Composição Auxiliar	97734	SINAPI	PEÇA RETANGULAR PRÉ-MOLDADA, VOLUME DE CONCRETO DE 10 A 30 LITROS, TAXA DE AÇO APROXIMADA DE 30KG/M². AF_03/2024	Estruturas Pré-Fabricadas e Pré-Moldadas	m³	0,0148000	2.999,28	44,38	
Composição Auxiliar	101619	SINAPI	PREPARO DE FUNDO DE VALA COM LARGURA MENOR QUE 1,5 M, COM CAMADA DE BRITA, LANÇAMENTO MANUAL. AF_08/2020	Escoramento e Preparo de Fundo de Valas	m³	0,0490000	473,47	23,20	
Composição Auxiliar	88316	SINAPI	SERVENTE COM ENCARGOS COMPLEMENTARES	Livro SINAPI: Cálculos e Parâmetros	H	0,0239000	20,10	0,48	
Composição Auxiliar	88309	SINAPI	PEDREIRO COM ENCARGOS COMPLEMENTARES	Livro SINAPI: Cálculos e Parâmetros	H	0,0304000	25,17	0,76	
Composição Auxiliar Insumo	00043430	SINAPI	CAIXA DE CONCRETO ARMADO PRE-MOLDADO, SEM FUNDO, QUADRADA, DIMENSOES DE 0,40 X 0,40 X 0,40 M	Material	UN	1,0000000	146,97	146,97	
MO sem LS =>					25,38	LS =>	0,00	MO com LS =>	25,38
Valor do BDI =>					58,02			Valor com BDI =>	273,81
						Quant. =>	11,00	Preço Total =>	3.011,91

8.15	Código	Banco	Descrição	Tipo	Und	Quant.	Valor Unit	Total	
Composição	101875	SINAPI	QUADRO DE DISTRIBUIÇÃO DE ENERGIA EM CHAPA DE AÇO GALVANIZADO, DE EMBUTIR, COM BARRAMENTO TRIFÁSICO, PARA 12 DISJUNTORES DIN 100A - FORNECIMENTO E INSTALAÇÃO. AF_10/2020	Instalações Elétricas - Quadros, Cabos, Disjuntores, Contadores e Barramentos Blindados	UN	1,0000000	448,66	448,66	
Composição Auxiliar	87367	SINAPI	ARGAMASSA TRAÇO 1:1:6 (EM VOLUME DE CIMENTO, CAL E AREIA MÉDIA ÚMIDA) PARA EMBOÇO/MASSA ÚNICA/ASSENTAMENTO DE ALVENARIA DE VEDAÇÃO, PREPARO MANUAL. AF_08/2019	Argamassas	m³	0,0117000	762,51	8,92	
Composição Auxiliar	88247	SINAPI	AUXILIAR DE ELETRICISTA COM ENCARGOS COMPLEMENTARES	Livro SINAPI: Cálculos e Parâmetros	H	1,4514000	21,08	30,59	
Composição Auxiliar	88264	SINAPI	ELETRICISTA COM ENCARGOS COMPLEMENTARES	Livro SINAPI: Cálculos e Parâmetros	H	1,4514000	25,49	36,99	
Insumo	00013393	SINAPI	QUADRO DE DISTRIBUICAO COM BARRAMENTO TRIFASICO, DE EMBUTIR, EM CHAPA DE ACO GALVANIZADO, PARA 12 DISJUNTORES DIN, 100 A	Material	UN	1,0000000	372,16	372,16	
MO sem LS =>					50,02	LS =>	0,00	MO com LS =>	50,02
Valor do BDI =>					120,64			Valor com BDI =>	569,30

Quant. => 1,00 Preço Total => 569,30

8.16	Código	Banco	Descrição	Tipo	Und	Quant.	Valor Unit	Total
Composição	101892	SINAPI	DISJUNTOR BIPOLAR TIPO NEMA, CORRENTE NOMINAL DE 10 ATÉ 50A - FORNECIMENTO E INSTALAÇÃO. AF 10/2020	Instalações Elétricas - Quadros, Cabos, Disjuntores, Contatores e	UN	1,0000000	67,39	67,39
Composição Auxiliar	88247	SINAPI	AUXILIAR DE ELETRICISTA COM ENCARGOS COMPLEMENTARES	Livro SINAPI: Cálculos e Parâmetros	H	0,1279280	21,08	2,69
Composição Auxiliar	88264	SINAPI	ELETRICISTA COM ENCARGOS COMPLEMENTARES	Livro SINAPI: Cálculos e Parâmetros	H	0,1279280	25,49	3,26
Insumo	00002388	SINAPI	DISJUNTOR TIPO NEMA, BIPOLAR 10 ATE 50 A, TENSAO MAXIMA 415 V	Material	UN	1,0000000	58,12	58,12
Insumo	00001571	SINAPI	TERMINAL A COMPRESSAO EM COBRE ESTANHADO PARA CABO 4 MM2, 1 FURO E 1 COMPRESSAO, PARA PARAFUSO DE FIXACAO M5	Material	UN	2,0000000	1,66	3,32
				MO sem LS =>	4,24	LS =>	0,00	4,24
				Valor do BDI =>	18,12		Valor com BDI =>	85,51
						Quant. =>	12,00	Preço Total => 1.026,12

8.17	Código	Banco	Descrição	Tipo	Und	Quant.	Valor Unit	Total
Composição	93146	SINAPI	PONTO DE ILUMINAÇÃO E TOMADA, RESIDENCIAL, INCLUINDO INTERRUPTOR PARALELO E TOMADA 10A/250V, CAIXA ELÉTRICA, ELETRODUTO, CABO, RASGO, QUEBRA E CHUMBAMENTO (EXCLUINDO LUMINÁRIA E LÂMPADA). AF 01/2016	INEL - INSTALAÇÃO ELÉTRICA/ELETRIFICAÇÃO E ILUMINAÇÃO EXTERNA	UN	1,0000000	261,41	261,41
Composição Auxiliar	91940	SINAPI	CAIXA RETANGULAR 4" X 2" MÉDIA (1,30 M DO PISO), PVC, INSTALADA EM PAREDE - FORNECIMENTO E INSTALAÇÃO. AF_03/2023	Instalações Elétricas - Eletrodutos Embutidos, Cabos, Caixas, Tomadas e Interruptores	UN	1,0000000	16,51	16,51
Composição Auxiliar	90466	SINAPI	CHUMBAMENTO LINEAR EM ALVENARIA PARA RAMAIS/DISTRIBUIÇÃO DE INSTALAÇÕES HIDRÁULICAS COM DIÂMETROS MENORES OU IGUAIS A 40 MM. AF 09/2023	Rasgos e Fixações	M	2,2000000	14,59	32,09
Composição Auxiliar	91926	SINAPI	CABO DE COBRE FLEXÍVEL ISOLADO, 2,5 MM², ANTI-CHAMA 450/750 V, PARA CIRCUITOS TERMINAIS - FORNECIMENTO E INSTALAÇÃO. AF 03/2023	Instalações Elétricas - Eletrodutos Embutidos, Cabos, Caixas, Tomadas e Interruptores	M	12,6000000	4,64	58,46
Composição Auxiliar	91937	SINAPI	CAIXA OCTOGONAL 3" X 3", PVC, INSTALADA EM LAJE - FORNECIMENTO E INSTALAÇÃO. AF 03/2023	Instalações Elétricas - Eletrodutos Embutidos, Cabos, Caixas, Rasgos e Fixações	UN	0,3750000	14,38	5,39
Composição Auxiliar	90447	SINAPI	RASGO LINEAR MANUAL EM ALVENARIA, PARA ELETRODUTOS, DIÂMETROS MENORES OU IGUAIS A 40 MM. AF 09/2023	Rasgos e Fixações	M	2,2000000	7,37	16,21
Composição Auxiliar	91852	SINAPI	ELETRODUTO FLEXÍVEL CORRUGADO, PVC, DN 20 MM (1/2"), PARA CIRCUITOS TERMINAIS, INSTALADO EM PAREDE - FORNECIMENTO E INSTALAÇÃO. AF 03/2023	Instalações Elétricas - Eletrodutos Embutidos, Cabos, Caixas, Tomadas e Interruptores	M	2,2000000	8,32	18,30
Composição Auxiliar	91842	SINAPI	ELETRODUTO FLEXÍVEL CORRUGADO, PVC, DN 20 MM (1/2"), PARA CIRCUITOS TERMINAIS, INSTALADO EM LAJE - FORNECIMENTO E INSTALAÇÃO. AF 03/2023	INEL - INSTALAÇÃO ELÉTRICA/ELETRIFICAÇÃO E ILUMINAÇÃO EXTERNA	M	2,0000000	5,62	11,24
Composição Auxiliar	90456	SINAPI	QUEBRA EM ALVENARIA PARA INSTALAÇÃO DE CAIXA DE TOMADA (4X4 OU 4X2). AF 09/2023	Rasgos e Fixações	UN	1,0000000	4,88	4,88
Composição Auxiliar	91924	SINAPI	CABO DE COBRE FLEXÍVEL ISOLADO, 1,5 MM², ANTI-CHAMA 450/750 V, PARA CIRCUITOS TERMINAIS - FORNECIMENTO E INSTALAÇÃO. AF 03/2023	Instalações Elétricas - Eletrodutos Embutidos, Cabos, Caixas, Tomadas e Interruptores	M	12,6000000	3,15	39,69
Composição Auxiliar	92029	SINAPI	INTERRUPTOR PARALELO (1 MÓDULO) COM 1 TOMADA DE EMBUTIR 2P+T 10 A, INCLUINDO SUPORTE E PLACA - FORNECIMENTO E INSTALAÇÃO. AF 03/2023	Instalações Elétricas - Eletrodutos Embutidos, Cabos, Caixas, Tomadas e Interruptores	UN	1,0000000	58,64	58,64
				MO sem LS =>	104,44	LS =>	0,00	104,44
				Valor do BDI =>	70,29		Valor com BDI =>	331,70
						Quant. =>	3,00	Preço Total => 995,10

9	Código	Banco	Descrição	Tipo	Und	Quant.	Valor Unit	Total
9.1			CALÇADA EXTERNA					61.613,84
Composição	93358	SINAPI	ESCAVAÇÃO MANUAL DE VALA. AF_09/2024	Escavação de Valas	m³	1,0000000	79,51	79,51
Composição Auxiliar	88316	SINAPI	SERVEnte COM ENCARGOS COMPLEMENTARES	Livro SINAPI: Cálculos e Parâmetros	H	3,9557667	20,10	79,51
				MO sem LS =>	53,64	LS =>	0,00	53,64
				Valor do BDI =>	21,38		Valor com BDI =>	100,89
						Quant. =>	13,43	Preço Total => 1.354,95

9.2	Código	Banco	Descrição	Tipo	Und	Quant.	Valor Unit	Total
Composição	172080	SBC	MEIO-FIO RETO DE CONCRETO COLOCADO	URBANIZACAO	M	1,0000000	60,41	60,41
Insumo	000100	SBC	AREIA GROSSA LAVADA	Material	m³	0,0080000	96,24	0,76
Insumo	000050	SBC	CIMENTO PORTLAND CP III 32RS NBR 11578 (quilo)	Material	KG	2,9250000	1,00	2,92
Insumo	099900	SBC	SERVEnte	Mão de Obra	H	1,2370000	14,72	18,20
Insumo	099050	SBC	PEDREIRO	Mão de Obra	H	0,3090000	17,90	5,53
Insumo	000630	SBC	MEIO-FIO EM CONCRETO PRE-MOLDADO 100x30/12cm	Material	M	1,0000000	33,00	33,00
				MO sem LS =>	23,73	LS =>	0,00	23,73
				Valor do BDI =>	16,24		Valor com BDI =>	76,65
						Quant. =>	298,40	Preço Total => 22.872,36

9.3	Código	Banco	Descrição	Tipo	Und	Quant.	Valor Unit	Total
Composição	104432	SINAPI	EXECUÇÃO DE PASSEIO EM PISO INTERTRAVADO, COM BLOCO RAQUETE 22 X 13,5 CM, ESPESURA 6 CM. AF_10/2022	Pavimento Intertravado	m²	1,0000000	98,74	98,74
Composição Auxiliar	91277	SINAPI	PLACA VIBRATÓRIA REVERSÍVEL COM MOTOR 4 TEMPOS A GASOLINA, FORÇA CENTRÍFUGA DE 25 KN (2500 KGF), POTÊNCIA 5,5 CV - CHP DIURNO. AF 08/2015	Custos Horários Produtivo e Improdutivo dos Equipamentos	CHP	0,0041000	9,85	0,04
Composição Auxiliar	91285	SINAPI	CORTADORA DE PISO COM MOTOR 4 TEMPOS A GASOLINA, POTÊNCIA DE 13 HP, COM DISCO DE CORTE DIAMANTADO SEGMENTADO PARA CONCRETO, DIÂMETRO DE 350 MM, FURO DE 1" (14 X 1") - CHI DIURNO. AF 08/2015	Custos Horários Produtivo e Improdutivo dos Equipamentos	CHI	0,1687000	0,54	0,09
Composição Auxiliar	88316	SINAPI	SERVEnte COM ENCARGOS COMPLEMENTARES	Livro SINAPI: Cálculos e Parâmetros	H	0,4356000	20,10	8,75
Composição Auxiliar	88260	SINAPI	CALCETEIRO COM ENCARGOS COMPLEMENTARES	Livro SINAPI: Cálculos e Parâmetros	H	0,4356000	24,99	10,88

Composição Auxiliar	91283	SINAPI	CORTADORA DE PISO COM MOTOR 4 TEMPOS A GASOLINA, POTÊNCIA DE 13 HP, COM DISCO DE CORTE DIAMANTADO SEGMENTADO PARA CONCRETO, DIÂMETRO DE 350 MM, FURO DE 1" (14 X 1") - CHP DIURNO. AF_08/2015	Custos Horários Produtivo e Improdutivo dos Equipamentos	CHP	0,0491000	9,46	0,46
Composição Auxiliar	91278	SINAPI	PLACA VIBRATÓRIA REVERSÍVEL COM MOTOR 4 TEMPOS A GASOLINA, FORÇA CENTRÍFUGA DE 25 KN (2500 KGF), POTÊNCIA 5,5 CV - CHI DIURNO. AF_08/2015	Custos Horários Produtivo e Improdutivo dos Equipamentos	CHI	0,2137000	0,78	0,16
Insumo	00004741	SINAPI	PO DE PEDRA (POSTO PEDREIRA/FORNECEDOR, SEM FRETE)	Material	m³	0,0098000	246,52	2,41
Insumo	00000695	SINAPI	BLOQUETE/PISO INTERTRAVADO DE CONCRETO - MODELO RAQUETE, "22 X 13,5" CM, E = 6 CM, RESISTENCIA DE 35 MPA, COR NATURAL	Material	m²	1,0324000	68,35	70,56
Insumo	00000370	SINAPI	AREIA MEDIA - POSTO JAZIDA/FORNECEDOR (RETIRADO NA JAZIDA, SEM TRANSPORTE)	Material	m³	0,0568000	95,00	5,39
				MO sem LS =>	13,89	LS =>	0,00	13,89
				Valor do BDI =>	26,55		Valor com BDI =>	125,29
						Quant. =>	298,40	Preço Total =>
								37.386,53

10			SERVIÇOS FINAIS					12.403,83
10.1	Código	Banco	Descrição	Tipo	Und	Quant.	Valor Unit	Total
Composição	ESP-03	Próprio	TOTEM DE INAUGURAÇÃO DE OBRA	ASTU - ASSENTAMENTO DE TUBOS E PECAS	UND	1,0000000	2.042,34	2.042,34
Composição Auxiliar	93358	SINAPI	ESCAVAÇÃO MANUAL DE VALA. AF_09/2024	Escavação de Valas	m³	0,0700000	79,51	5,56
Composição Auxiliar	104641	SINAPI	PINTURA LÁTEX ACRÍLICA ECONÔMICA, APLICAÇÃO MANUAL EM PAREDES, DUAS DEMÃOS. AF_04/2023	Pintura Interna	m²	2,6600000	8,79	23,38
Composição Auxiliar	11986	ORSE	Placa de inauguração em alumínio com Acrílico, 80x60cm, com logomarca e moldura	Conversão InfoWOrca	un	1,0000000	1.314,15	1.314,15
Composição Auxiliar	104487	SINAPI	COMPOSIÇÃO PARAMÉTRICA PARA EXECUÇÃO DE ESTRUTURAS DE CONCRETO ARMADO, PARA EDIFICAÇÃO HABITACIONAL UNIFAMILIAR TÉRREA (CASA EM EMPREENDIMENTOS), FCK = 25 MPA. AF_11/2022	FUES - FUNDAÇÕES E ESTRUTURAS	m³	0,2720000	2.570,80	699,25
				MO sem LS =>	160,85	LS =>	0,00	160,85
				Valor do BDI =>	549,18		Valor com BDI =>	2.591,52
						Quant. =>	1,00	Preço Total =>
								2.591,52

10.2	Código	Banco	Descrição	Tipo	Und	Quant.	Valor Unit	Total
Composição	C1349	SEINFRA	CONJUNTO PARA FUTSAL COM TRAVES OFICIAIS DE 3,00 X 2,00 M EM TUBO DE AÇO GALVANIZADO 3" COM REQUADRO EM TUBO DE 1", PINTURA EM PRIMER COM TINTA ESMALTE SINTÉTICO E REDES	0	CJ	1,0000000	4.452,67	4.452,67
Insumo	I1137	SEINFRA	TRAVES PARA FUTSAL OFICIAL COMPLETA, DE 3,00 X 2,00 M EM TUBO DE AÇO GALVANIZADO 3" COM REQUADRO EM TUBO DE 1", PINTURA EM PRIMER COM TINTA ESMALTE SINTÉTICO E REDES DE POLIETILENO FIO 4 MM	Material	CJ	1,0000000	4.452,67	4.452,67
				MO sem LS =>	0,00	LS =>	0,00	0,00
				Valor do BDI =>	1.197,32		Valor com BDI =>	5.649,99
						Quant. =>	1,00	Preço Total =>
								5.649,99

10.3	Código	Banco	Descrição	Tipo	Und	Quant.	Valor Unit	Total
Composição	2450	ORSE	Limpeza geral	Limpeza	m²	1,0000000	2,59	2,59
Item	Código	Banco	Descrição	Tipo	Und	Quant.	Valor Unit	Total
Composição	10549	ORSE	Encargos Complementares - Servente	Provisórios	h	0,1000000	3,86	0,38
Insumo	2414	ORSE	Vassoura piaçava	Material	un	0,0500000	14,87	0,74
Insumo		ORSE	Servente de obras (horista)	Mão de Obra	h	0,1000000	14,58	1,45
Insumo	00006111/SIN1997	ORSE	Sabão em pó	Material	kg	0,0050000	10,64	0,05

Detalhamento de Cálculo ORSE

Item	Código	Banco	Descrição	Tipo	Und	Quant.	Valor Unit	Total
Insumo	10761	ORSE	Refeição - café da manhã (café com leite e dois pães com manteiga)	Serviços	un	0,0101800	5,00	0,05
Insumo	10596	ORSE	Protetor auricular	Material	un	0,0004500	4,81	0,00
Insumo	10599	ORSE	Protetor solar fps 30 com 120ml	Material	un	0,0001800	18,00	0,00
Insumo	158	ORSE	Almoço (Participação do empregador)	Material	un	0,0101800	14,00	0,14
Insumo		ORSE	Bota de segurança com biqueira de aço e colarinho acolchoado	Material	par	0,0000800	73,93	0,00
Insumo	00012893/SIN4728	ORSE	Talhadeira chata 10"	Material	un	0,0000300	18,58	0,00
Insumo	1651	ORSE	Óculos branco proteção	Material	pr	0,0000800	6,00	0,00
Insumo	2378	ORSE	Vale transporte	Material	un	0,0094100	4,50	0,04
Insumo	10492	ORSE	Cesta Básica	Material	un	0,0004500	205,00	0,09
Insumo	10517	ORSE	Exames admissionais/demissionais (checkup)	Serviços	cj	0,0000400	300,00	0,01
Insumo		ORSE	Carrinho de mao, em aço, com capacidade de "45 a 65" l / "100" kg, pneu com camara	Material	un	0,0000200	195,80	0,00
Insumo	00002711/SIN10362	ORSE	Seguro de vida e acidente em grupo	Serviços	un	0,0004500	12,54	0,00
Insumo		ORSE	Capacete de segurança aba frontal com suspensao de polietileno, sem jugular (classe b)	Material	un	0,0000600	13,50	0,00
Insumo	00012895/SIN	ORSE	Luva raspa de couro, cano curto (punho "7" cm)	Material	par	0,0002300	10,87	0,00
Insumo	00012892/SIN	ORSE	Capa para chuva em pvc com forro de poliester, com capuz (amarela ou azul)	Material	un	0,0000200	20,11	0,00
Insumo	00012894/SIN	ORSE	Pá quadrada	Material	un	0,0000200	36,90	0,00
Insumo	4729	ORSE	Marreta 1 kg com cabo	Material	un	0,0000100	37,80	0,00
Insumo	941	ORSE	Fardamento com mangas curta	Material	un	0,0001500	193,04	0,02

Insumo	2414	ORSE	Vassoura piaçava	Material	un	0,0500000	14,87	0,74	
Insumo	00006111/SIN 1997	ORSE	Servente de obras (horista)	Mão de Obra	h	0,1000000	14,58	1,45	
Insumo		ORSE	Sabão em pó	Material	kg	0,0050000	10,64	0,05	
				MO sem LS =>	1,45	LS =>	0,00	MO com LS =>	1,45
				Valor do BDI =>	0,69			Valor com BDI =>	3,28
						Quant. =>	1.269,00	Preço Total =>	4.162,32

Total sem BDI	421.666,46
Total do BDI	113.333,89
Total Geral	535.000,35

1	Administração Central		4,01%
2	Impostos e Taxas		11,15%
2.1	ISS	3,00%	
2.2	PIS	0,65%	
2.3	Cofins	3,00%	
2.4	CPRB	3,60%	
3	Risco, seguro e garantia		0,96%
3.1	Risco	0,56%	
3.2	Seguro	0,40%	
4	Despesas financeiras		1,11%
5	Lucro		7,30%
BDI SERVIÇO - DESONERADO			26,89%

ENCARGOS SOCIAIS SOBRE A MÃO DE OBRA

CÓDIGO		DESCRIÇÃO	COM DESONERAÇÃO		SEM DESONERAÇÃO	
			HORISTA	% MENSALISTA %	HORISTA	% MENSALISTA %
GRUPO A						
A1	INSS	5,00	5,00	20,00	20,00	
A2	SESI	1,50	1,50	1,50	1,50	
A3	SENAI	1,00	1,00	1,00	1,00	
A4	INCRA	0,20	0,20	0,20	0,20	
A5	SEBRAE	0,60	0,60	0,60	0,60	
A6	Salário Educação	2,50	2,50	2,50	2,50	
A7	Seguro Contra Acidentes de Trabalho	3,00	3,00	3,00	3,00	
A8	FGTS	8,00	8,00	8,00	8,00	
A9	SECONCI	0,00	0,00	0,00	0,00	
A	Total	21,80	21,80	36,80	36,80	
GRUPO B						
B1	Repouso Semanal Remunerado	17,83	Não incide	17,82	Não incide	
B2	Feriados	3,95	Não incide	3,95	Não incide	
B3	Auxílio - Enfermidade	0,86	0,65	0,86	0,65	
B4	13º Salário	10,94	8,33	10,96	8,33	
B5	Licença Paternidade	0,07	0,05	0,07	0,05	
B6	Faltas Justificadas	0,73	0,56	0,73	0,56	
B7	Dias de Chuvas	1,17	Não incide	1,17	Não incide	
B8	Auxílio Acidente de Trabalho	0,10	0,07	0,10	0,07	
B9	Férias Gozadas	11,71	8,90	11,71	8,90	
B10	Salário Maternidade	0,03	0,03	0,03	0,03	
B	Total	47,39	18,59	47,40	18,59	
GRUPO C						
C1	Aviso Prévio Indenizado	5,30	4,03	5,30	4,03	
C2	Aviso prévio Trabalhado	0,12	0,09	0,12	0,09	
C3	Férias Indenizadas	2,46	1,87	2,46	1,87	
C4	Depósito rescisão Sem Justa Causa	2,89	2,20	2,89	2,20	
C5	Indenização Adicional	0,45	0,34	0,45	0,34	
C	Total	11,22	8,53	11,22	8,53	
GRUPO D						
D1	Reinscidência do grupo A sobre o grupo B	9,79	3,64	17,44	6,84	
D2	Reinscidência do Grupo A sobre Aviso Prévio Trabalhado e Reinscidência do FGTS sobre Aviso Prévio Indenizado	0,45	0,34	0,47	0,36	
D	Total	10,24	3,98	17,91	7,20	
TOTAL (A+B+C+D)			90,65 %	52,9 %	113,34 %	71,11 %



Obra
CAMPO SOCIETY LOCALIDADE BONITO AMARANTE

Bancos
SINAPI - 11/2025 - Piauí
SBC - 11/2025 - Piauí
SICRO3 - 10/2025 - Piauí
ORSE - 11/2025 - Sergipe
SEINFRA - 028 - Ceará

B.D.I.
26,89%

Encargos Sociais
Desonerado

Cronograma Físico e Financeiro

Item	Descrição	Total Por Etapa	30 DIAS	60 DIAS	90 DIAS
1	ADMINISTRAÇÃO LOCAL	100,00% 23.639.00	33,00% 7.800.87	34,00% 8.037.26	33,00% 7.800.87
2	SERVIÇOS PRELIMINARES	100,00% 30.860.85	100,00% 30.860.85		
3	LIMPEZA E NIVELAMENTO	100,00% 43.618.06	50,00% 21.809.03	50,00% 21.809.03	
4	CONTENÇÃO	100,00% 39.198.36	20,00% 7.839.67	80,00% 31.358.69	
5	ÁREA DE JOGO	100,00% 147.954.55		50,00% 73.977.28	50,00% 73.977.28
6	ALAMBRADO	100,00% 144.283.69		50,00% 72.141.85	50,00% 72.141.85
7	PINTURA	100,00% 488.66			100,00% 488.66
8	ILUMINAÇÃO	100,00% 30.939.51	20,00% 6.187.90	30,00% 9.281.85	50,00% 15.469.76
9	CALÇADA EXTERNA	100,00% 61.613.84		50,00% 30.806.92	50,00% 30.806.92
10	SERVIÇOS FINAIS	100,00% 12.403.83			100,00% 12.403.83
Porcentagem			13,92%	46,25%	39,83%
Custo			74.498,32	247.412,87	213.089,15
Porcentagem Acumulado			13,92%	60,17%	100,0%
Custo Acumulado			74.498,32	321.911,19	535.000,35

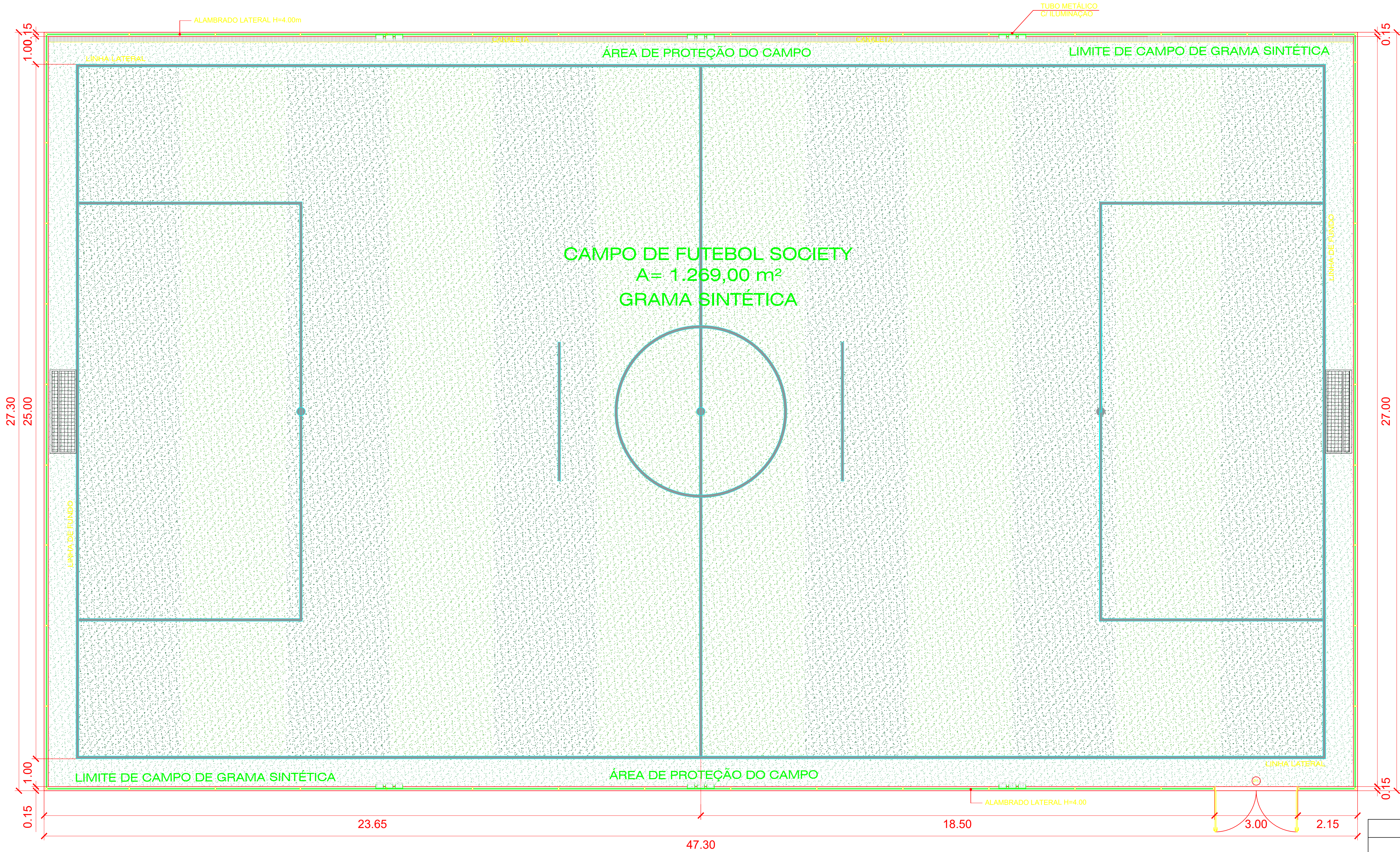
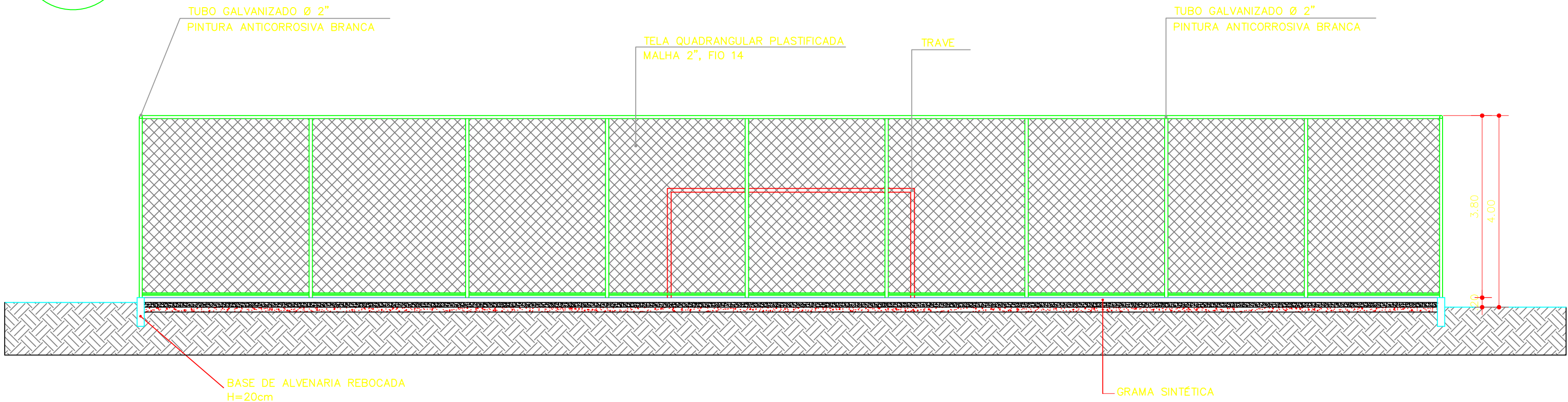



TABELA DE ESQUADRIAS						
COD	TIPO	LARGURA	ALTURA	PARAPETTO	MATERIAL	QTD
P1	Porta de abrir 2 folhas	300	210	-	Ferro	1

QUADRO DE ÁREAS - QUADRA	
ÁREA DA GRAMA SINTÉTICA	1269,00m²
ÁREA CONSTRUÍDA	1291,29m²

PLANTA BAIXA
ESC. 1:250



VISTA LATERAL
ESC. 1:250

SECRETARIA
DO AGRONEGÓCIO
E EMPREENDEDORISMO
RURAL - SEAGRO



GOVERNO DO
PIAUI
AQUI TEM TRABALHO.
AQUI TEM FUTURO.

obra: PROJETO DE UM CAMPO SOCIETY		
local: XXXXXXXXXX- PI		
proprietário: SECRETARIA DO EMPREENDEDORISMO RURAL - SEAGRO		
projeto:		
desenhista:	data: maio 2025	rubrica:
prancha:	desenho:	
01/04	Indicadas	



Legenda elétrica

ARMADURA COM RELEITOR DE LED DE 160W A 300W
ALUMINIO BRANCA

Quadro Geral de Distribuição - QGD
Quadro de Distribuição do vestíbulo - QD
(embutir a 1,50m do piso)

Neutro - N, Fase - F, Proteção - T e Retorno

Seção do condutor em mm²

Diâmetro do eletroduto em mm

Dispositivo de proteção
a corrente Diferencial-Residual

Aterramento - este coprevelo 50\"/>

PLANTA BAIXA
ESC. 1:250

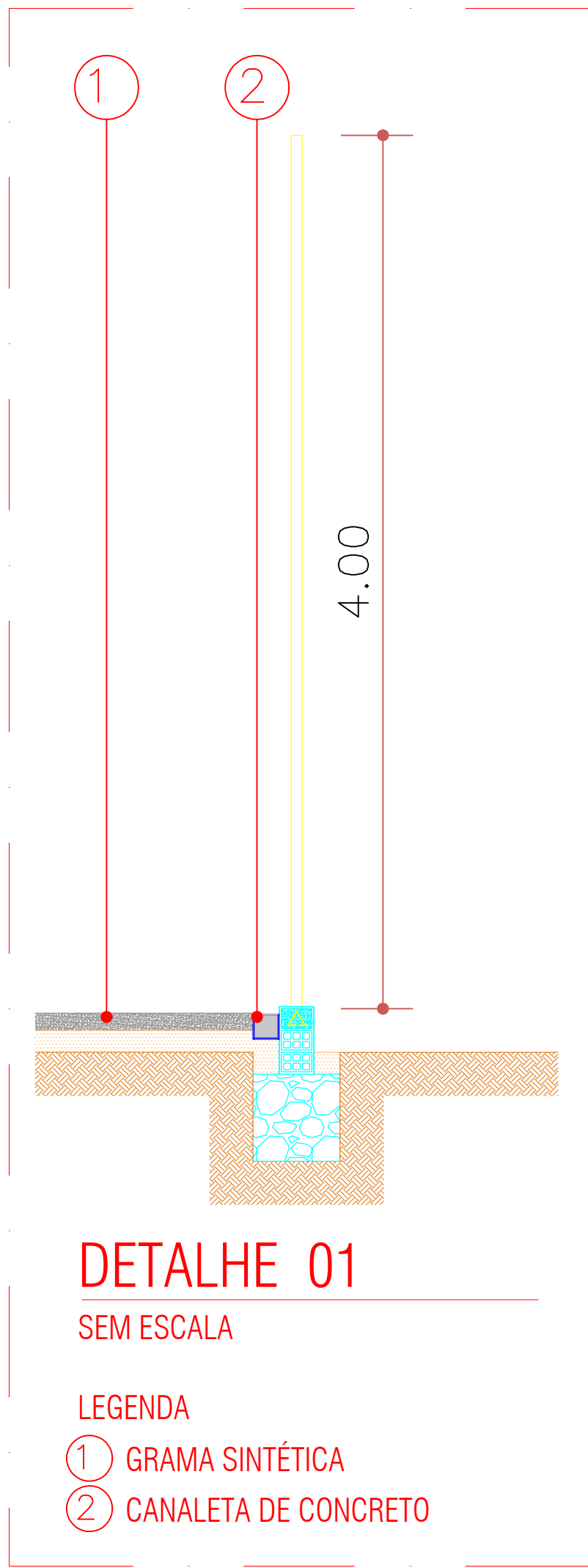

Alimentação
vem da concessionária

1

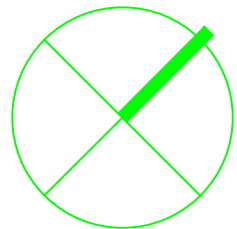
3F # 10.0
N # 10.0
T # 10.0

SECRETARIA
DO AGRONEGÓCIO
E EMPREENDEDORISMO
RURAL - SEAGRO

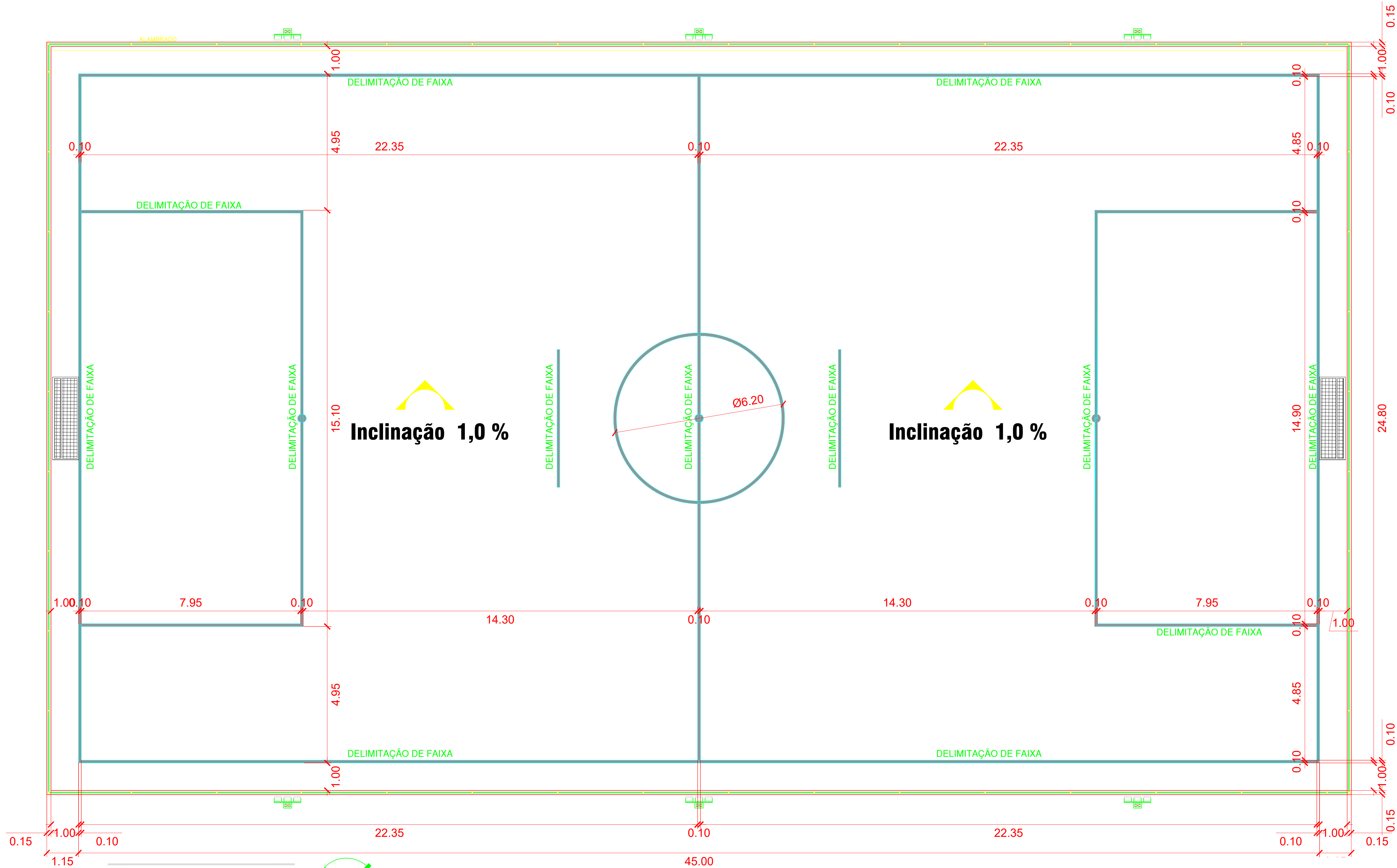
obra: PROJETO DE UM CAMPO SOCIETY		
local: XXXXXXXXXXXX- PI		
proprietário: SECRETARIA DO EMPREENDEDORISMO RURAL - SEAGRO		
projeto:		
desenhista:	data: maio 2025	rubrica:
prancha: 04/04	desenho: Indicadas	



PLANTA BAIXA
ESC. 1:250



obra: PROJETO DE UM CAMPO SOCIETY		
local: XXXXXXXXXXXX- PI		
proprietário: SECRETARIA DO EMPREENDEDORISMO RURAL - SEAGRO		
projeto:		
desenhista:	data: maio 2025	rubrica:
prancha: 03/04	desenho: Indicadas	



PLANTA BAIXA
ESC. 1:250

obra: PROJETO DE UM CAMPO SOCIETY		
local: XXXXXXXXXXXX- PI		
proprietário: SECRETARIA DO EMPREENDEDORISMO RURAL - SEAGRO		
projeto:		
desenhista:	data: maio 2025	rubrica:
prancha: 02/04	desenho: Indicadas	



Anotação de Responsabilidade Técnica - ART
Lei nº 6.496, de 7 de dezembro de 1977

Conselho Regional de Engenharia e Agronomia do Piauí

CREA-PI

ART de Obra ou Serviço
1920250090849

1. Responsável Técnico

IVALDO JOSÉ DE VERAS DE MORAES JUNIOR

Título profissional: **Engenheiro Civil, Engenheiro Eletricista**

RNP: **1916131840**

Registro: **30422**

2. Dados do Contrato

Contratante: **SECRETARIA DE ESTADO DO AGRONEGÓCIO E EMPREENDEDORISMO**

CPF/CNPJ: **33691623000107**

Logradouro: **Rodovia BR-343**

Nº: **10**

Complemento: **Parque de Exposição Dirceu Arcoverde**

Bairro: **Gurupi**

Cidade: **Teresina**

UF: **PI**

CEP: **64091-210**

Contrato: **Sem número**

celebrado em

19/01/2020

Vinculado à ART:

Valor: R\$ **4.100,00**

Tipo de Contratante:

PESSOA JURÍDICA DE DIREITO PÚBLICO

Ação Institucional:

3. Dados da Obra/Serviço

Logradouro: **LOCALIDADE BONITO**

Nº: **S/N**

Complemento:

Bairro:

Cidade: **Amarante**

UF: **PI**

CEP: **64400-000**

Data de Início: **12/11/2025**

Previsão de Término:

14/09/2026

Coordenadas Geográficas:

-6.2146420, -42.816666

Finalidade: **INFRA-ESTRUTURA**

Código:

Proprietário: **SECRETARIA DE ESTADO DO AGRONEGÓCIO E EMPREENDEDORISMO**

CPF/CNPJ: **33691623000107**

4. Atividade Técnica

ELABORAÇÃO

Quantidade

Unidade

ELABORAÇÃO DE ORÇAMENTO DE EDIFICAÇÃO EM MATERIAIS MISTOS

1,0000

unidade

PROJETO DE EDIFICAÇÃO EM MATERIAIS MISTOS

1,0000

unidade

Após a conclusão das atividades técnicas o profissional deverá proceder a baixa desta ART

5. Observações

ELABORAÇÃO DE PROJETO E ORÇAMENTO PARA CONSTRUÇÃO DE CAMPO SOCIETY NO MUNICÍPIO DE AMARANTE POVOADO BONITO - PI

6. Declarações

Acessibilidade: Declaro atendimento às regras de acessibilidade previstas nas normas técnicas da ABNT, na legislação específica e no Decreto nº 5.296, de 2 de dezembro de 2004.

7. Entidade de Classe

Nenhuma

8. Assinaturas

Declaro serem verdadeiras as informações acima

TERESINA - PI

14 de Novembro de 2025

Local

Data



Documento assinado eletronicamente com
credenciais de login e senha por:
EVALDO JOSÉ DE VERAS DE MORAES JUNIOR
RNP: 1916131840
Data: 24/11/25 08:33

EVALDO JOSÉ DE VERAS DE MORAES JUNIOR - CPF: 04285507382

SECRETARIA DE ESTADO DO AGRONEGÓCIO E EMPREENDEDORISMO - CPF/CNPJ:

9. Informações

- A ART é válida somente quando quitada, mediante apresentação do comprovante do pagamento ou conferência no site do Crea-PI.
- A autenticidade deste documento pode ser verificada no site www.crea-pi.org.br ou www.confea.org.br
- A guarda da via assinada da ART será de responsabilidade do profissional e do contratante com o objetivo de documentar o vínculo contratual.



www.crea-pi.org.br art@crea-pi.org.br
tel: (86)2107-9292



CREA-PI
Conselho Regional de Engenharia
e Agronomia do Piauí

Valor ART: R\$ **103,03**

Registrada em **14/11/2025**

Valor Pago: R\$ **103,03**

Nosso Número: **8201768227**

Baixada em:

JUSTIFICATIVAS TÉCNICAS RELEVANTES

OBRA: Construção de Campo Society na Localidade Bonito no Município de Amarante-PI

1. ENQUADRAMENTO DO OBJETO

1.1. Classificação como obra ou serviço de engenharia

O objeto da presente licitação constitui (X) OBRA / () SERVIÇO DE ENGENHARIA, sob a seguinte **justificativa**:

De acordo com a Lei nº 14.133/2021 (nova Lei de Licitações e Contratos Administrativos), o termo "obra" é definido no inciso XII do art. 6º:

Art. 6º, XII – toda atividade estabelecida, por força de lei, como privativa das profissões de arquiteto e engenheiro que implica intervenção no meio ambiente por meio de um conjunto harmônico de ações que, agregadas, formam um todo que inova o espaço físico da natureza ou acarreta alteração substancial das características originais de bem imóvel.

Ou seja, a Construção de um Campo Society está expressamente incluída na definição de obra.

1.2. Classificação como serviço comum ou especial

O serviço de engenharia objeto da presente licitação é (X) COMUM / () ESPECIAL, sob a seguinte **justificativa**:

A Lei nº 14.133/2021, no art. 6º, inciso XXI, define:

“Serviço comum de engenharia: atividade cujo padrão de desempenho e qualidade pode ser objetivamente definido pelo edital, por meio de especificações usuais do mercado.”

Ou seja, para um Campo Society ser considerada serviço comum de engenharia, ela precisa atender aos seguintes critérios:

- Possuir **padrões usuais no mercado**,
- Ser **descritível de forma objetiva no edital**,
- Não exigir soluções técnicas personalizadas ou de alta complexidade.

2. REGIMES DE EXECUÇÃO

Para a execução indireta do objeto, será adotado o seguinte regime, de acordo com a **justificativa** abaixo:

(X) empreitada por preço unitário.

A escolha pelo regime de **empreitada por preço unitário** para a licitação de obra de Construção de um Campo Society pode ser resumida pelos seguintes pontos:

1. **Flexibilidade:** Permite ajustes nas quantidades e custos, adaptando-se a variáveis imprevistas na obra.
2. **Transparência:** Os preços são detalhados por unidade, facilitando a análise e controle dos custos.
3. **Incentivo à Eficiência:** O empreiteiro é motivado a executar a obra de forma eficiente, pois seu pagamento é proporcional às unidades entregues.
4. **Facilidade de Controle:** O contratante pode monitorar melhor os custos, pagando apenas pelo que é efetivamente executado.
5. **Adequação a Incertezas:** Ideal para projetos com variáveis significativas, minimizando riscos para ambas as partes.

Esses aspectos demonstram que a empreitada por preço unitário é uma opção vantajosa para garantir uma execução eficaz da obra de construção de um Campo Society.

3. DECLARAÇÃO DE INEXISTÊNCIA DE CUSTOS DE ELABORAÇÃO DO PROJETO EXECUTIVO

Declaro sob as penas da lei e para os fins que se fizerem necessários, que não é necessária a inserção no orçamento a Elaboração de Projeto Executivo por recomendação da Controladoria Geral do Estado (CGE).

A declaração acima faz referência a seguinte: CONTRATAÇÃO DE EMPRESA ESPECIALIZADA PARA Execução de serviços de Construção de um Campo Society na Localidade Bonito no Município de Amarante- PI.

4. DEFINIÇÃO DOS CUSTOS UNITÁRIOS DE REFERÊNCIA

Na presente licitação:

FOI observada a ordem prioritária dos parâmetros do art. 23, § 2º, da Lei n. 14.133, de 2021;

FORAM adotados custos unitários menores ou iguais aos custos unitários de referência do SINAPI, para todos os itens relacionados à construção civil;

No orçamento da presente obra ou serviço, para os itens não contemplados no SINAPI, FORAM adotados custos obtidos das seguintes fontes admitidas no art. 23, § 2º, da Lei n. 14.133, de 2021, observada a ordem de prioridades nele estabelecida:

- Tabela de referência de outros órgãos (SICRO, DNIT, etc)

5. ORÇAMENTO DETALHADO EM PLANILHAS DE CUSTOS UNITÁRIOS

No orçamento da presente obra ou serviço foram juntadas as planilhas sintéticas.

O documento de responsabilidade técnica (ART ou RRT) relativo às planilhas orçamentárias consta nos autos.

Na presente licitação foram utilizadas as tabelas de referência mais atualizadas.

6. ELABORAÇÃO DAS COMPOSIÇÕES DE CUSTOS UNITÁRIOS

No orçamento de referência da presente licitação:

Foram adotadas composições “**adaptadas**” do SINAPI, nos termos do art. 8º do Decreto n. 7.983, de 2013, as quais foram devidamente juntadas aos autos para o conhecimento dos licitantes; foram adotadas composições “**próprias**”, extraídas de fontes **extra-SINAPI**, nos termos do art. 23, § 2º, da Lei n. 14.133, de 2021, as quais foram devidamente juntadas aos autos para o conhecimento dos licitantes.

7. CUSTOS DIRETOS

No orçamento de referência da presente licitação, os custos diretos compreendem **apenas** os componentes de preço que podem ser devidamente identificados, quantificados e mensurados na planilha orçamentária.

Especificamente em relação ao custo direto de **administração local** o valor adotado observa os parâmetros do Acórdão n. 2.622/2013 - Plenário do TCU.

Em relação ao cronograma físico-financeiro:

PREVÊ pagamentos proporcionais para os custos diretos, em especial quanto ao de administração local, para cada período de execução contratual, refletindo adequadamente a evolução da execução da obra, ao invés de reproduzir percentuais fixos

8. ELABORAÇÃO DAS CURVAS ABC DOS SERVIÇOS E INSUMOS

Na presente licitação não foi apresentada a curva ABC, pela seguinte justificativa:

A curva ABC pode não ser apresentada no orçamento de uma obra de Construção de Campo Society por motivos como:

1. **Concentração de Custos:** Os principais custos estão em poucos itens, como terraplenagem e serviços então a curva ABC não traz muita vantagem.
2. **Pouca Variedade de Itens:** A obra utiliza poucos tipos de materiais e serviços, o que torna desnecessário classificar itens por relevância financeira.
3. **Normas Técnicas:** As decisões sobre materiais seguem padrões técnicos, não havendo muita escolha ou prioridade a ser feita com base em custos.

4. **Simplicidade e Agilidade:** Para orçamentos simples e rápidos, a curva ABC pode ser dispensada para não complicar o processo.

Assim, a curva ABC pode ser deixada de lado quando os itens mais caros já são claramente identificáveis.

9. **ADOÇÃO DO REGIME DE DESONERAÇÃO TRIBUTÁRIA**

Na presente licitação, serão adotados os custos de referência **ONERADO**, por se tratar da opção mais vantajosa para a Administração.

10. **DETALHAMENTO DA COMPOSIÇÃO DO PERCENTUAL DE BDI**

Na presente licitação, o detalhamento do BDI observa os parâmetros do Acórdão n. 2.622, de 2013 - Plenário do Tribunal de Contas da União.

Foram adotados os seguintes parâmetros de percentuais para cada item do BDI contemplado no Acórdão n. 2.622/2013 - Plenário do TCU:

Administração central: 380%

Seguro e garantia: 0,32%

Risco: 0,50%

Despesa financeira: 1,02%

Lucro: 6,64%;

11. **BDI REDUZIDO SOBRE OS CUSTOS DOS MATERIAIS E EQUIPAMENTOS**

Na presente licitação, **NÃO SERÁ** adotado o BDI reduzido sobre os custos dos materiais e equipamentos.

12. **ELABORAÇÃO DE CRONOGRAMA FÍSICO-FINANCEIRO**

O cronograma físico-financeiro FOI juntado aos autos.

13. PROJETO EXECUTIVO

A Não utilização devido à baixa complexibilidade da obra;

14. QUALIFICAÇÃO TÉCNICA

Registro da empresa no conselho profissional

Na presente licitação, será exigido o registro da empresa licitante junto ao CREA e/ou ao CAU e/ou ao CRT, com objetivo de assegurar a capacidade técnica dela.

Capacidade técnico-operacional

Na presente licitação:

SERÁ exigida a comprovação de quantitativos mínimos nos atestados, correspondentes aos seguintes serviços das parcelas de maior relevância técnica e valor significativo do objeto:

Para os serviços de **ALAMBRADO PARA QUADRA POLIESPORTIVA, ESTRUTURADO POR TUBOS DE AÇO GALVANIZADO, (MONTANTES COM DIÂMETRO 2", TRAVESSAS E ESCORAS COM DIÂMETRO 1 ¼"), COM TELA DE ARAME GALVANIZADO, FIO 10 BWG E MALHA QUADRADA 5X5CM (EXCETO MURETA)**

quantitativos mínimos de 283,48 metros quadrados.

Para os serviços de **FORNECIMENTO E INSTALAÇÃO DE GRAMA SINTÉTICA 42MM, ALTA DURABILIDADE, COR VERDE, PROTEÇÃO RAIOS UV E LUZ SOLAR, INCLUSO COLA, TYPE, AREIA TRATADA, BORRACHA E MÃO DE OBRA ESPECIALIZADA**

: quantitativos mínimos de 634,50 metros quadrados;

A delimitação em 50% dos quantitativos justifica-se por:

- Representatividade técnica: assegura que a licitante já executou parcela significativa dos serviços mais complexos e relevantes, reduzindo riscos de falhas executivas;
- Segurança na execução contratual: minimiza a ocorrência de paralisações, retrabalhos e inconformidades técnicas;

- Compatibilidade com o objeto licitado: garante que a experiência anterior da empresa seja proporcional ao volume e à natureza dos serviços a serem contratados;
- Ampla competitividade: o percentual de 50% mostra-se razoável, evitando restrições indevidas ao caráter competitivo do certame.

Adicionalmente, a exigência de registro e regularidade da empresa e de seus responsáveis técnicos junto ao CREA (Conselho Regional de Engenharia e Agronomia) é imprescindível para assegurar que os serviços sejam conduzidos por profissionais legalmente habilitados e sob responsabilidade técnica formalmente constituída.

Essa exigência se justifica pelos seguintes aspectos:

- Habilitação legal: garante que a empresa e seus profissionais estejam aptos ao exercício das atividades de engenharia, conforme legislação profissional vigente;
- Responsabilidade técnica: assegura que haverá profissional devidamente registrado, com emissão de Anotação de Responsabilidade Técnica (ART), respondendo tecnicamente pela execução dos serviços;
- Qualidade e segurança da obra: contribui para a correta aplicação das normas técnicas e boas práticas da engenharia;
- Fiscalização e controle: possibilita o acompanhamento e a fiscalização pelos órgãos competentes, garantindo maior transparência e confiabilidade na execução contratual.

Destaca-se que a regularidade junto ao CREA é condição essencial não apenas para participação no certame, mas também para a execução contratual, sendo obrigatória a comprovação de vínculo entre a empresa e o(s) responsável(is) técnico(s).

Dessa forma, a exigência conjunta de:

comprovação de execução de, no mínimo, 50% dos quantitativos das parcelas relevantes; e regularidade da empresa e dos profissionais junto ao CREA mostra-se adequada, proporcional e necessária, garantindo a seleção de proposta mais vantajosa para a Administração e a execução eficiente e segura do objeto, em atendimento ao interesse público.

Possibilidade de somatório de atestados

Na presente licitação, será **ACEITO** o somatório de atestados de capacidade técnico-operacional para atingimento dos quantitativos mínimos demandados.

Capacidade técnico-profissional

Na presente licitação:

SERÃO exigidas comprovações de capacidade técnico-profissional quanto às parcelas de maior relevância técnica e valor significativo do objeto, a serem executadas pelos profissionais abaixo elencados:

Para o cargo de **Engenheiro Civil**: serviços de Construção de Campo Society.

Os quantitativos mínimos a serem comprovados nos documentos de ART/RRT, por cada profissional, estão abaixo elencados:

Para o cargo de **Engenheiro Civil**: quantitativos mínimos equivalentes aos quantitativos exigido no item 14.

Exigências de instalações, aparelhamento e pessoal técnico

Na presente licitação, SERÁ exigida a indicação dos seguintes equipamentos mínimos

- 01 caminhão Basculante
- 02 Carro de mão
- 01 betoneira
- 01 motoniveladora
- 01 Caminhão Carroceira
- 01 Placa compactadora Vibratória
- 01 Retroescavadeira de pneus

A exigência de equipamentos mínimos no presente processo licitatório justifica-se pela necessidade de assegurar a adequada execução dos serviços, garantindo qualidade, eficiência e cumprimento dos prazos estabelecidos. Tal definição baseia-se na complexidade do objeto, nas metodologias executivas previstas e em referenciais técnicos

como SINAPI e SICRO, sendo indispensável para evitar riscos de paralisações, baixa produtividade ou inadequações na execução. Ressalta-se que a exigência não restringe a competitividade, uma vez que os equipamentos poderão ser próprios, locados ou disponibilizados mediante compromisso, estando em conformidade com a Lei nº 14.133/2021 e os princípios da eficiência, economicidade e interesse público.

15. VISTORIA

Na presente licitação, a realização de vistoria será **FACULTATIVA**, e o licitante **PODERÁ** apresentar o atestado de vistoria pela declaração de pleno conhecimento das condições de execução do objeto, com base na seguinte justificativa técnica: trata-se de serviço comum de engenharia.

16. SUBCONTRATAÇÃO

O órgão **NÃO ADMITE** a subcontratação parcial na presente licitação, sob as seguintes condições e **justificativas** técnicas:

O órgão não permite subcontratação parcial para garantir a qualidade, manter a responsabilidade única da contratada, assegurar competência técnica, e facilitar a fiscalização, garantindo maior controle e eficiência na execução do contrato.

17. DEFINIÇÃO DO PERCENTUAL DE CAPITAL OU PATRIMÔNIO LÍQUIDO MÍNIMO

Na presente licitação, será exigido garantia de proposta como requisito de pré-habilitação, no percentual de **1% (hum por cento)** sobre o valor total estimado da contratação, com base na seguinte **justificativa** técnica:

A exigência de comprovação de capital mínimo de 1% visa garantir que a empresa licitante tem capacidade financeira para executar o contrato, reduzindo riscos de inadimplência e interrupções na obra. Isso protege o interesse público, assegurando que apenas empresas financeiramente sólidas assumam o projeto.

18. PARTICIPAÇÃO DE CONSÓRCIOS

Na presente licitação, será VEDADA a participação de consórcios, com base na seguinte **justificativa**: a participação de consórcios é proibida para garantir que uma única empresa assuma total responsabilidade, tenha capacidade técnica e financeira própria, e para facilitar a gestão e fiscalização do contrato.

19. PARTICIPAÇÃO DE COOPERATIVAS

Na presente licitação, será VEDADA a participação de cooperativas, com base na seguinte **justificativa**: a participação de cooperativas é proibida para garantir responsabilidade direta, capacidade técnica e financeira sólida, além de facilitar a fiscalização e a execução eficiente do contrato.

20. GARANTIA DA EXECUÇÃO

Na presente licitação, será EXIGIDA a apresentação de garantia de execução contratual, com base na seguinte **justificativa**:

A exigência de garantia de execução contratual é justificada para assegurar a segurança financeira da Administração Pública, demonstrar o comprometimento da contratada, proteger o interesse público e reduzir riscos de não execução ou execução inadequada.

21. EXIGÊNCIAS DE PRÁTICAS E CRITÉRIOS DE SUSTENTABILIDADE

Em atendimento ao Decreto Estadual nº 23.891/2025, registra-se que, embora o objeto da contratação não esteja sujeito a licenciamento ambiental específico, tal condição não afasta a necessidade de observância de práticas de sustentabilidade compatíveis com a natureza dos serviços de engenharia a serem executados.

Dessa forma, esclarece-se que não serão adotados requisitos de sustentabilidade como condição de habilitação ou critério de julgamento, tendo em vista a ausência de pertinência técnica direta com o objeto e a necessidade de preservação da competitividade do certame. Contudo, serão estabelecidas obrigações contratuais mínimas, proporcionais e passíveis de fiscalização, com vistas à mitigação de impactos ambientais decorrentes da execução dos serviços.

Nesse sentido, a contratada deverá observar, no mínimo, as seguintes práticas:

- Realizar a adequada gestão dos resíduos da construção civil, promovendo sua segregação, acondicionamento, transporte e destinação final ambientalmente adequada, conforme legislação vigente;
- Fica expressamente vedado o descarte irregular de resíduos, entulhos ou materiais em áreas não licenciadas ou não autorizadas;
- Adotar boas práticas de execução, com vistas à redução de desperdícios de materiais, uso racional de recursos naturais e minimização de impactos ao meio ambiente;
- Manter o local de execução organizado, evitando poluição do solo, da água e do ar, bem como prevenindo riscos à saúde pública;
- Atender às normas ambientais aplicáveis, ainda que não haja exigência de licenciamento formal, incluindo diretrizes municipais, estaduais e federais pertinentes.

Ressalta-se que o descumprimento dessas obrigações poderá ensejar a aplicação de sanções contratuais cabíveis, nos termos da legislação vigente.

22. DOS DOCUMENTOS DE HABILITAÇÃO

Os documentos suficientes para demonstrar a capacidade do licitante de realizar o objeto da licitação, serão exigidos para fins de habilitação, nos termos dos arts. 62 a 70 da Lei nº 14.133, de 2021.

A proposta comercial terá validade mínima de 60 (sessenta) dias, a contar da data da abertura da sessão pública.



ESTADO DO PIAUÍ
PREFEITURA MUNICIPAL DE AMARANTE-PI
Praça Quincas Castro, Nº 15, Centro – Amarante/PI
CNPJ: 06.554.802/0001- 20 - CEP: 64.400-000

DECLARAÇÃO DE DOMÍNIO PÚBLICO

O Município de Amarante, Estado do Piauí, pessoa jurídica de direito público, inscrito no CNPJ sob nº 06.554.802/0001-20, com sede na Praça Quincas Castro, 15, Centro, Amarante - PI, CEP 64400-000, representado pelo Prefeito Municipal **ADRIANO DA GUIA DA SILVA**, declara instituir os autos do presente instrumento tem como objeto o estabelecimento de mútua cooperação entre os partícipes, com vistas a execução de obras e serviços de um campo society na localidade bonito, com as coordenadas:

LOCALIDADE	COORDENADAS
Bonito	-6.2146420, -42.816666



No município de Amarante - PI, Processo Sei de nº 00317.001069/2025-53, as quais são de domínio público do Município, e por ser bens de uso comum do povo como



ESTADO DO PIAUÍ
PREFEITURA MUNICIPAL DE AMARANTE-PI
Praça Quincas Castro, Nº 15, Centro – Amarante/PI
CNPJ: 06.554.802/0001- 20 - CEP: 64.400-000

dispostos nos artigos 98 e 99-I, do Código Civil Brasileiro vigente, independe de registro no Cartório de Registro de Imóveis e Hipotecas.

Amarante - PI, 17 de março de 2026.

ADRIANO DA GUIA DA SILVA

Prefeito Municipal

DECLARAÇÃO DE DISPENSA DE LICENCIAMENTO AMBIENTAL ESTADUAL

PI-DDLAE.10567-5/2025
Processo: DDLAE.12352-6/2025

A Secretaria do Meio Ambiente e Recursos Hídricos do Estado do Piauí, no uso das atribuições que lhe confere a Lei Estadual Nº 4.854, de 10 de julho de 1996, e de acordo com os procedimentos de Licenciamento Ambiental estabelecidos pela Lei Federal Nº 6.938, de 31 de Agosto de 1981, e suas alterações, regulamentada pelo Decreto Nº 99.274, de 06 de junho de 1990, resolve expedir a(o) presente DECLARAÇÃO DE DISPENSA DE LICENCIAMENTO AMBIENTAL ESTADUAL, nos termos, características e condições seguintes.

EMPREENDEDOR

NOME

SEAGRO

CPF/CNPJ

33.691.623/0001-07

EMPREENDIMENTO

NOME

SECRETARIA DO AGRONEGÓCIO E EMPREENDEDORISMO RURAL

ATIVIDADES

ATIV.37981

AMPLIAÇÃO DE CAMPO DE FUTEBOL (D0002)

Município:

Amarante (PI)

Coordenadas Geográficas:

06°12'52.71"S / 42°49'00.00"O

MEMORIAL DESCRITIVO

(-42.81666666666667, -6.214641666666667)

Assinado eletronicamente por Francisco Felipe da Luz Araújo (Gabinete SEMAR) em 24/11/2025 às 11:38
[5GXq80SWtwyBHsfp4x11FXTwNDWuUsU1wB9eabsHyHGCZSrPHDGgRRVd1KJ02X87]



Emitido eletronicamente em 24/11/2025 11:38 pelo sistema SIGA

A autenticidade deste documento pode ser conferida acessando o sistema através do link
<https://siga.semarh.pi.gov.br/validar/> informando o token a seguir:

[SIGA.175431-9/2025.4FF0.3A04.48C7]





DETALHAMENTO

**CONSTRUÇÃO DE CAMPO DE FUTEBOL SOCIETY NA LOCALIDADE
ALTO BONITO DO MUNICÍPIO DE AMARANTE- PI.**

A presente DECLARAÇÃO DE DISPENSA DE LICENCIAMENTO ESTADUAL foi emitida considerando o processo administrativo DDLAE.12352-6/2025, no qual as atividades na forma como declaradas foram consideradas de impacto ambiental insignificante/inexistente e atendeu, assim, aos critérios estabelecidos na legislação, conforme declarado a seguir:

Pergunta	Resposta
Localizada em formações dunares, planícies fluviais e de deflação, mangues e demais áreas úmidas?	Não
Localizada no bioma Mata Atlântica e implica corte e supressão de vegetação primária e secundária no estágio avançado de regeneração, conforme dispõe a Lei nº 11.428, de 22 de dezembro de 2006?	Não

Assinado eletronicamente por Francisco Felipe da Luz Araújo (Gabinete SEMAR) em 24/11/2025 às 11:38
[5GXq80SWtwyBHsfp4x11FXTwNDWuUsU1wB9eabsHyHGCZSrPHDGgRRVd1KJ02X87]



Emitido eletronicamente em 24/11/2025 11:38 pelo sistema SIGA

A autenticidade deste documento pode ser conferida acessando o sistema através do link
<https://siga.semarh.pi.gov.br/validar/> informando o token a seguir:

[SIGA.175431-9/2025.4FF0.3A04.48C7]



Pergunta	Resposta
Localizada na Zona Costeira e implica em alterações significativas das suas características naturais, conforme dispõe a Lei nº 7.661, de 16 de maio de 1988?	Não
Localizada em zonas de amortecimento de unidades de conservação de proteção integral, adotando-se o limite de 3 km (três quilômetros) a partir do limite da unidade de conservação, cuja zona de amortecimento não esteja ainda estabelecida?	Não
Desenvolvida em área de Preservação Permanente (APP)?	Não
Gera resíduos perigosos?	Não
Estoca, armazena e usa produtos perigosos em grande quantidade?	Não

CONDIÇÕES GERAIS

- A DDLAE no âmbito da SEMAR não se aplica às atividades de impacto local situadas em municípios licenciadores, devendo, neste caso, prevalecer as regulamentações específicas daquele município;
- A DDLAE não desobriga o responsável pela atividade/empreendimento do atendimento às normas de uso e ocupação do solo do município;
- Caso haja qualquer alteração na atividade/empreendimento que implique na mudança de sua classe conforme enquadramento contido no Anexo I da Resolução CONSEMA 033/2020, o interessado fica obrigado a requerer a DBIA ou licença ambiental junto à SEMAR;
- O desenvolvimento da atividade/empreendimento está restrito ao pedido protocolado e termos aprovados por meio do processo original, não devendo ocupar áreas de restrição e/ou interesse ambiental e áreas de preservação permanente sem expressa autorização deste órgão ambiental;
- Todas as informações prestadas são de inteira responsabilidade do interessado pela atividade/empreendimento, respondendo este legalmente pelas mesmas.
- A Dispensa de Licenciamento Ambiental não exige o empreendedor de atender aos regramentos específicos referentes à instalação/operação de atividades inseridas em Unidades de Conservação ou suas zonas de amortecimento.
- Em caso de localização em imóvel rural é obrigatória a inscrição no Cadastro Ambiental Rural (CAR).
- Esta Dispensa não exige o empreendedor de possuir e atender/cumprir a Certidão de Dispensa de Outorga ou Portaria de Outorga para uso dos recursos hídricos caso esteja previsto na atividade/empreendimento captação, barramento, lançamento e outros usos, conforme legislações específicas.
- Esta Dispensa não autoriza o corte, a exploração ou a supressão de vegetação nativa.
- Esta Dispensa não exige o empreendedor de zelar pela conservação do solo e da água por meio de adoção de boas práticas agronômicas, de minimizar os impactos ambientais advindos de suas atividades, bem como de cumprir as determinações da legislação ambiental vigente.
- Qualquer alteração nas especificações do projeto deverá ser precedida de anuência da SEMAR.
- Em qualquer fase da atividade/empreendimento, se houver a descoberta fortuita de qualquer elemento de interesse arqueológico ou pré-histórico, o empreendedor ficará obrigado a comunicar o fato imediatamente à SEMAR e ao IPHAN.
- O empreendedor não está dispensado de buscar as demais licenças e/ou autorizações legalmente cabíveis, bem como de observar em sua atividade/empreendimento, as normas ambientais vigentes, sujeitando-se o infrator, pessoa física ou jurídica, às sanções previstas no ordenamento jurídico.

Assinado eletronicamente por Francisco Felipe da Luz Araújo (Gabinete SEMAR) em 24/11/2025 às 11:38
[5GXq80SWTwyBHsfp4x11FXTwNDWuUsU1wB9eabsHyHGCZSrPHDgRRVd1KJ02X87]



Emitido eletronicamente em 24/11/2025 11:38 pelo sistema SIGA

A autenticidade deste documento pode ser conferida acessando o sistema através do link
<https://siga.semarh.pi.gov.br/validar/> informando o token a seguir:

[SIGA.175431-9/2025.4FF0.3A04.48C7]



CONDIÇÕES ESPECÍFICAS

Não há Condições Específicas para esta "Declaração de Dispensa de Licenciamento Ambiental Estadual (DDLAE)"

OBSERVAÇÕES

Nada consta.

Teresina (PI), 24/11/2025

(assinado eletronicamente)
Francisco Felipe da Luz Araújo
Secretário do Meio Ambiente
Secretário do Meio Ambiente
Gabinete SEMAR

Assinado eletronicamente por Francisco Felipe da Luz Araújo (Gabinete SEMAR) em 24/11/2025 às 11:38
[5GXq80SWtwyBHsfp4x11FXTwNDWuUsU1wB9eabsHyHGCZSrPHDGgRRVd1KJ02X87]



Emitido eletronicamente em 24/11/2025 11:38 pelo sistema SIGA

A autenticidade deste documento pode ser conferida acessando o sistema através do link
<https://siga.semarh.pi.gov.br/validar/> informando o token a seguir:

[SIGA.175431-9/2025.4FF0.3A04.48C7]





GOVERNO DO ESTADO DO PIAUÍ
SECRETARIA DO AGRONEGÓCIO E EMPREENDEDORISMO RURAL – SEAGRO
GABINETE DO SECRETÁRIO

TERMO DE COOPERAÇÃO TÉCNICA Nº 249/2025 QUE ENTRE SI CELEBRAM O ESTADO DO PIAUÍ, POR MEIO DA **SECRETARIA DO AGRONEGÓCIO E EMPREENDEDORISMO RURAL DO ESTADO DO PIAUÍ - PREFEITURA DE AMARANTE - PI** NA FORMA DE ATO DE PADRONIZAÇÃO EXARADO PELO EXMO. SR. PROCURADOR - GERAL DO ESTADO, COM BASE NO ART. 6º, XXI, C/C ART. 2º, XV, E §5º DO ART. 7º, TODOS DA LEI COMPLEMENTAR Nº 56, DE 1º DE NOVEMBRO DE 2005.

O **ESTADO DO PIAUÍ**, por meio da **SECRETARIA DO AGRONEGÓCIO E EMPREENDEDORISMO RURAL DO ESTADO DO PIAUÍ**, CNPJ nº 33.691.623/0001-07, com sede no Parque de Exposição “Dirceu Arcoverde”, Rodovia 343, Km 10, Gurupi, Teresina - PI, CEP 64.091-21, neste ato representado por seu Secretário, **FÁBIO HENRIQUE MENDONÇA XAVIER DE OLIVEIRA**, brasileiro, casado, RG nº 1.160.260, CPF nº 470.563.203-68, doravante denominada **SEAGRO**, E A **PREFEITURA MUNICIPAL DE AMARANTE**, CNPJ nº 06.554.802/0001-20, com sede na Praça Quincas Castro, 15, Centro, Amarante - PI, CEP 64400-000, neste ato representado por **ADRIANO DA GUIA DA SILVA**, doravante denominada **PARTÍCIPE**. Celebram o presente **TERMO DE COOPERAÇÃO**, conforme as cláusulas e condições abaixo, com amparo nos arts. 23, 30, V e 241 da Constituição Federal de 1988, e no artigo 184 da Lei Federal nº 14.133/2021, para atender o disposto na legislação vigente; e Instrução Normativa SEPLAN/SEFAZ/CGE nº 001/2009, para atender Instrução Normativa CGE Nº. 01/2013:

CLÁUSULA PRIMEIRA – DO OBJETO: O presente instrumento tem como objeto o estabelecimento de mútua cooperação entre os partícipes, com vistas a contratação de empresa de engenharia civil para a execução de obras e serviços de um campo society na localidade bonito, no município de Amarante - PI, Processo Sei de nº 00317.001069/2025-53.

CLÁUSULA SEGUNDA – DAS DIRETRIZES: Constituem diretrizes precípua da cooperação ora ajustadas:

- 2.1 Implementar estrutura com vistas a fornecer melhor acesso da população;
- 2.2 Promover a otimização dos recursos públicos em benefício da sociedade;
- 2.3 Implementar meios para conferir maior estrutura urbana e desenvolvimento local;
- 2.4 Oferecer à comunidade um serviço de qualidade, segundo os padrões estabelecidos.

CLÁUSULA TERCEIRA – DAS OBRIGAÇÕES GERAIS: Os órgãos e entidades partícipes assumem as seguintes obrigações gerais:

- 3.1. Colocar à disposição da sociedade serviços, ações e iniciativas que venham contribuir para a melhoria da



GOVERNO DO ESTADO DO PIAUÍ
SECRETARIA DO AGRONEGÓCIO E EMPREENDEDORISMO RURAL – SEAGRO
GABINETE DO SECRETÁRIO

qualidade de vida.

3.2. Disponibilizar recursos humanos, sempre que necessário ao adequado exercício das atividades objeto deste Termo;

3.3. Fiscalizar o desenvolvimento das ações propostas neste termo de cooperação.

CLÁUSULA QUARTA – DAS OBRIGAÇÕES ESPECÍFICAS: Os partícipes deste instrumento assumem as seguintes obrigações específicas:

4.1. À Prefeitura Municipal de Amarante compete:

- A) Notificar a SEAGRO sobre eventuais irregularidades na execução do objeto pactuado no município.
- B) Dar suporte aos servidores da SEAGRO, quando em missão de fiscalização;
- C) Designar um servidor para acompanhar o bom andamento dos serviços, e notificar a SEAGRO em qualquer circunstância que fuja à normalidade.
- D) Apresentar, no caso de obras, documentos comprobatórios da disponibilidade do terreno do empreendimento.

4.2. À SEAGRO compete:

- a) Publicar o Convênio e seus aditivos no Diário Oficial do Estado do Piauí, por meio de extrato, no prazo de 20 (vinte) dias a contar da data de sua assinatura;
- b) Conservar a autoridade normativa e exercer o controle e fiscalização sobre a execução, bem como de assumir ou transferir a responsabilidade pelo mesmo a terceiros, no caso de paralisação ou de fato relevante que venha a ocorrer, de modo a evitar a descontinuidade da ação pactuada;
- c) Dar ciência deste convênio à Assembleia Legislativa e à Câmara Municipal, bem como promover a devida transparência pública por meio do Portal Nacional de Contratações Públicas (PNCP), em conformidade com os arts. 94 e 174 da Lei nº 14.133/2021.
- d) Executar o objeto pactuado na CLÁUSULA PRIMEIRA em estrita conformidade com o Plano de Trabalho aprovado, aplicando os recursos financeiros exclusivamente no cumprimento do seu objeto;
- e) Manter arquivados os documentos originais do convênio, em boa ordem e em bom estado de conservação, no próprio local em que foram contabilizados, à disposição dos Órgãos de Controle Interno e Externo do Estado pelo prazo de 05 (cinco) anos, contados da data dos serviços objeto desse Termo;
- f) Instalar no local de execução da obra ou serviço, placa indicativa, obedecendo ao padrão estabelecido pelo Governo do Estado, quando for o caso;
- g) Nos casos de obras e serviços de engenharia, manter fiscalização constante *in-loco*, exercida por profissional competente e formalmente designado por ato da Administração;
- h) Sujeitar-se às disposições da Lei nº. 14.133/2021 especialmente em relação à licitação e contratação, admitida a modalidade de licitação prevista na Lei nº. 10.520/02, e ainda, à Instrução Normativa Conjunta SEPLAN/SEFAZ/CGE Nº. 001/2009 no caso de Cotação de Preços;

CLÁUSULA QUINTA – DA ALTERAÇÃO: O presente instrumento poderá ser alterado, por conveniência dos partícipes, mediante celebração de termo aditivo, desde que não seja modificado o seu objeto.

CLÁUSULA SEXTA - DA VIGÊNCIA: O termo de cooperação vigorará a partir da data de sua assinatura pelo prazo de 1 (um) ano, podendo ser prorrogado, por iguais e sucessivos períodos, na forma da lei.

CLÁUSULA SÉTIMA – DA DENÚNCIA E RESCISÃO:

9.1. O termo de cooperação poderá ser rescindido ou denunciado se houver descumprimento de qualquer das obrigações estipuladas, ou, pela vontade de qualquer um dos partícipes, mediante termo próprio;

9.2. Caso o conveniente queira rescindir este termo deverá noticiar à SEAGRO, por escrito, com antecedência mínima de 60 (sessenta) dias, respeitando os prazos de execução das ações em andamento;



GOVERNO DO ESTADO DO PIAUÍ
SECRETARIA DO AGRONEGÓCIO E EMPREENDEDORISMO RURAL – SEAGRO
GABINETE DO SECRETÁRIO

9.3. Fica reservado aos partícipes o direito de rescindir unilateralmente este termo, caso seja constatado que a finalidade do objeto esteja sendo desviada.

CLÁUSULA OITAVA – DA PUBLICAÇÃO: A SEAGRO providenciará a publicação do extrato deste Termo de Cooperação no Diário Oficial do Estado do Piauí e no Portal Nacional de Contratações Públicas (PNCP), na forma prevista no art. 94 da Lei n. 14.133/2021, bem como no respectivo sítio oficial da internet, em atenção ao art. 91, caput, da Lei n. 14.133/2021, e ao art. 8º, §2º, da Lei n. 12.527/2011 c/c art. 7º do Decreto n. 7.724/2012 e do art. 174 da Lei n. 14.133/2021.

CLÁUSULA NONA – DOS CASOS OMISSOS: Os casos omissos serão resolvidos pelo Secretário do Agronegócio e Empreendedorismo Rural.

CLÁUSULA DÉCIMA – DO FORO: Fica eleito o foro da cidade de Teresina-PI para dirimir as controvérsias decorrentes do presente termo de cooperação.

E, por estarem de pleno acordo, assinam os partícipes o presente instrumento, em 03 (três) vias de igual teor e forma, na presença das testemunhas abaixo nomeadas.

Teresina (PI), 13 de outubro de 2025.

FÁBIO HENRIQUE MENDONÇA XAVIER DE OLIVEIRA
Secretário do Agronegócio e Empreendedorismo Rural - SEAGRO

ADRIANO DA GUIA DA SILVA
Prefeito Municipal de Amarante - PI

PAVIMENTAÇÃO EM PARALELEPÍEDO NO MUNICÍPIO DE TERESINA- PIAUÍ.

DATA DA ASSINATURA DO CONTRATO: 15 DE JANEIRO DE 2026

VIGÊNCIA DO CONTRATO: 12 (DOZE) MESES

FISCAL DO CONTRATO: SAMARA RAQUEL DE SOUSA COSTA - MATRICULA Nº439928-5/ GLAUTHER GONÇALVES DA SILVA - MATRICULA Nº0418129-8/CICERO ANDRADE NEIVA - MATRICULA Nº355283-7.

Art. 3º Esta Portaria entra em vigor na data da sua publicação, revogando as disposições em contrário.

WILSON NUNES MARTINS

DIRETOR-PRESIDENTE DA CFLP

(Transcrição da nota EXTRATOS de Nº 1524, datada de 21 de janeiro de 2026.)

SECRETARIA DE ESTADO DO AGRONEGÓCIO E EMPREENDEDORISMO RURAL - SEAGRO

EXTRATO DE PUBLICAÇÃO

TERMO DE COOPERAÇÃO TÉCNICA Nº 249/2025

ESPÉCIE: Termo de Cooperação Técnica celebrado entre a Secretaria do Agronegócio e Empreendedorismo Rural do Estado do Piauí, **CNPJ:** 33.691.623/0001-07 e a Prefeitura Municipal de Amarante, **CNPJ:** 06.554.802/0001-20. **OBJETO:** O presente instrumento tem como objeto o estabelecimento de mútua cooperação entre os partícipes, com vistas a execução de obras e serviços de um campo Society na localidade Bonito, no município de Amarante - PI. **VIGÊNCIA:** 01 (um) ano. **DATA DA ASSINATURA:** 13 de outubro de 2025. **COOPERANTES:** Fábio Henrique Mendonça Xavier de Oliveira e Adriano da Guia da Silva.

Fábio Henrique Mendonça Xavier de Oliveira

Secretário do Agronegócio e Empreendedorismo Rural - SEAGRO

(Transcrição da nota EXTRATOS de Nº 1527, datada de 21 de janeiro de 2026.)

COMPANHIA DE TERMINAIS, PORTOS E HIDROVIAS DO PIAUÍ - PORTO PIAUÍ

EXTRATO DO PRIMEIRO ADITIVO DO CONTRATO Nº 42/2024

Nº do processo SEI	00346.001534/2025-17 c/c 00346.000774/2024-13
--------------------	---

